


证券代码：300498
债券代码：123107

证券简称：温氏股份
债券简称：温氏转债

公告编号：2022-96



温氏食品集团股份有限公司

2022 年半年度报告

2022 年 08 月

第一节 重要提示、目录和释义

公司董事会、监事会及董事、监事、高级管理人员保证半年度报告内容的真实、准确、完整，不存在虚假记载、误导性陈述或者重大遗漏，并承担个别和连带的法律责任。

公司负责人温志芬、主管会计工作负责人林建兴及会计机构负责人（会计主管人员）林建兴声明：保证本半年度报告中财务报告的真实、准确、完整。

所有董事均已出席了审议本报告的董事会会议。

公司需遵守《深圳证券交易所上市公司自律监管指引第 3 号——行业信息披露》中的“畜禽、水产养殖相关业务”的披露要求。

本公司需要请投资者特别关注的重大风险包括：1、制度政策风险；2、行业竞争风险；3、价格波动风险；4、畜禽疫病风险；5、公共卫生安全风险；6、自然灾害风险；7、食品安全风险；8、经营模式风险；9、投资项目预期收益无法实现的风险；10、存货减值风险。公司在本报告第三节“管理层讨论与分析”之“十、公司面临的风险和应对措施”部分，对风险进行了详细描述并提出了公司拟采取的应对措施，敬请投资者查阅。

公司计划不派发现金红利，不送红股，不以公积金转增股本。

目 录

第一节 重要提示、目录和释义.....	2
第二节 公司简介和主要财务指标.....	6
第三节 管理层讨论与分析.....	9
第四节 公司治理.....	44
第五节 环境和社会责任.....	47
第六节 重要事项.....	59
第七节 股份变动及股东情况.....	74
第八节 优先股相关情况.....	81
第九节 债券相关情况.....	82
第十节 财务报告.....	87

备查文件目录

- 一、载有公司法定代表人签名的 2022 年半年度报告文本；
- 二、载有公司负责人、主管会计工作负责人、会计机构负责人签名并盖章的财务报表；
- 三、其他相关资料。

以上备查文件的备置地点：公司证券事务部

释义

释义项	指	释义内容
公司、本公司、集团、温氏集团、温氏股份	指	温氏食品集团股份有限公司
大华农	指	原广东大华农动物保健品股份有限公司
筠诚控股	指	广东筠诚投资控股股份有限公司
实际控制人、温氏家族	指	温鹏程、温志芬、温均生、温小琼、孙芬、伍翠珍、刘容娇、陈健兴、梁焕珍、温子荣、古金英共 11 人
报告期、本报告期、本期	指	2022 年 1 月 1 日至 2022 年 6 月 30 日
上年同期	指	2021 年 1 月 1 日至 2021 年 6 月 30 日
元、万元	指	人民币元、万元

第二节 公司简介和主要财务指标

一、公司简介

股票简称	温氏股份	股票代码	300498
股票上市证券交易所	深圳证券交易所		
公司的中文名称	温氏食品集团股份有限公司		
公司的中文简称（如有）	温氏股份		
公司的外文名称（如有）	WENS FOODSTUFF GROUP CO., LTD.		
公司的法定代表人	温志芬		

二、联系人和联系方式

	董事会秘书	证券事务代表
姓名	梅锦方	覃刚禄
联系地址	云浮市新兴县新城镇东堤北路 9 号	云浮市新兴县新城镇东堤北路 9 号
电话	07662292926	07662292926
传真	07662292613	07662292613
电子信箱	dsh@wens.com.cn	dsh@wens.com.cn

三、其他情况

1、公司联系方式

公司注册地址，公司办公地址及其邮政编码，公司网址、电子信箱在报告期是否变化

适用 不适用

公司注册地址，公司办公地址及其邮政编码，公司网址、电子信箱报告期无变化，具体可参见 2021 年年报。

2、信息披露及备置地点

信息披露及备置地点在报告期是否变化

适用 不适用

公司选定的信息披露报纸的名称，登载半年度报告的中国证监会指定网站的网址，公司半年度报告备置地报告期无变化，具体可参见 2021 年年报。

3、注册变更情况

注册情况在报告期是否变更情况

适用 不适用

	注册登记日期	注册登记地点	企业法人营业执照注册号	税务登记号码	组织机构代码
报告期初注册	2021 年 09 月 01 日	云浮市市场监督管理局	91445300707813507B	91445300707813507B	91445300707813507B

报告期末注册	2022年06月23日	云浮市市场监督管理局	91445300707813507B	91445300707813507B	91445300707813507B
临时公告披露的指定网站查询日期（如有）	2022年06月24日				
临时公告披露的指定网站查询索引（如有）	详见巨潮资讯网（www.cninfo.com.cn）2022年6月24日披露的《关于完成工商变更登记并换发营业执照的公告》（公告编号：2022-76）。				

四、主要会计数据和财务指标

公司是否需追溯调整或重述以前年度会计数据

是 否

	本报告期	上年同期	本报告期比上年同期增减
营业收入（元）	31,535,463,185.46	30,629,895,909.85	2.96%
归属于上市公司股东的净利润（元）	-3,523,526,009.23	-2,497,667,942.51	-41.07%
归属于上市公司股东的扣除非经常性损益后的净利润（元）	-3,864,494,953.41	-3,151,913,966.76	-22.61%
经营活动产生的现金流量净额（元）	696,392,870.33	-2,711,570,476.82	125.68%
基本每股收益（元/股）	-0.5547	-0.3932	-41.07%
稀释每股收益（元/股）	-0.5547	-0.3932	-41.07%
加权平均净资产收益率	-11.44%	-5.60%	-5.84%
	本报告期末	上年度末	本报告期末比上年度末增减
总资产（元）	95,165,990,846.28	96,788,366,471.74	-1.68%
归属于上市公司股东的净资产（元）	30,249,174,419.10	32,447,675,324.92	-6.78%

五、境内外会计准则下会计数据差异

1、同时按照国际会计准则与按照中国会计准则披露的财务报告中净利润和净资产差异情况

适用 不适用

公司报告期不存在按照国际会计准则与按照中国会计准则披露的财务报告中净利润和净资产差异情况。

2、同时按照境外会计准则与按照中国会计准则披露的财务报告中净利润和净资产差异情况

适用 不适用

公司报告期不存在按照境外会计准则与按照中国会计准则披露的财务报告中净利润和净资产差异情况。

六、非经常性损益项目及金额

适用 不适用

单位：元

项目	金额	说明
----	----	----

非流动资产处置损益（包括已计提资产减值准备的冲销部分）	40,599,762.89	
计入当期损益的政府补助（与公司正常经营业务密切相关，符合国家政策规定、按照一定标准定额或定量持续享受的政府补助除外）	109,038,482.07	
除同公司正常经营业务相关的有效套期保值业务外，持有交易性金融资产、交易性金融负债产生的公允价值变动损益，以及处置交易性金融资产、交易性金融负债和可供出售金融资产取得的投资收益	184,737,998.14	
除上述各项之外的其他营业外收入和支出	-25,066,651.86	
减：所得税影响额	40,271,218.59	
少数股东权益影响额（税后）	-71,930,571.53	
合计	340,968,944.18	

其他符合非经常性损益定义的损益项目的具体情况：

适用 不适用

公司不存在其他符合非经常性损益定义的损益项目的具体情况。

将《公开发行证券的公司信息披露解释性公告第 1 号——非经常性损益》中列举的非经常性损益项目界定为经常性损益项目的情况说明

适用 不适用

公司不存在将《公开发行证券的公司信息披露解释性公告第 1 号——非经常性损益》中列举的非经常性损益项目界定为经常性损益的项目的情形。

第三节 管理层讨论与分析

一、报告期内公司从事的主要业务

（一）公司所属行业发展情况

公司主要业务是肉鸡和肉猪养殖及其产品销售，主要产品为肉鸡和肉猪。根据《上市公司行业分类指引》（2012年修订），公司所处行业为“农、林、牧、渔业”之“畜牧业”，行业代码“A03”。我国畜牧业的主要产品为猪、牛、羊和禽等，其中猪肉和禽肉年产量占肉类总产量的比重最大，两者合计超 80%，产值超万亿元。

1.猪、鸡行业基本特点

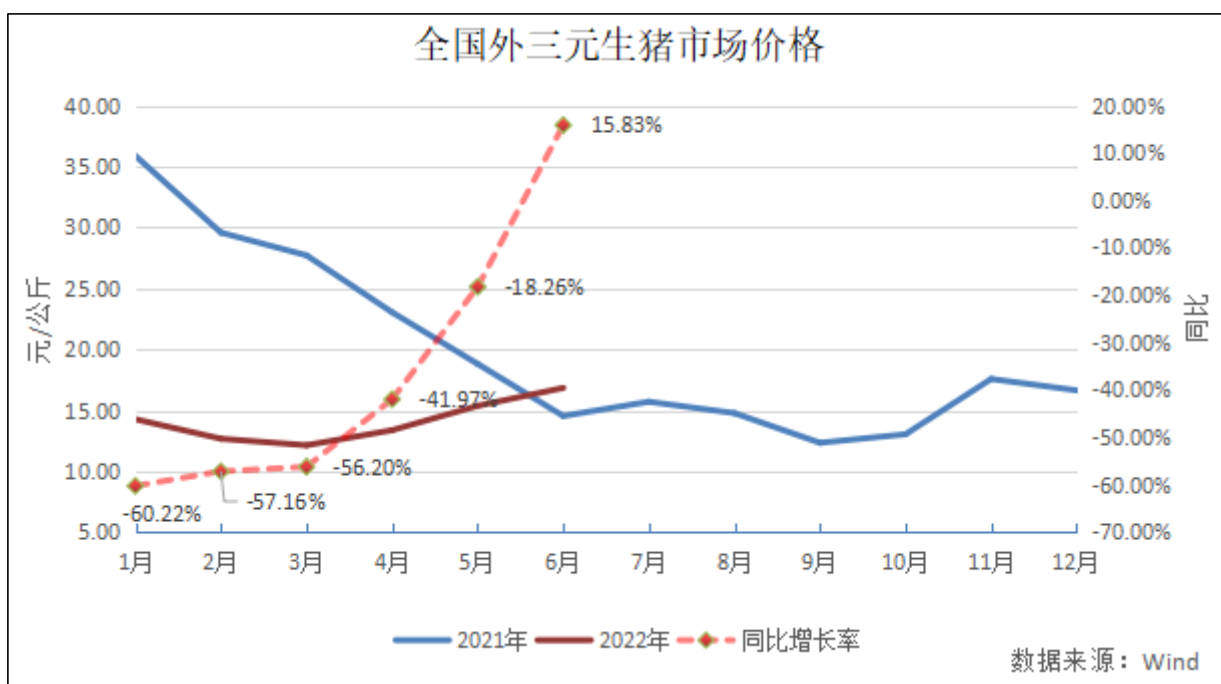
我国肉鸡和肉猪市场是充分竞争的市场。活鸡和活猪价格随行就市，从业者基本能够按照产量来实现销量，正常情况下不存在产品积压的情形。

肉鸡和肉猪行业是周期性行业，行业周期性特征明显。其原因主要有两方面：一是目前行业集中度仍比较低，中小养殖户较多，存在“价高进入，价低退出”现象，造成产品价格因供给变化大而大幅波动。二是鸡、猪饲养周期较长，产能增减与价格涨跌存在时间差。当鸡猪产品价格较高时养殖户开始加大产能和饲养量，但肉鸡和肉猪饲养一定时间后才能出栏销售。当出栏量越来越多，市场供给明显增加时价格开始下跌；同理，产品价格下跌到一定程度，养殖户难以承受亏损时，开始削减产能，当供给明显减少时价格又开始上升。行业称这种现象为“鸡周期”、“猪周期”。最近十多年来，我国肉鸡及肉猪行业都经历了多轮“鸡周期”和“猪周期”。

2.报告期内猪、鸡供给总体情况

据国家统计局发布数据，报告期内全国猪牛羊禽肉产量 4519 万吨，同比增长 5.3%，其中猪肉 2939 万吨，同比增长 8.2%（生猪出栏 36587 万头，同比增长 8.4%），禽肉同比下降 0.8%。二季度末，全国能繁母猪存栏 4277 万头，是农业农村部设定能繁母猪存栏量调控目标上限 4100 万头的 104.3%。总体上，报告期内国内猪肉供给充足，禽肉稍紧。

3.报告期内猪、鸡市场行情情况



上半年猪价总体低迷，行业大部分养殖企业亏损。猪价从 3 月开始企稳回升，6 月上漲速度有所加快。根据 Wind 统计数据，6 月全国外三元猪价同比上涨了 15.83%，大部分养殖企业 6 月份养猪业实现盈利。根据农业农村部专家介绍，本次猪价上涨主要是恢复性、季节性上涨，叠加一些特殊因素的作用。主要影响因素有：一是，近年来，玉米、豆粕等价格持续上涨，对猪价上涨有一定的传导和推动作用。二是，新冠疫情防控有效，学校复课、工厂复工，社会餐饮逐步

放开，猪肉消费明显增加，拉动猪价快速上涨。三是，部分中小养殖户压栏和二次育肥、猪肉进口量减少等因素造成猪肉供应阶段性减少，助推猪价上涨。总体上，目前生猪产能处于合理水平，预计下半年全国生猪出栏量与去年同期相当，供给相对充足。



报告期内，鸡价总体比较平稳，与 2021 年上半年相当，其中 2、3 月下跌，4 月后猪价上涨对鸡价有一定拉升作用。同时，随着新冠疫情防控有效，酒店、大食堂和团餐等聚集性消费逐步放开，6 月鸡价继续上涨接近 1 月的价格，同比增长 2.98%。本轮鸡价上涨的另外一个原因是 2020 年和 2021 年鸡价持续低迷，产能去化较大，供给与消费重新实现平衡，“鸡周期”开始步入景气期。

（二）主要业务

公司的主要业务是肉鸡和肉猪的养殖及其销售；兼营肉鸭、奶牛、蛋鸡、鸽子等的养殖及其产品的销售。同时，公司围绕畜禽养殖产业链上下游，配套经营畜禽屠宰、食品加工、现代农牧设备制造、兽药生产以及金融投资等业务。

报告期内公司所从事的主要业务未发生重大变化。

（三）主要产品及其用途

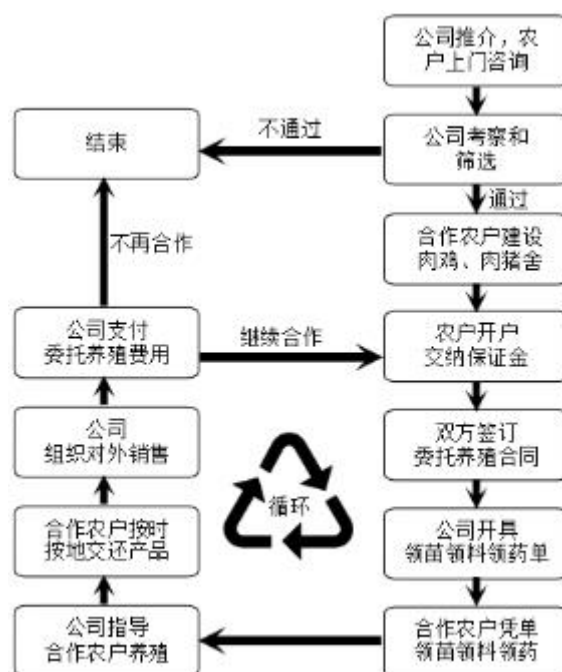
公司的主要产品为肉鸡和肉猪，其他产品为肉鸭、鸡蛋、原奶及其乳制品、生鲜肉食品及其加工品、农牧设备和兽药等。

肉鸡和肉猪主要用途为食用。农牧设备产品主要为畜禽养殖栏舍、饲喂系统、环境控制系统和卫生清扫系统等养殖业所需的设施设备，主要用途是为畜牧养殖提供成套设施设备。兽药产品主要用途为诊断、预防和治疗动物疾病等。

报告期内，公司主要产品未发生变化，仍以肉鸡和肉猪为主。

（四）经营模式

公司的经营模式是紧密型“公司+农户”模式，即公司负责鸡猪育种、营养和防疫等技术研发，生产出鸡苗、猪苗、饲料、兽药和疫苗，提供给合作农户饲养肉鸡和肉猪至出栏。在合作农户饲养过程中，公司提供饲养管理、疫病防控和环保处理等关键环节一整套技术支持和服务，同时做好过程监督和管理，确保合作农户按照公司质量标准规范饲养。合作农户饲养肉鸡、肉猪达到出栏天龄后，按公司指定地点和方式交还给公司，公司组织对外销售。最后，公司向合作农户支付委托养殖费用，该批次合作养殖结束，进入下一批次循环合作，主要流程如下：



1.紧密型“公司+农户”合作流程关键控制点

（1）委托养殖合同的签订

合作农户与公司达成合作意向后，双方签订委托养殖合同，开始合作。委托养殖合同确定公司提供给合作农户鸡猪苗、饲料和兽药等养殖物资的权属为公司，合作农户在合同期间按流程领用，无需垫资；确定鸡猪苗、饲料和兽药等养殖物资的领用价格（该价格为公司通过养殖管理模型测算的流程定价，与市场价格不具有可比性）；确定合作农户交付产品时应达到的质量标准（体重、外观和食品安全等）、结算价格和交付方式。

合作农户交付产品时，公司根据产品质量、体重及其结算价格计算总收入，减去合作农户领用的种苗、饲料和兽药等物资所需费用，得到应该支付合作农户的委托养殖费用。

（2）关键技术指标的掌握

通过长期的技术研发投入和积累，公司掌握了不同畜禽品种在不同饲养条件和饲养阶段的成活率、正品率、耗料量、耗药量和生长体重等关键技术指标的表现，并分类集成后录入公司信息管理系统，用于监测和评估合作农户的饲养现场管理情况。

（3）合作养殖过程的监控

公司依托先进的信息化管理系统，及时精准分析合作农户在饲养过程中关键技术指标的变化，一旦发现异常情况及时预警，督促技术人员现场排查，提升对合作农户的管理能力和水平。

2.经营模式主要变化

公司紧密型“公司+农户”的经营模式已运行三十多年，是公司获得持续发展和壮大的主要驱动力之一，常常被业界称为“温氏模式”。该模式并非一成不变，随着经济、政策和技术的进步，公司不断升级迭代经营模式，已由“公司+农户”升级为“公司+家庭农场”模式，目前继续升级为“公司+现代养殖小区+农户”模式，未来进一步向“公司+现代产业园区+职业农民”模式迭代。

“公司+现代养殖小区+农户”经营模式是公司负责整个养殖小区的租地，并统一做好“三通一平”（通水、通电、通路和平整土地）、建设规划和经营证照的办理等工作，通过以下三种形式与农户开展合作：

第一种：公司投资建设标准化养殖场，吸引农户到养殖小区内与公司合作养殖。

第二种：合作农户根据公司标准，在养殖小区内投资建设标准化养殖场，然后与公司合作养殖。这类农户通常是公司的长期合作农户，与公司签订了长期的合作协议。

第三种：地方政府专项产业基金投资，由公司建设标准化养殖场，然后吸引合作农户到养殖小区内与公司合作养殖。

“公司+现代产业园区+职业农民”模式是公司将畜禽养殖、屠宰加工和分销等功能集聚联合发展，形成养殖-屠宰-食品加工-分销一体化产业链。目前初步规划按照年产优质生猪 50-100 万头（或肉鸡 6000-10000 万只、水禽 3000-5000 万只）的规模标准进行设计，主要建设内容包括四个方面，一是建设高标准养殖设施，包括种畜禽繁育基地和肉畜禽养殖基地；二是建设行政和技术服务设施，包括产业化运营管理总部、技术服务中心和检测平台等；三是建设产业链相关配套设施，包括饲料加工厂、畜禽屠宰加工厂和仓储物流基地等；四是建设环保处理和资源化利用设施，包括污水处理设施、废弃物处理设施、资源化利用设施和种养结合基地等。公司作为现代农业产业园区的实施主体，既是主要投资方，也是运营管理方。在养殖产业链的各环节与合作农户开展紧密深度合作，建立利益联结与分享机制，形成产业化联合体。合作农户入园成为产业工人，可以从事专业化畜禽饲养，也可以参与园区专业服务队伍，还可以参与产业链后端的屠宰分割、加工和包装等环节，成为具备一定专业技能的新型职业农民。

此外，公司也与外部第三方企业或专业机构、政府或其控股平台开展投资、建设和运营等层面的合作。未来，公司将稳步推进“公司+现代产业园区+职业农民”的模式迭代，努力实现从农牧企业向食品企业转型。

现代养殖小区和现代产业园区投资建设是国家政策支持的方向，也是未来养殖行业发展的方向，可以提高合作农户的养殖规模、机械化、自动化和智能化水平，提升对合作农户的管理效率和管理水平，努力实现公司与合作农户共赢。

3.采购模式

公司采购的原料主要是玉米、豆粕、小麦和高粱等饲料原料，采购量根据肉鸡肉猪等畜禽饲养生产计划、安全库存和运输周期等因素确定。公司采用“集中采购为主，区域采购为辅”的采购模式。

在决策方面，公司设立由部门总经理、配方师和粮油行业研究员等组成的采购决策委员会。采购决策委员会拥有原料集中采购决策权，具体包括确定采购价格、采购总量、采购期、货运方式和配送地点等决策权。采购决策委员会根据配方师和粮油行业研究员对饲料原料的营养含量、配方结构、供需分析和价格预测等研究报告，综合研判后确定阶段性采购策略和采购方案。

在实施方面，公司设立采购中心作为原料采购管理、实施和监督机构，下设区域采购中心和各专业线采购单位，负责执行公司采购决策委员会制定的原料采购策略，组织协调物流运输和监控库存，保障原料供应稳定充足。各区域子公司根据生产需求，与供应商签署具体采购合同，并按合同进行采购；或者由公司饲料贸易公司签署采购合同后，供应商按合同要求转销给区域子公司。各子公司根据所在区域粮食产量及市场行情，也会灵活开展区域采购原料，作为公司大宗集中采购的补充。开展区域采购方式时，区域采购中心根据所辖区域子公司需求和市场行情，向公司采购中心提交原料采购申请，审批通过后，与供应商签订合同并进行采购。

报告期内，公司采购模式未发生重大变化。

4.销售模式

公司肉鸡的客户群体以批发商为主，终端零售商为辅；肉猪的主要客户群体为批发商和肉联厂。公司肉鸡、肉猪销售以活鸡活猪销售为主，屠宰销售和熟食加工为辅。公司直接批发销售给客户，由客户分销至全国各地市场，价格随行就市，交易模式为“款到发货”。

公司根据产品特征和交货地点不同，交易方式有所不同。销售肉鸡时，客户在温氏商城提前下单订购所需要的品种和数量，公司根据销售订单统筹安排合作农户饲养的肉鸡出栏。合作农户接到公司通知，将出栏肉鸡运输至公司销售部进行验货过磅，与公司完成产品交接。公司销售人员根据客户订单要求在销售部进行肉鸡品种搭配，完成与客户产品交付。销售肉猪时，客户在公司技术服务部完成相应销售手续后，由客户安排车辆至公司指定的已经完成产品上市前检测的合作农户装猪提货，然后到公司、客户和合作农户三方认可的地方过磅，并完成产品交接。

销售模式的变化：因新冠疫情影响及非洲猪瘟疫情防控要求，活禽、活猪交易和调运受到一定的限制。根据国家市场监督管理总局最新政策要求，未来将逐步取消活禽市场交易。目前，公司肉鸡和肉猪销售存在活禽和活猪销售模式与“集中屠宰、品牌经营、冷链流通、冷鲜上市”销售模式并存的局面。未来，公司将逐步向“集中屠宰、品牌经营、冷链流通、冷鲜上市”的销售模式转变。为应对这些转变，公司已加速布局屠宰加工业务，加强品牌营销策划，探索建设社区销售、产销直供（大型食品加工、团膳配餐企业）、大批发和线上直销等营销渠道，通过线上线下联动、掌控渠道、直配终端的销售方式提高销售效益。

（五）市场地位

公司是全国肉鸡养殖规模最大的企业之一，同时也是国家瘦肉型猪生产技术示范基地、猪良种工程示范基地和无公害肉猪生产基地，公司的种猪育种和肉猪养殖规模在全国排名前列。2000年，公司被认定为我国首批151家农业产业化国家重点龙头企业之一。至本报告期末，公司已连续通过农业产业化国家重点龙头企业审定（2021年12月监制）。

我国肉鸡和肉猪市场是充分竞争的市场。行内通常以鸡、猪销售量作为考察企业市场地位的核心指标。2021年公司销售肉鸡11.01亿只（含毛鸡、鲜品和熟食），约占全国黄羽鸡和白羽鸡总出栏量的11%，在同行业A股上市公司中排名第一（2021年全国黄羽鸡和白羽鸡总出栏量约99亿只，数据来源：中商情报网）；销售肉猪1,321.74万头（含毛猪和鲜品），约占全国生猪出栏量的2%，在同行业A股上市公司中排名第三（2021年全国生猪出栏量67,128万头，数据来源：国家统计局）。

（六）主要的业绩驱动因素

报告期内，公司销售肉鸡4.88亿只（含毛鸡、鲜品和熟食），肉猪800.60万头（含毛猪和鲜品），肉鸭2,432.92万只（含毛鸭和鲜品），营业收入315.35亿元，利润总额亏损34.31亿元，归属于上市公司股东的净利润亏损35.24亿元，归属于上市公司股东的净利润同比减少41.07%。公司营业收入主要来源于肉鸡类产品和肉猪类产品的销售收入，两者分别占营业收入的比例为47.09%和44.80%。两者的盈利状况对公司的业绩影响最大，报告期内主要业绩驱动因素分析如下：

1.猪业生产成绩提升，成本持续下降，6月实现扭亏为盈

猪价从3月开始企稳回升，但总体上仍较低迷。报告期内，公司毛猪销售均价为13.59元/公斤，同比下降41.74%。但是，公司猪业经过近两年来重构疫病防控体系，持续优化种猪结构，强抓生产管理以及不断推进降本增效等各项工作，目前成效开始显现，猪业生产成绩逐步提高，在克服饲料原料价格连续上涨压力的同时，公司肉猪养殖成本持续下降。6月，伴随着猪价回升，公司猪业在经历一年多亏损后实现月度扭亏为盈。

2.禽业成本控制继续行业领先，实现总体盈利

报告期内，公司禽业生产成绩保持历史高位，肉鸡上市率达94.9%，成本控制行业领先。报告期内，鸡价总体平稳，公司毛鸡销售均价为13.88元/公斤，同比上升0.43%。虽因饲料原料价格连续上涨推高养殖成本，但公司鸡、鸭禽业仍实现总体盈利。

3.报告期内，公司按照企业会计准则的有关规定和要求，摊销股权激励费用3.74亿元。

4.报告期内，公司为应对行业低迷期持续增加的资金储备，计提利息支出8.67亿元。

综合上述四个方面主要因素影响，报告期内，公司归属于上市公司股东的净利润亏损35.24亿元，同比减少41.07%。

同行业上市公司业绩预告显示，报告期内，绝大部分同行业上市公司归属于上市公司股东的净利润同比下降或出现亏损，公司业绩变化符合行业发展状况。报告期末，公司财务状况整体情况良好，资产负债率65.7%。公司2021年度开始执行新租赁准则以及发行可转换公司债券，使报告期末负债增加148.30亿元，资产负债率相应提升约4%。

公司需遵守《深圳证券交易所上市公司自律监管指引第3号——行业信息披露》中的“畜禽、水产养殖相关业务”的披露要求

报告期内公司经营养殖模式未发生重大变化，仍是紧密型“公司+农户”模式。模式特有的风险详见本节“十、公司面临的风险和应对措施”。

报告期内，公司合作农户数量未发生重大变化，总数量4.42万户。各区域合作农户占总户数的比例分别为：华南区域43.09%，华东区域19.64%，华中区域15.63%，西南区域16.62%，华北区域3.55%，西北区域0.91%，东北区域0.57%。

报告期内，公司未发生重大动物流行疫病且国务院兽医主管部门公布的重大动物疫情，未发生对公司业务造成重大影响的自然灾害。

二、核心竞争力分析

经过 39 年的创业发展，公司紧紧围绕鸡猪主产业，坚持创新，不断积累，在竞争和发展中构筑自己的核心竞争力，一步步奠定了公司在行业中的地位，并在经营模式、产业布局、研发与技术实力、软硬件管理体系和企业文化等多个方面具有竞争优势。

（一）模式优势

公司采用紧密型“公司+农户”经营模式，这是公司获得持续增长和壮大的主要驱动力之一，常常被业界称为“温氏模式”，该模式具有以下优势：

1.专业化程度高

养殖产业链前端的育种及种苗繁育、饲料研制和疫病防控等环节属于资金密集、技术密集和人才密集型环节，投资大、周期长，公司能够充分发挥组织优势、资金优势和人才优势高效开展。商品肉鸡、商品肉猪饲养属于劳动密集型和土地密集型环节，但周期短、流程简单。合作农户有人力、自有土地和自主积极性，但缺乏种苗、饲料和兽药的研发和生产能力。双方合作后优势互补，合作农户只需专心做好养殖管理，就能获得稳定的合作效益，同时公司也节省了肉鸡肉猪栏舍的资本开支和折旧，减少了人力成本，实现轻资产扩张。这种专业化分工的生产模式，大大提高了公司和合作农户的生产效率和经营效益。

2.市场对接能力强

公司负责组织产品销售，利用规模优势和营销技术提高与市场的对接能力和议价能力，从而提高销售收益。公司根据委托养殖合同约定与合作农户结算，有效隔离市场价格波动向合作农户传导，保护合作农户生产积极性，保证产品质量和供应稳定。

3.管理完善且规范

公司建立了“五统一”的管理标准——“统一品种、统一防疫、统一进苗、统一用料和统一销售”。通过“五统一”管理，公司严格控制种苗、药物、疫苗、饲料和出栏肉鸡肉猪的质量和成本，同时减少中间交易环节和成本，提高养殖产业链整体周转效率。

4.规模适度，适合中国国情

紧密型“公司+农户”模式兼顾了规模与效益，符合我国现代农业生产发展的资源条件和方向。公司通过适度控制单个合作农户的养殖规模，可以减少疾病发生的风险和受损失的风险，合理分散资源环境承载压力，优化区域布局，实现养殖与生态和谐发展；同时增加了农村就业人口，促进乡村振兴和共同富裕。

（二）双主业以及配套产业优势

报告期内，公司主要业务鸡、猪类收入分别占营业收入的 47.09% 和 44.80%，构成双主业双轮驱动。当不同鸡、猪周期冲击行业生产经营时，公司经营策略具有较大的回旋余地，发展韧性足。同时，公司通过横向积极发展兽药、农牧设备、食品加工、金融投资等配套业务以及发展水禽、蛋鸡等其他养殖业，进一步完善主业生态圈，实现各业态相互促进共同发展；通过纵向加快推进屠宰和食品加工业，打通畜禽产业链上下游，建立食品“原料-加工-销售”一体化全产业链，发挥全产业链效益最大化，对冲鸡、猪行业周期波动。并且，公司主产业已实现全国布局，可通过不同区域饲料原料价格、产品价格差异的对冲机制，实现稳健经营，促进稳步发展。

（三）研发和技术体系优势

公司建立了紧密型“产学研”研发体系，与华南农业大学、南京农业大学、中国农业大学、中山大学等多所院校和科研院所建立了紧密型“产学研”合作关系。公司研究院（技术中心）分专业、分阶段统筹开展畜禽育种、营养、防疫和环保等领域前瞻性、关键性和基础性的技术研究与储备，各事业部及其下属单位积极开展应用型和创新型研究并积极推广应用各领域新技术和新成果。

1.畜禽育种技术

鸡育种：公司拥有专业的鸡育种公司，建立了行业内规模领先、结构合理的黄羽鸡育种基地，是国内掌握优质鸡遗传资源最多的单位之一。公司纯种鸡品种及其存栏规模行业领先，拥有约 50 个优质鸡纯系和肉鸡品种（配套系），基本

上覆盖了我国市场上所有优质类型黄羽肉鸡品种；其中有 7 个品种配套系通过国家畜禽新品种配套系审定并获得畜禽新品种证书。

公司利用丰富的特点各异的优质鸡遗传资源经过系统的专门化品系选育后，培育出各具特色的品种和配套系。如果根据生长速度区分，可划分为快大型、中速型和慢速型品种；如果根据体型外貌区分，可划分为新兴矮脚黄鸡、新兴黄鸡、天露黑鸡、天露麻鸡、黄脚麻鸡、青脚麻鸡、乌皮麻鸡和丝羽乌骨鸡等品种系列。

近几年公司继续深入研究市场需求及发展趋势，加强了前瞻性和潜力巨大的品种研发和储备，科学布局现有品种结构，不断筑牢公司的黄羽鸡品种优势。公司深度掌握了基因组选择、基因编辑、智能化测定与选育、肉质与胴体性状改良等育种新技术，持续打造行业领先的育种技术优势，提升黄羽鸡品种竞争力及其市场占有率。

猪育种：公司下属子公司-广东中芯种业科技有限公司是行业内具有领先技术优势和规模优势的专业化猪育种公司之一，目前已在全国生猪主产区建立了专业化瘦肉型和地方特色品种猪育种基地、高标准区域公猪站。公司针对不同市场需求，持续开展本土化瘦肉型猪选育，形成多个专门化品系和不同特点的商品肉猪品种。目前拥有 5 个品种、12 个品系核心群纯种猪以及 3 个商品肉猪配套系，其中有 2 个肉猪配套系获得国家畜禽新品种证书。2018 年公司《高效瘦肉型种猪新配套系培育与应用》猪育种项目获得国家科学技术进步奖二等奖。该项目创新了瘦肉型种猪分子育种、遗传评估和性能测定等技术，创建了中国瘦肉型种猪四系配套育种新体系，培育了两个四元杂交高效瘦肉型猪配套系，项目成果已在各区域公司推广应用，取得了显著经济和社会效益。2020 年公司育种项目《五元杂交瘦肉型种猪新配套系及其养殖技术示范推广》荣获广东省农业技术推广奖一等奖。

鸭育种：公司提出以“做精做强番鸭，丰富多元品系”为长期目标，在夯实番鸭养殖行业领先地位的同时，拓路先行、埋首精耕，攻坚白鸭、麻鸭饲养技术，丰富多元品系育种，助推公司全面高质量发展。截至目前，公司有 1 个鸭品种配套系通过国家畜禽新品种配套系审定并获得畜禽新品种证书，是一项具有完全自主知识产权的重大科技成果。这是国内首个通过国家审定的番鸭品种，突破了番鸭“卡脖子”种质资源问题。

2. 营养配方技术

公司经过几十年持续地研发、试验和积累，建立了数据量庞大的饲料原料营养成分数据库和畜禽饲养营养标准数据库。公司饲料配方师根据饲料原料市场价格变化，充分挖掘出不同产地、不同种类饲料原料的互补或替代方案，高效配制出针对不同畜禽品种、不同生长阶段的精确、经济的饲料配方，实现单位增重饲料成本最优，平衡生产效益和经济效益。

3. 疾病防治技术

公司建立了完善的疾病防治以及生物安全防控体系，可以通过及时、准确、完整的病毒抗体抗原检测体系和疫苗免疫抗体监测体系，及时掌握畜禽健康状况，制订了有效的免疫程序和防疫计划。除此之外，2018 年国内发生非洲猪瘟疫情后，公司对畜禽养殖场制订了严密有效的生物安全制度和执行、监督机制，确保人员、物料、车辆和畜禽等严格按照生物安全规范移动、清洗、消毒和隔离。在生物安全措施实施过程中，公司也积累了大量的实践经验，并不断完善生物安全防控体系，进一步提升防控效果。

4. 养殖环保技术

公司自 2004 年起就把环保放到企业经营管理的核心位置，将“持续提升企业环保治理能力”提上了日程。2010 年开始，公司大力推动各单位下属种场、饲料厂的环保整治行动，督促合作农户做好环保治理工作。目前，公司建有广东省畜禽健康养殖与环境控制重点实验室和广东省畜禽废弃物处理与资源化利用工程技术研究中心，拥有较为全面和系统的养殖环保成套技术。公司遵循“资源化、生态化、无害化、减量化”的原则，把清洁生产、废弃物综合利用、生态设计和可持续发展等融为一体，大力防治畜禽养殖污染，力求从源头减少污染，最大限度实现养殖业废弃物的资源化和综合利用，形成了适合不同区域特点和养殖模式的生态健康养殖模式，促进企业低碳、绿色、健康和可持续发展，助力美丽乡村建设。

报告期内，公司共投入研发经费 2.14 亿元，新立项科研项目 61 项，获得新兽药证书 1 项，授权发明专利 16 项，实用新型专利 18 项，国家计算机软件著作权 7 项。至本报告期末，公司已累计获得国家级科技奖项 8 项，省部级科技奖项 67 项，畜禽新品种 10 个（其中猪 2 个，鸡 7 个，鸭 1 个），新兽药证书 45 项，拥有有效发明专利 189 项（其中美国发明专利 5 项），实用新型专利 313 项，国家计算机软件著作权 100 项。

（四）管理体系优势

公司拥有优秀的管理团队、健全的管理制度和先进的信息化管理优势。

公司核心管理团队平均行业从业经验超过 20 年，对行业的发展具有深刻理解，能够制定出高效务实的业务发展策略，准确地评估和应对风险。中层管理团队成员平均从业经验也有 10 年以上，在畜牧业积累了丰富的管理实践经验和技能。通过内部培养和对外引进等多种渠道，公司核心技术人员和骨干员工得到不断扩充。制度保障上，公司建立了行政职务和技术职称双通道人才晋升渠道，辅以员工位级晋升、专才优才聘用机制，使公司的管理团队和人才队伍形成合理的梯队和建制。同时，公司完善管理人员竞聘上岗制度，逐步增加竞聘选拔的比例，让真正有能力、能担当、能干事的人才进入管理团队，充分调动全体员工的积极性和创造性，营造优秀人才脱颖而出的用人环境。

公司以业务板块和业务条线划分，建立及健全各项管理制度，形成各业务板块相对独立、各业务条线互相衔接的健全的成套制度体系，确保事项有章可循。公司的制度体系经总部职能部门等中后台管理体系运作和支撑后，下属生产经营单位的新进员工和新晋干部能够在很短时间内实现快速胜任工作岗位。

公司建立了生产经营大数据管理中心和大数据辅助经营决策系统，通过信息化管理有效管控分布于全国各地的经营单元，实现充分授权和有效监督，大大提高了管理效率。依托物联网技术和高度集成的标准化的 ERP 信息管理系统，公司数字流程部开发出具有行业特色和企业个性化的信息管理系统，如 OA 办公系统，采购、财务和销售系统，种猪场、种鸡场、奶牛养殖场和农牧设备厂管理系统，合作农户管理及结算系统等多个业务系统，实现对业务全面、高效的管理。随着屠宰、生鲜项目加快布局，公司又开发了温氏商城畜禽交易以及各销售电商等平台，为未来公司产品销售模式在新领域的探索奠定了较好的基础。

（五）企业文化优势

公司秉承“精诚合作，齐创美满生活”的企业文化理念，兼顾员工、股东、客户和合作农户等各方利益，符合普世价值观，促进员工、股东、客户和合作农户团结、务实。

一直以来，公司员工工作有保障，薪酬福利优厚，工作生活环境和谐；公司股东获得良好分红回报，合作农户获得良好合作效益。在经历了一次次行业重大事件后，公司与合作农户、客户的合作关系更加稳定牢固，全体员工的忠诚度和工作积极性不断提高，公司的吸引力、向心力和凝聚力进一步增强。

三、主营业务分析

概述

报告期内，经济形势依然复杂多变，疫情持续反复，社会餐饮消费总体低迷，饲料原料价格不断上涨，对公司经营造成一定影响。公司管理层和全体干部员工按照董事会“固本强基，稳健经营”的总基调，围绕“聚焦经营、坚定改革、从严治企，积聚企业新动能”的年度工作主线，精抓细管养殖主业，保持大生产稳定，促进各生产关键指标持续向好，综合成本得到有效控制，公司步入正常经营状态，随着畜禽市场行情的好转，公司 6 月和第二季度均扭亏为盈。报告期内公司各业务主要生产经营工作如下：

1. 养猪业

加强基础管理，持续提升生产成绩。落实干部驻点和值守机制，及时发现问题和解决问题。加强对基层人员业务培训和考核，提升工作成效。强化数据监控，对生产数据异常及重大生产问题严格落实责任追究制度。经过努力，公司种猪结构持续优化，种猪繁殖性能不断提高。报告期末高效能繁母猪存栏量约 120 万头，窝均健仔 10.8 头；肉猪上市率稳步提高，已接近 90%。

加强区域协同，提升销售效益。统筹各区域配种、投苗和出栏资源，促进生产要素向高价区域倾斜，做好高价区稳产增产工作；共享各区域销售信息，完善定价机制，提升整体销售效益。

挖掘成本下降空间，强抓节支节流工作。发挥集采优势，强化与饲料配方和饲料生产技术高效协同，挖掘优势原料替代和配方调整空间，控制饲料成本。严控接待、办公日用品和低值易耗品等可控费用。监控药物疫苗采购和使用，优化非瘟防疫流程，确保防非费用保持在合理区间。

2. 养禽业

化解疫情影响，保证销售通畅。3 月华东新一轮疫情对该区域禽业生产、销售有一定影响。公司养禽事业部统筹部署，沉着有序应对，及时化解疫区各种困难挑战，确保了人员安全、生产稳定、销售总体畅通。

强抓“双基”管理，生产成绩维持历史高位。基础管理方面：通过加强配方统筹力度、优化配方结构、加大优势原料使用、提升饲料加工质量、强化饲喂管理减少浪费和优化物料运输流程等措施，有力控制饲料成本。加强大体重肉鸡品种选育、种苗挑选和养户饲养管理，持续推进肉鸡增重。基层管理方面：推进种场、服务部、饲料厂等管理报表应用，以经营结果为导向，严格落实个人业绩考核制度，有效提升下属单位经营意识。经过努力，报告期内公司肉鸡上市率达 94.9%，料肉比 2.87，同比降低 0.01，生产成绩维持历史高位，肉鸡生产成本控制能力保持行业领先。

落实产销、产屠联动，增加销售效益。报告期内养禽事业部加强行情研判，有序调控上市节奏，有效落实产销、产屠联动、合约订单销售等销售措施，保证了销售畅通，增加了销售效益。转型升级工作继续有效推进，报告期末公司肉鸡屠宰单班产能约 2.85 亿只，报告期内鲜品鸡与熟食鸡共销售 7171.5 万只，同比增长 1.74%。鲜品和熟食加工品的销售有助于提高产品附加值，进一步增厚禽业业绩。

3. 配套业务和相关产业

兽药：报告期内销售总收入 9.02 亿元，其中外销收入 3.22 亿元。根据畜禽行业变化，调整经营策略，主抓重点客户、重点业务。按服务对象不同分别成立黄鸡、白鸡、水禽、家畜四大营销中心，建立了以客户需求为导向的价格体系和质量标准，配套灵活的定价机制和业务开拓机制，在市场实践中取得较好成效。建立以研发首席和产品首席为核心的专业研发和市场团队，加强技术创新、新产品研发与市场拓展能力。报告期内获得新兽药证书 1 项、产品批文 8 个和发明专利授权 9 件，禽流感新毒株疫苗产品和猪蓝耳灭活疫苗新品获批上市。

乳业：报告期内销售原料奶 6.51 万吨，成品奶 1.44 万吨，销售总收入 6.45 亿元，同比增长 0.36%。现有存栏奶牛 27000 多头。报告期内乳业公司重点做好奶牛精细管理，努力提高奶牛产奶量并降低饲喂成本；积极筹备新牧场建设，稳步推进开工建设进度。乳品销售方面聚焦渠道和品牌建设，线下打造样板门店，线上规范电商销售。

农牧设备：报告期内销售总收入 2.55 亿元，其中外销收入 1.03 亿元，同比增长 103.8%。因养猪行业新增产能投资总体放缓，设备公司将工作重心转向养禽设备市场开拓，报告期内养禽设备销量同比增长 68%。同时，借力国家“一带一路”战略，探索开拓东南亚市场，开局良好。

金融投资：深耕政策支持、成长性良好的细分行业，稳步布局投资项目。报告期内已投项目中新增 3 个项目上会审核，8 个项目即将申报 IPO。

主要财务数据同比变动情况

单位：元

	本报告期	上年同期	同比增减	变动原因
营业收入	31,535,463,185.46	30,629,895,909.85	2.96%	
营业成本	31,818,040,520.78	29,935,961,396.83	6.29%	
销售费用	341,353,115.20	377,568,600.85	-9.59%	
管理费用	1,991,731,855.75	2,299,881,342.47	-13.40%	
财务费用	955,815,097.57	451,548,208.45	111.68%	利息支出增加
所得税费用	151,324,621.95	219,578,330.55	-31.08%	配套产业盈利下降
研发投入	213,758,583.93	298,970,690.06	-28.50%	
经营活动产生的现金流量净额	696,392,870.33	-2,711,570,476.82	125.68%	主产业收入增加，费用支出减少
投资活动产生的现金流量净额	-2,948,272,854.49	-8,448,110,752.12	65.10%	长期资产投资放缓
筹资活动产生的现金流量净额	-379,011,071.16	18,463,185,328.47	-102.05%	偿还融资借款
现金及现金等价物净增加额	-2,625,349,989.36	7,305,422,401.00	-135.94%	见上述原因
投资收益	697,193,451.75	341,105,729.84	104.39%	处置交易性金融资产投资收益增加
公允价值变动收益	-407,578,644.31	554,052,487.66	-173.56%	因处置交易性金融资

				产而冲回公允价值变动损益
资产减值损失	-4,374,931.50	-506,047,144.49	-99.14%	计提的存货跌价准备减少

公司报告期利润构成或利润来源发生重大变动

适用 不适用

公司报告期利润构成或利润来源没有发生重大变动。

占比 10% 以上的产品或服务情况

适用 不适用

单位：元

	营业收入	营业成本	毛利率	营业收入比上年同期增减	营业成本比上年同期增减	毛利率比上年同期增减
分产品或服务						
分行业						
养殖行业	30,348,528,619.72	31,063,378,724.08	-2.36%	2.76%	6.20%	-3.32%
分产品						
肉猪类养殖	14,126,350,666.30	15,736,658,024.08	-11.40%	-3.17%	-3.37%	0.23%
肉鸡类养殖	14,851,294,588.41	13,971,643,892.60	5.92%	8.73%	18.93%	-8.07%
分地区						
华南区域	12,572,422,893.50	11,537,782,518.14	8.23%	14.23%	19.27%	-3.88%
华东区域	8,805,834,007.92	9,143,892,403.12	-3.84%	7.17%	10.89%	-3.49%
华中区域	3,434,070,228.86	3,632,216,248.57	-5.77%	-3.64%	0.00%	-3.85%
西南区域	4,935,407,701.15	5,418,502,395.58	-9.79%	5.22%	14.86%	-9.22%

四、非主营业务分析

适用 不适用

五、资产及负债状况分析

1、资产构成重大变动情况

单位：元

	本报告期末		上年末		比重增减	重大变动说明
	金额	占总资产比例	金额	占总资产比例		
货币资金	5,272,067,904.55	5.54%	7,632,774,131.77	7.89%	-2.35%	减少抗风险资金储备,减少对外融资
应收账款	528,915,537.75	0.56%	411,717,961.45	0.43%	0.13%	
合同资产	14,854,141.45	0.02%	5,892,554.37	0.01%	0.01%	
存货	16,220,295,365.37	17.04%	14,943,684,202.66	15.44%	1.60%	肉畜禽存栏值增加
投资性房地产	83,483,782.73	0.09%	92,607,776.40	0.10%	-0.01%	
长期股权投资	777,225,617.40	0.82%	749,352,451.01	0.77%	0.05%	

固定资产	34,744,834,237.96	36.51%	35,404,165,984.87	36.58%	-0.07%	
在建工程	4,753,416,104.10	4.99%	4,752,199,228.88	4.91%	0.08%	
使用权资产	8,039,724,792.55	8.45%	8,101,473,548.69	8.37%	0.08%	
短期借款	1,398,294,816.68	1.47%	1,756,899,806.95	1.82%	-0.35%	
合同负债	324,725,422.53	0.34%	386,996,771.53	0.40%	-0.06%	
长期借款	18,393,530,996.83	19.33%	18,385,497,172.22	19.00%	0.33%	
租赁负债	6,145,388,631.58	6.46%	6,083,285,821.06	6.29%	0.17%	
交易性金融资产	2,948,080,017.37	3.10%	3,925,822,977.87	4.06%	-0.96%	出售金融资产及金融资产公允价值变动影响
其他流动资产	3,340,980,689.98	3.51%	2,680,598,934.82	2.77%	0.74%	增加购买理财产品
生产性生物资产	5,588,408,594.58	5.87%	4,764,364,627.22	4.92%	0.95%	种猪存栏值增加
应付票据	2,252,712,069.81	2.37%	1,745,002,431.53	1.80%	0.57%	票据业务增加
其他应付款	7,170,916,649.54	7.54%	6,746,035,518.50	6.97%	0.57%	应付专业户款增加

2、主要境外资产情况

适用 不适用

3、以公允价值计量的资产和负债

适用 不适用

单位：元

项目	期初数	本期公允价值变动损益	计入权益的累计公允价值变动	本期计提的减值	本期购买金额	本期出售金额	其他变动	期末数
金融资产								
1.交易性金融资产（不含衍生金融资产）	7,800,093,493.82	-407,578,644.31			224,462,675.44	923,817,515.53		7,201,761,418.95
4.其他权益工具投资	1,042,443,552.42		4,995,203.11			210,993,810.31		775,611,435.89
金融资产小计	8,842,537,046.24	-407,578,644.31	4,995,203.11		224,462,675.44	1,134,811,325.84		7,977,372,854.84
上述合计	8,842,537,046.24	-407,578,644.31	4,995,203.11		224,462,675.44	1,134,811,325.84		7,977,372,854.84
金融负债	4,411,113.85							4,411,113.85

其他变动的内容

无

报告期内公司主要资产计量属性是否发生重大变化

是 否

4、截至报告期末的资产权利受限情况

单位：元

项目	期末账面价值	受限原因
货币资金	92,940,273.07	保证金、存放中央银行法定准备金
存货	84,713,771.29	与政府协定的储备肉
固定资产	163,971,046.59	融资租入、借款抵押
生产性生物资产	8,626,353.18	融资租入
合计	350,251,444.13	

说明：中山温氏晶宝有限公司与广东省粮食和物资储备局、南宁市粮食和物资储备局、中山市发展和改革局共计签订 3430 吨冻猪储备肉合同，在约定的合同期间可以正常轮换，但是必须保持 3430 吨储备肉在库中。

六、投资状况分析

1、总体情况

适用 不适用

报告期投资额（元）	上年同期投资额（元）	变动幅度
1,753,711,588.73	4,280,752,927.63	-59.03%

2、报告期内获取的重大的股权投资情况

适用 不适用

3、报告期内正在进行的重大的非股权投资情况

适用 不适用

4、以公允价值计量的金融资产

适用 不适用

单位：元

资产类别	初始投资成本	本期公允价值变动损益	计入权益的累计公允价值变动	报告期内购入金额	报告期内售出金额	累计投资收益	其他变动	期末金额	资金来源
股票	1,351,582,454.28	-435,333,675.92	4,995,203.11	23,864,236.48	933,972,318.79	567,436,989.06		6,975,634,316.42	自有资金
基金	230,550,371.57	31,272,311.35		199,728,438.96	200,839,007.05	3,266,467.58		892,317,604.48	自有资金
非上市股权	3,322,011,255.63	-3,517,279		870,000.00		74,177.98		109,420,933.94	自有资金

		.74							
合计	4,904,144,081.48	407,578,644.31	4,995,203.11	224,462,675.44	1,134,811,325.84	570,777,634.62	0.00	7,977,372,854.84	--

5、募集资金使用情况

适用 不适用

(1) 募集资金总体使用情况

适用 不适用

单位：万元

募集资金总额	1,063,517.01
报告期投入募集资金总额	16,890.38
已累计投入募集资金总额	571,582.38
报告期内变更用途的募集资金总额	70,001.87
累计变更用途的募集资金总额	255,401.87
累计变更用途的募集资金总额比例	24.01%

募集资金总体使用情况说明

①承接大华农首次公开发行募集资金

广东大华农动物保健品股份有限公司（以下简称“大华农”）经中国证券监督管理委员会“证监许可[2011]236号”文核准，向社会公开发行人民币普通股（A股）6,700万股，每股面值人民币1.00元，每股发行价为人民币22.00元，募集资金总额为人民币1,474,000,000.00元，扣除发行费用人民币61,289,100.00元，实际募集资金净额为人民币1,412,710,900.00元。上述募集资金已于2011年3月2日全部到位，经广东正中珠江会计师事务所有限公司验证，出具了广会所验字【2011】第09006040235号验资报告。

2015年9月29日根据中国证券监督管理委员会“证监许可[2015]2217号文”《关于核准广东温氏食品集团股份有限公司吸收合并广东大华农动物保健品股份有限公司的批复》，广东温氏食品集团股份有限公司（已于2018年8月15日更名为温氏食品集团股份有限公司，以下简称“温氏股份”、“公司”）以换股方式吸收合并大华农。公司作为存续公司承接大华农的全部资产、负债、业务、人员、合同及其他一切权利与义务。大华农募集资金专户结余的资金相应由公司承接。截至2022年6月30日，公司累计直接投入项目运用的募集资金1,226,159,673.75元（其中包括以募集资金置换预先已投入募集资金投资项目的自筹资金93,000,039.41元），补充流动资金180,000,000.00元，累计已使用募集资金1,406,159,673.75元，尚未使用的募集资金余额为168,769,238.81元（其中募集资金专户余额为168,769,238.81元，暂时闲置募集资金临时补充流动资金0.00元，暂时闲置募集资金购买尚未到期的理财产品余额为0.00元）。

②向不特定对象发行可转换公司债券募集资金

经中国证券监督管理委员会《关于同意温氏食品集团股份有限公司向不特定对象发行可转换公司债券注册的批复》（证监许可[2021]439号）同意注册，公司于2021年3月29日发行可转换公司债券92,970,000张，发行价格为每张100元，募集资金总额为人民币9,297,000,000.00元，扣除承销保荐费70,000,000.00元后已由主承销商中国国际金融股份有限公司于2021年4月2日汇入公司募集资金监管账户。致同会计师事务所（特殊普通合伙）已对募集资金到账情况进行了验资，并出具了致同验字（2021）第440C000158号《验资报告》。另减除审计验资费用、律师费用、资信评级费用、发行手续费、信息披露费及其他费用后，公司本次募集资金净额为人民币9,222,459,185.00元。

截至2022年6月30日，公司累计直接投入项目运用的募集资金1,600,664,029.90元（其中包括以募集资金置换预先已投入募集资金投资项目的自筹资金951,506,335.16元），补充流动资金2,709,000,000.00元，累计已使用募集资金4,309,664,029.90元，尚未使用的募集资金余额为5,026,312,846.95元（其中募集资金专户余额为1,526,312,846.95元，暂时闲置募集资金临时补充流动资金3,500,000,000.00元，暂时闲置募集资金购买尚未到期的理财产品余额为0.00元）。

(2) 募集资金承诺项目情况

☑适用 ☐不适用

单位：万元

承诺投资项目和超募资金投向	是否已变更项目(含部分变更)	募集资金承诺投资总额	调整后投资总额(1)	本报告期投入金额	截至期末累计投入金额(2)	截至期末投资进度(3) = (2)/(1)	项目达到预定可使用状态日期	本报告期实现的效益	截止报告期末累计实现的效益	是否达到预计效益	项目可行性是否发生重大变化
1、承诺投资项目											
(1) 承接大华农首次公开发行募集资金											
高致病性禽流感疫苗产业化技术改造项目	否	10,000	10,000		9,367.04	93.67%	2014年12月31日	5,634.41	79,385.7	是	否
家禽多联系列灭活疫苗产业化技术改造项目	否	7,000	7,000		4,510.49	64.44%	2013年10月30日	277.42	10,184.27	否	否
猪蓝耳病活疫苗产业化技术改造项目	否	7,000	7,000		5,694.6	81.35%	2013年06月30日	1,242.15	22,257.87	否	否
年生产8000吨中兽药产业化技术改造项目	否	7,000	7,000		6,595.65	94.22%	2015年12月31日	497.47	24,379.61	否	否
动物保健品营销网络建设及改造项目	否	6,000	6,000		616.45	10.27%	项目已终止		-98.91	项目已终止	是
动物疫苗工程研发中心技术改造项目	否	6,000	6,000		4,778.79	79.65%	2014年12月31日			不直接产生效益	否
(2) 向不特定对象发行可转换公司债券募集资金											
崇左江洲温氏畜牧有限公司一体化生猪养	是	121,100					项目已终止			项目已终止	是

殖项目一期											
崇左江城温氏畜牧有限公司一体化生猪养殖项目一期	否	87,000	87,000	1,936.79	15,625.01	17.96%	项目已终止			项目已终止	是
营山温氏畜牧有限公司一体化生猪养殖项目一期	是	29,400					项目已终止			项目已终止	是
冠县温氏畜牧有限公司一体化生猪养殖项目一期	否	45,900	45,900	291.32	8,546.66	18.62%	项目已终止			项目已终止	是
禹城温氏畜牧有限公司生猪养殖一体化项目一期	否	55,900	55,900	214	2,670.16	4.78%	项目已终止			项目已终止	是
北安温氏畜牧有限公司生猪产业化项目一期	是	34,900					项目已终止			项目已终止	是
北票温氏康宝肉类食品有限公司年100万头生猪屠宰项目	否	22,000	22,000	816.55	11,838.83	53.81%	2023年03月31日			项目未完工	否
道县温氏畜牧有限公司蚣坝种猪场建设项目	否	7,000	7,000	675.46	6,935.64	99.08%	2023年07月31日			项目未完工	否
万荣温氏畜牧有限公司	否	10,000	10,000		10,000	100.00%	2020年12月02日	-310.11	-551.62	否	否

司东丁王种猪场项目												
垣曲温氏畜牧有限公司华峰种猪场项目	否	5,000	5,000	138.35	4,014.47	80.29%	2020年12月03日	62.02	-2,034.41		否	否
王道元养殖小区项目	否	7,000	7,000	146.94	6,308.97	90.13%	2021年06月30日	-533.38	-695.81		否	否
灵宝温氏禽业有限公司养殖项目	否	11,000	11,000	1,252.85	5,690.26	51.73%	2023年12月31日				项目未 完工	否
无为一体化养殖屠宰项目	否	30,000	30,000	1,942.56	19,411.31	64.70%	2023年03月31日				项目未 完工	否
苍梧一体化养殖项目	否	32,400	32,400	2,437.18	18,929.9	58.43%	2023年03月31日				项目未 完工	否
梧州市温氏农牧有限公司胜洲蛋鸡场扩建项目	否	26,000	26,000	1,756.89	12,200.6	46.93%	2022年12月31日				项目未 完工	否
灌南温氏食品有限公司白羽肉鸡养殖项目	否	14,200	14,200		14,200	100.00%	2021年09月30日	1,289.69	-1,608.79		否	否
崇左温氏畜牧有限公司肉鸭一体化养殖项目	是	113,000	42,998.13	2,696.9	20,553.21	47.80%	2023年06月30日				项目未 完工	是
江永温氏畜牧有限公司大同养殖小区	否		7,000				2023年12月31日				项目未 完工	否
吉安县温氏畜牧有限公司大冲养殖小区一期	否		6,000				2023年12月31日				项目未 完工	否

曲靖市沾益区温氏畜牧有限公司亮泉育肥场建设项目	否		19,000			项目已终止			项目已终止	是
东方温氏畜牧有限公司代龙坡高效养殖小区	否		6,300			项目已终止			项目已终止	是
桂林温氏畜牧有限公司下圩村温氏智慧生态养殖小区	否		3,800			2023年12月31日			项目未完工	否
弥勒温氏畜牧有限公司五山养殖小区	否		7,600			项目已终止			项目已终止	是
滁州温氏畜牧有限公司方岗养殖小区	否		13,000			2023年12月31日			项目未完工	否
洪湖温氏畜牧有限公司大树养殖小区	否		2,100			2023年12月31日			项目未完工	否
洪湖温氏畜牧有限公司团丰养殖小区	否		3,500			2023年12月31日			项目未完工	否
咸宁温氏畜牧有限公司黄祠养殖小区	否		3,500			2023年12月31日			项目未完工	否
松滋温氏畜牧有限公司牛长	否		4,500			2023年12月31日			项目未完工	否

岭养殖小区												
天津温氏畜牧有限公司李庄养殖小区	否		7,500							项目已终止	项目已终止	是
宿迁温氏畜牧有限公司黄岗养殖小区	否		7,000							2023年12月31日	项目未完工	否
咸宁市贺胜温氏禽畜有限公司黎首高效种鸡场项目	否		15,400							2023年03月31日	项目未完工	否
渠县温氏畜牧有限公司铁垭种鸡场项目	否		11,000							2023年05月31日	项目未完工	否
宾阳温氏畜牧有限公司高效养殖小区项目	否		18,500	27.07	27.07	0.15%				2022年12月31日	项目未完工	否
南宁温氏佳丰食品有限公司宾阳屠宰厂项目	否		8,700							2024年03月31日	项目未完工	否
灌南温氏食品有限公司肉鸡六场项目	否		10,000							2022年12月31日	项目未完工	否
云南温氏晶华食品有限公司100万头生猪屠宰项目	否		10,000	1,898	2,607.2	26.07%				2022年12月31日	项目未完工	否
滁州温氏晶宝	否		14,500	507.13	507.13	3.50%				2022年12月	项目未完工	否

食品有限公司生猪屠宰项目							31日					
水台庵村育种科研中心及产业化项目	否		6,500				项目已终止			项目已终止	是	
补充流动资金	否	277,900	270,900		270,900	100.00%				不适用	否	
承诺投资项目小计	--	972,700	895,698.13	16,737.99	462,529.44	--	--	5,580.29	131,217.91	--	--	
2、超募资金投向												
饲料添加剂、兽药制剂改扩建及新建项目	否	9,002.94	9,002.94		9,176.67	101.93%	2014年12月31日	1,432.15	26,069.58	否	否	
广州营销中心建设项目	否	1,464	1,464		972.22	66.41%	2012年10月31日			不直接产生效益	否	
综合大楼建设项目	否	2,860	2,860		2,892.39	101.13%	2014年12月31日			不直接产生效益	否	
收购佛山市正典生物技术有限公司60%股权项目	否	15,840	15,840		15,840	100.00%	2013年02月01日	2,351.64	35,528.62	是	否	
动物药品研发与检测中心项目	否	1,952	1,952		1,985.03	101.69%	2016年06月30日			不直接产生效益	否	
永久补充流动资金	否	18,000	18,000		18,000	100.00%				不适用	否	
超募资金投向小计	--	49,118.94	49,118.94		48,866.31	--	--	3,783.8	61,598.20	--	--	
3、剩余超募资金及节余募集资金投向												
北票温氏农牧有限公司一期	否	23,830	23,830		16,802.19	70.51%	2018年12月31日	-2,643.37	-5,857.65	否	否	
肥东温氏畜牧有限公司	否	27,591.88	27,591.88		12,599.63	45.66%	2017年08月31日	-2,006.15	740.21	否	否	

司一体化养猪项目											
连州温氏乳业有限公司奶牛场项目	否	21,330	21,330		12,502.59	58.62%	2016年12月31日	1,427.41	9,974.75	否	否
新田温氏畜牧有限公司生猪养殖一体化项目	否	18,000	18,000	94.83	13,963.92	77.58%	2019年12月31日	-1,389.22	-5,811.7	否	否
忻州温氏畜牧有限公司高城种猪场养殖项目	否	20,642.93	20,642.93	57.56	4,318.3	20.92%	2023年07月31日			项目未完工	否
剩余超募资金及节余募集资金投向小计	--	111,394.81	111,394.81	152.39	60,186.63	--	--	-4,611.34	-954.39	--	--
合计	--	1,133,213.75	1,056,211.88	16,890.38	571,582.38	--	--	4,752.76	191,861.73	--	--
未达到计划进度或预计收益的情况和原因(分具体项目)	1、承接大华农首次公开发行募集资金： (1) 猪蓝耳病活疫苗产业化技术改造项目、家禽多联系列灭活疫苗产业化技术改造项目：因为强制免疫取消、市场需求下降，因此项目未达到预计收益。 (2) 年生产 8000 吨中兽药产业化技术改造项目：中药原料价格大幅上涨，导致成品制剂毛利率下降，因此，该项目暂未达到预计收益。 (3) 连州温氏乳业有限公司奶牛场项目：原奶市场行情不及预期，价格不及预期，同时因原奶价格低于预期，饲养规模调整，因此产出也低于预期；因此该项目暂未达到预计收益。 (4) 饲料添加剂、兽用药物制剂改扩建及新建项目：鸡猪养殖量不及预期，添加剂药品的需求量受到影响，因此该项目未达到预计收益。 (5) 北票温氏农牧有限公司一期、肥东温氏畜牧有限公司一体化养猪项目、新田温氏畜牧有限公司生猪养殖一体化项目：报告期内受国内生猪市场行情的影响，猪肉价格较低，同时饲料原料价格高企推高了成本，因此项目未达到预计收益。 2、向不特定对象发行可转换公司债券募集资金： (1) 万荣温氏畜牧有限公司东丁王种猪场项目、垣曲温氏畜牧有限公司华峰种猪场项目、王道元养殖小区项目：报告期内受国内生猪市场行情的影响，猪肉价格较低，同时饲料原料价格高企推高了成本，因此项目未达到预计收益。 (2) 灌南温氏食品有限公司白羽肉鸡养殖项目：肉鸡价格低于预期，因此该项目未达到预计收益。										
项目可行性发生重大变化的情况说明	1、承接大华农首次公开发行募集资金： 动物保健品营销网络建设及改造项目实施几年多以来，大华农一直进行积极探索，经过了几次实施主体、方式的变更。但由于近年来动物保健品的市场格局及经营店建设模式、经营环境发生了较大变化，如大华农仍然按照原建设内容继续实施，在预定的时间内较难达到原定开设 120 个 GSP 直营店的目标，同时，项目资金投入较缓慢，影响募集资金使用效率，因此，为提高募集资金使用效率，大华农决定终止“动物保健品营销网络建设及改造项目”。相关议案已于 2014 年 8 月 25 日经大华农第三届董事会第二次会议、2014 年 11 月 12 日召开的 2014 年第二次临时股东大会审议通过，大华农独立董事、大华农保荐机构招商证券股份有限公司已经										

	<p>分别出具了独立意见、核查意见。终止后结余的募集资金及利息已经转入超募资金专用账户中。</p> <p>2、向不特定对象发行可转换公司债券募集资金：</p> <p>2021 年，受国内生猪市场行情的影响，生猪价格持续走低。为充分利用公司种猪场产能的规模优势，提高种猪场产能利用率，公司调整了发展战略，将发展重心由新建一体化生猪养殖项目调整为自建育肥养殖小区，以推动“公司+农户（或家庭农场）”向“公司+现代养殖小区+农户”模式转型升级，实现公司种猪场产苗量快速达产、满产的目标，从而提高公司整体经营效率和效益。因此，崇左江洲温氏畜牧有限公司一体化生猪养殖项目一期、营山温氏畜牧有限公司一体化生猪养殖项目一期、北安温氏畜牧有限公司生猪产业化项目一期的投资计划已无法精准匹配公司调整后的发展战略，于 2021 年 8 月 18 日公司第三届董事会第三十七次会议、第三届监事会第二十九次会议以及 2021 年 9 月 6 日“温氏转债”2021 年第一次债券持有人会议、2021 年 9 月 27 日公司 2021 年第二次临时股东大会决议终止。</p> <p>报告期内受国内生猪市场行情的影响，生猪价格持续走低。公司根据当前行业情况以及公司生产经营实际，调整了区域发展布局，停止新建或缓建部分区域生猪产能，保证经营现金流安全，把工作重心向用好已有生猪产能促进猪业达产、满产的工作目标转移。因此，崇左江城温氏畜牧有限公司一体化生猪养殖项目一期、冠县温氏畜牧有限公司一体化生猪养殖项目一期、禹城温氏畜牧有限公司生猪养殖一体化项目一期、曲靖市沾益区温氏畜牧有限公司亮泉育肥场建设项目、东方温氏畜牧有限公司代龙坡高效养殖小区、弥勒温氏畜牧有限公司五山养殖小区、天津温氏畜牧有限公司李庄养殖小区和水台庵村育种科研中心及产业化项目累计投入募集资金占项目拟投入募集资金的比例很低且项目建设处于停滞状态，于 2022 年 4 月 15 日公司第四届董事会第四次会议、第四届监事会第四次会议以及 2022 年 5 月 6 日“温氏转债”2022 年第一次债券持有人会议、2022 年 5 月 12 日公司 2021 年度股东大会决议终止。</p> <p>为减少市场价格竞争，提高种鸭育种能力，公司决定终止建设崇左温氏畜牧有限公司肉鸭一体化养殖项目中的崇左温氏那邕肉鸭养殖基地项目、崇左温氏那达一区肉鸭养殖基地项目和崇左温氏那达二区肉鸭养殖基地项目，并将子项目崇左温氏渠姆种鸭养殖基地项目的用途由父母代种鸭养殖变更为种鸭育种，该事项已经 2022 年 4 月 15 日第四届董事会第四次会议、第四届监事会第四次会议以及 2022 年 5 月 6 日“温氏转债”2022 年第一次债券持有人会议、2022 年 5 月 12 日公司 2021 年度股东大会审议通过。</p>
超募资金的金额、用途及使用进展情况	<p>适用</p> <p>2011 年 4 月 11 日，大华农第一届董事会第十八次会议决议通过了《关于使用超募资金永久补充流动资金的议案》，将超募资金中的 18,000 万元用于永久补充流动资金。大华农独立董事及保荐机构已对议案发表同意意见。截至 2022 年 6 月 30 日，超募资金中的 18,000.00 万元已用于永久补充流动资金。2011 年 9 月 7 日，大华农第二届董事会第三次会议决议通过了《关于超募资金使用计划的议案》，将超募资金中的 9,002.94 万元用于公司饲料添加剂、兽用药物制剂改扩建及新建项目，1,464.00 万元用于广州营销中心建设项目。大华农独立董事及保荐机构已对议案发表同意意见。截至 2022 年 6 月 30 日，已使用超募资金支付饲料添加剂、兽用药物制剂改扩建及新建项目支出 9,176.67 万元，支付广州营销中心项目支出 972.22 万元。</p> <p>2011 年 10 月 25 日，大华农第二届董事会第五次会议审议通过了《关于超募资金使用计划的议案》，将超募资金中的 2,860.00 万元用于综合大楼建设项目。大华农独立董事及保荐机构已对议案发表同意意见。截至 2022 年 6 月 30 日，已使用超募资金支付综合大楼建设项目支出 2,892.39 万元。</p> <p>2013 年 1 月 21 日，大华农 2013 年第一次临时股东大会通过了《关于使用超募资金收购佛山市正典生物技术有限公司 60% 股权的议案》，大华农使用超募资金 15,840 万元收购谭志坚等 43 名自然人持有的佛山市正典生物技术有限公司 60% 股权。大华农独立董事及保荐机构已对议案发表同意意见。截至 2022 年 6 月 30 日，已使用超募资金支付佛山市正典生物技术有限公司股权收购款 15,840 万元。</p> <p>2013 年 3 月 26 日，大华农第二届董事会第十二次会议审议通过了《关于使用超募资金建设动物药品研发与检测中心的议案》，将超募资金中的 1,952 万元用于建设动物药品研发与检测中心。大华农独立董事及保荐机构已对议案发表同意意见。截至 2022 年 6 月 30 日，已使用超募资金支付动物药品研发与检测中心建设支出 1,985.03 万元。</p> <p>2016 年 1 月 22 日，公司第二届董事会第三次会议、2016 年 2 月 19 日公司 2016 年第一次临时股东大会分别审议通过了《关于超募资金及节余募集资金使用计划的的议案》，同意将超募资金及节余募集资金(含利息)中的 23,830.00 万元用于北票温氏农牧有限公司一期项目，27,591.88 万元用于肥东温氏畜牧有限公司一体化养猪项目，21,330.00 万元用于连州温氏乳业有限公司奶牛场项目。公司独立董事及保荐机构已对议案发表同意意见。截至 2022 年 6 月 30 日，已使用超募资金及节余募集资金支付连州温氏乳业有限公司奶牛场项目支出 12,502.59 万元、北票温氏农牧有限公司一期项目 16,802.19 万元、肥东温氏畜牧有限公司一体化养猪项目 12,599.63 万元。</p> <p>2018 年 1 月 11 日，公司第二届董事会第三十次会议决议通过了《关于节余募集资金使用计划的议案》，同意</p>

	<p>公司将连州温氏乳业有限公司奶牛场项目及肥东温氏畜牧有限公司一体化养猪项目节余的部分募集资金 18,000.00 万元用于新田温氏畜牧有限公司生猪养殖一体化项目建设。截至 2022 年 6 月 30 日，已使用超募资金及节余募集资金支付新田温氏畜牧有限公司生猪养殖一体化项目支出 13,963.92 万元。</p> <p>截至 2020 年 1 月 17 日，北票项目、肥东项目、连州项目、新田项目均已经结项，节余的募集资金存放于公司募集资金专用账户进行监管。</p> <p>2020 年 8 月 27 日，公司第三届董事会第二十四次（临时）会议、第三届监事会第十九次会议审议通过了《关于节余募集资金使用计划的议案》，同意公司将节余募集资金及利息 20,642.93 万元用于忻州温氏畜牧有限公司高城种猪场养殖项目的建设。截至 2022 年 6 月 30 日，高城项目仍在建设中，已使用超募资金及节余募集资金支付忻州温氏畜牧有限公司高城种猪场养殖项目支出 4,318.30 万元。</p>
募集资金投资项目实施地点变更情况	适用
	<p>以前年度发生</p> <p>2012 年 3 月 19 日，大华农第二届董事会第七次会议审议通过了《变更超募项目“饲料添加剂、兽用药物制剂改扩建及新建项目”实施地点的议案》，将超募资金项目“饲料添加剂、兽用药物制剂改扩建及新建项目”的建设地点由“肇庆大华农生物药品有限公司厂区内和广东省新兴县温氏科技园区内”变更为“佛山顺德（云浮新兴新成）产业转移工业园（简称‘新成工业园’）内”，具体地点为新兴县新成工业园 B5-02-03 地块，大华农已取得该宗土地的权属证书，土地用途为工业用地，面积 26,747.1 平方米，购买该宗土地资金来源为大华农自有资金。2012 年 10 月 23 日，大华农第二届董事会第十次会议审议通过了《关于“年生产 8000 吨中兽药产业化技术改造项目”增加实施地点和调整实施进度的议案》，将募集资金项目“年生产 8000 吨中兽药产业化技术改造项目”实施地点除新兴县温氏科技园区以外增加“佛山顺德（云浮新兴新成）产业转移工业园（简称‘新成工业园’）”，具体地点为新成工业园 B5-02-04 地块，大华农已取得该宗土地的权属证书，土地用途为工业用地，面积 27,259.4 平方米，购买该宗土地资金来源为大华农自有资金。</p>
募集资金投资项目实施方式调整情况	适用
	<p>以前年度发生</p> <p>2011 年 10 月 25 日，大华农第二届董事会第五次会议审议通过了《关于设立子公司和变更募投项目实施主体的议案》；2012 年 1 月 13 日，大华农 2012 年第一次临时股东大会审议通过了《关于设立子公司和变更募投项目实施主体的议案》和《关于募投项目实施主体增加注册资本及变更注册地的议案》，根据上述议案，原由大华农实施的“动物保健品营销网络建设及改造项目”改由大华农新设的全资子公司广东惠牧贸易有限责任公司实施。</p>
募集资金投资项目先期投入及置换情况	适用
	<p>1、承接大华农首次公开发行募集资金</p> <p>2011 年 4 月 25 日，大华农第一届董事会第十九次会议和第一届监事会第十二次会议审议通过，将募集资金 9,300.00 万元置换截至 2011 年 3 月 31 日预先已投入募集资金投资项目的自筹资金，其中：高致病性禽流感疫苗产业化技术改造项目 4,369.13 万元，家禽多联系列灭活疫苗产业化技术改造项目 3,636.65 万元，年生产 8000 吨中兽药产业化技术改造项目 820.99 万元，动物疫苗工程研发中心技术改造项目 473.23 万元。上述投入及置换情况业经广东正中珠江会计师事务所有限公司审核，并出具“广会所专字[2011]第 09006040291 号”鉴证报告。</p> <p>2、向不特定对象发行可转换公司债券募集资金</p> <p>2021 年 4 月 21 日公司第三届董事会第三十二次会议、第三届监事会第二十四次会议审议通过了《关于使用募集资金置换已预先投入募投项目自筹资金及发行费用的议案》，同意公司使用募集资金置换预先投入募投项目的自筹资金 95,150.63 万元及以自筹资金支付的发行费用 454.08 万元。致同会计师事务所（特殊普通合伙）出具了《关于温氏食品集团股份有限公司以自筹资金预先投入募集资金投资项目情况鉴证报告》（致同专字（2021）第 440A007233 号）。独立董事对该事项发表了明确同意意见。公司保荐机构中国国际金融股份有限公司同意公司本次以募集资金置换预先投入募集资金投资项目及已支付发行费用的自筹资金。</p>
用闲置募集资金暂时补充流动资金情况	适用
	<p>向不特定对象发行可转换公司债券募集资金：</p> <p>2021 年 4 月 21 日公司第三届董事会第三十二次会议、第三届监事会第二十四次会议审议通过了《关于使用部分暂时闲置的募集资金暂时补充流动资金的议案》，同意公司在保证募集资金投资项目的资金需求以及募集资金使用计划正常进行的前提下，使用部分闲置募集资金总额不超过 200,000 万元用于暂时补充流动资金，使用期限自公司董事会审议通过之日起不超过 12 个月，到期后将及时、足额归还到募集资金专用账户。本次使用部分暂时闲置募集资金暂时补充流动资金不会改变募集资金用途。独立董事对该事项发表了明确同意意见。保荐机构同意公司本次使用部分闲置募集资金暂时补充流动资金。</p>

	<p>2022年4月15日公司第四届董事会第四次会议、第四届监事会第四次会议审议通过《关于使用部分暂时闲置的募集资金暂时补充流动资金的议案》，同意公司在保证募集资金投资项目建设资金需求的前提下，使用部分闲置募集资金总额不超过350,000万元用于暂时补充流动资金，使用期限自公司董事会审议通过之日起不超过12个月，到期后将及时、足额归还到募集资金专用账户。本次使用部分暂时闲置募集资金暂时补充流动资金不会改变募集资金用途。公司独立董事及保荐机构已对议案发表同意意见。</p>
<p>项目实施出现募集资金结余的金额及原因</p>	<p>适用</p> <p>1、承接大华农首次公开发行募集资金：</p> <p>(1) 高致病性禽流感疫苗产业化技术改造项目、家禽多联系列灭活疫苗产业化技术改造项目、猪蓝耳病活疫苗产业化技术改造项目、动物疫苗工程研发中心技术改造项目、广州营销中心建设项目、饲料添加剂、兽用药物制剂改扩建及新建项目、综合大楼建设项目、年生产8000吨中兽药产业化技术改造项目、收购佛山市正典生物技术有限公司60%股权项目、动物药品研发与检测中心项目已经完成。因公司本着厉行节约、合理有效的原则使用募集资金，共计结余6,286.39万元。</p> <p>(2) 连州项目已经完成，因建筑材料价格的下降、进口奶牛数量的调减，以及项目持续建设，在超募资金专户使用前，款项支付过程中因时间差的关系多使用自有资金支出等原因，导致项目结余募集资金8,829.01万元。</p> <p>(3) 肥东项目除八斗种猪场外，项目的其他内容已建设完成。因八斗种猪场项目建设取消、钢材、水泥等采购成本下降，施工方招投标中标金额远低于预算金额等原因，项目结余募集资金共计15,008.22万元。</p> <p>(4) 北票项目已结项，本着节约、有效、合理的原则使用资金，在保证项目工程质量和控制实施风险的前提下，规范招标、采购、建设等环节，加强各个环节的成本、费用预算与管理，合理降低了项目的总投资，因此共结余资金8,660.48万元，其中募集资金7,037.47万元。</p> <p>(5) 新田项目已结项，因枫头猪场之二期项目因租用地相关手续不能办理而取消建设，枫头猪场之二期项目的建设取消将导致项目整体产能不足，因而饲料厂的建设也相应取消，因此项目共结余资金15,517.14万元，其中募集资金3,819.24万元。</p> <p>2、向不特定对象发行可转换公司债券募集资金：</p> <p>(1) 垣曲温氏畜牧有限公司华峰种猪场项目已结项，所有子项目在招投标过程中，合理控制计划投资金额，实际中标价会比计划项目投资额度低，因此共结余资金2,503.32万元，其中募集资金906.00万元。</p> <p>(2) 王道元养殖小区项目已结项，公司严格遵守资金使用规定，本着节约、有效、合理的原则使用资金，共结余资金790.92万元，其中募集资金213.50万元。</p>
<p>尚未使用的募集资金用途及去向</p>	<p>1、承接大华农首次公开发行募集资金：</p> <p>2022年4月15日公司第四届董事会第四次会议、第四届监事会第四次会议以及2022年5月12日公司2021年度股东大会审议通过了《关于使用暂时闲置超募资金及结余募集资金进行现金管理的议案》，同意公司在确保公司超募资金及结余募集资金项目所需资金和保证前述资金安全的前提下使用不超过人民币16,800万元暂时闲置的超募资金及结余募集资金进行现金管理，期限为自股东大会批准之日起12个月内。在上述额度内，资金可以滚动使用，单个投资产品的投资期限不超过12个月。公司独立董事及保荐机构已对议案发表同意意见。</p> <p>2、向不特定对象发行可转换公司债券募集资金：</p> <p>2022年4月15日公司第四届董事会第四次会议、第四届监事会第四次会议以及2022年5月12日公司2021年度股东大会审议通过了《关于使用暂时闲置募集资金进行现金管理的议案》，同意公司在确保公司募投项目所需资金和保证募集资金安全的前提下使用不超过人民币500,000万元暂时闲置的募集资金进行现金管理，期限为自股东大会批准之日起12个月内。在上述额度内，资金可以滚动使用，单个投资产品的投资期限不超过12个月。公司独立董事及保荐机构已对议案发表同意意见。</p> <p>除上述用途及用闲置募集资金暂时补充流动资金外，其他尚未使用的募集资金存放于公司在银行开设的募集资金专户。</p>
<p>募集资金使用及披露中存在的问题或其他情况</p>	<p>无</p>

(3) 募集资金变更项目情况

☑适用 ☐不适用

单位：万元

变更后的项目	对应的原承诺项目	变更后项目拟投入募集资金总额(1)	本报告期实际投入金额	截至期末实际累计投入金额(2)	截至期末投资进度(3)=(2)/(1)	项目达到预定可使用状态日期	本报告期实现的效益	是否达到预计效益	变更后的项目可行性是否发生重大变化
江永温氏畜牧有限公司大同养殖小区	崇左江洲温氏畜牧有限公司一体化生猪养殖项目一期、营山温氏畜牧有限公司一体化生猪养殖项目一期、北安温氏畜牧有限公司生猪产业化项目一期	7,000				2023年12月31日		项目未完工	否
吉安县温氏畜牧有限公司大冲养殖小区一期		6,000				2023年12月31日		项目未完工	否
曲靖市沾益区温氏畜牧有限公司亮泉育肥场建设项目		19,000				项目已终止		项目已终止	是
东方温氏畜牧有限公司代龙坡高效养殖小区		6,300				项目已终止		项目已终止	是
桂林温氏畜牧有限公司下圩村温氏智慧生态养殖小区		3,800				2023年12月31日		项目未完工	否
弥勒温氏畜牧有限公司五山养殖小区		7,600				项目已终止		项目已终止	是
滁州温氏畜牧有限公司方岗养殖小区		13,000				2023年12月31日		项目未完工	否
洪湖温氏畜牧有限公司大树养殖小区		2,100				2023年12月31日		项目未完工	否
洪湖温氏畜牧有限公司团丰养殖小区		3,500				2023年12月31日		项目未完工	否
咸宁温氏畜牧有限公司黄祠养殖小区		3,500				2023年12月31日		项目未完工	否
松滋温氏		4,500				2023年		项目未完	否

畜牧有限公司牛长岭养殖小区					12月31日		工	
天津温氏畜牧有限公司李庄养殖小区		7,500			项目已终止		项目已终止	是
宿迁温氏畜牧有限公司黄岗养殖小区		7,000			2023年12月31日		项目未完工	否
咸宁市贺胜温氏禽畜有限公司黎首高效种鸡场项目		15,400			2023年03月31日		项目未完工	否
渠县温氏畜牧有限公司铁垭种鸡场项目		11,000			2023年05月31日		项目未完工	否
宾阳温氏畜牧有限公司高效养殖小区项目		18,500	27.07	27.07	0.15%	2022年12月31日	项目未完工	否
南宁温氏佳丰食品有限公司宾阳屠宰厂项目		8,700				2024年03月31日	项目未完工	否
灌南温氏食品有限公司肉鸡六场项目		10,000				2022年12月31日	项目未完工	否
云南温氏晶华食品有限公司100万头生猪屠宰项目		10,000	1,898	2,607.2	26.07%	2022年12月31日	项目未完工	否
滁州温氏晶宝食品有限公司生猪屠宰项目		14,500	507.13	507.13	3.50%	2022年12月31日	项目未完工	否
水台庵村育种科研中心及产业化项目		6,500				项目已终止	项目已终止	是
崇左温氏畜牧有限公司肉鸭一体化养殖项目	崇左温氏畜牧有限公司肉鸭一体化养殖项目	42,998.13	2,696.9	20,553.21	47.80%	2023年06月30日	项目未完工	否

合计	--	228,398.13	5,129.1	23,694.61	--	--	0	--	--
变更原因、决策程序及信息披露情况说明(分具体项目)	<p>2021年受国内生猪市场行情的影响，生猪价格持续走低。为充分利用公司现有种猪场产能的规模优势，提高种猪场产能利用率，公司调整了发展战略，将发展重心由新建一体化生猪养殖项目调整为自建育肥养殖小区，以推动“公司+农户（或家庭农场）”向“公司+现代养殖小区+农户”模式转型升级，实现公司种猪场产苗量快速达产、满产的目标，从而提高公司整体经营效率和效益。因此，公司决定变更崇左江洲温氏畜牧有限公司一体化生猪养殖项目一期、营山温氏畜牧有限公司一体化生猪养殖项目一期、北安温氏畜牧有限公司生猪产业化项目一期三个一体化项目募集资金共 185,400.00 万元（不含利息及理财收益）用于江永温氏畜牧有限公司大同养殖小区等 21 个项目的建设。该变更已经 2021 年 8 月 18 日公司第三届董事会第三十七次会议、第三届监事会第二十九次会议以及 2021 年 9 月 6 日“温氏转债”2021 年第一次债券持有人会议、2021 年 9 月 27 日公司 2021 年第二次临时股东大会审议通过。</p> <p>为减少市场价格竞争，提高种鸭育种能力，公司决定终止建设崇左温氏畜牧有限公司肉鸭一体化养殖项目中的崇左温氏那邕肉鸭养殖基地项目、崇左温氏那达一区肉鸭养殖基地项目和崇左温氏那达二区肉鸭养殖基地项目，并将子项目崇左温氏渠姆种鸭养殖基地项目的用途由父母代种鸭养殖变更为种鸭育种，该事项已经 2022 年 4 月 15 日第四届董事会第四次会议、第四届监事会第四次会议以及 2022 年 5 月 6 日“温氏转债”2022 年第一次债券持有人会议、2022 年 5 月 12 日公司 2021 年度股东大会审议通过。</p>								
未达到计划进度或预计收益的情况和原因(分具体项目)	无								
变更后的项目可行性发生重大变化的情况说明	<p>报告期内受国内生猪市场行情的影响，生猪价格持续走低。公司根据当前行业情况以及公司生产经营实际，调整了区域发展布局，停止新建或缓建部分区域生猪产能，保证经营现金流安全，把工作重心向用好已有生猪产能促进猪业达产、满产的工作目标转移。因此，曲靖市沾益区温氏畜牧有限公司亮泉育肥场建设项目、东方温氏畜牧有限公司代龙坡高效养殖小区、弥勒温氏畜牧有限公司五山养殖小区、天津温氏畜牧有限公司李庄养殖小区和水台庵村育种科研中心及产业化项目累计投入募集资金占项目拟投入募集资金的比例很低且项目建设处于停滞状态，于 2022 年 4 月 15 日公司第四届董事会第四次会议、第四届监事会第四次会议以及 2022 年 5 月 6 日“温氏转债”2022 年第一次债券持有人会议、2022 年 5 月 12 日公司 2021 年度股东大会决议终止。</p>								

6、委托理财、衍生品投资和委托贷款情况

(1) 委托理财情况

适用 不适用

报告期内委托理财概况

单位：万元

具体类型	委托理财的资金来源	委托理财发生额	未到期余额	逾期未收回的金额	逾期未收回理财已计提减值金额
银行理财产品	自有资金	20,236.46	1,407.47	0	0
合计		20,236.46	1,407.47	0	0

单项金额重大或安全性较低、流动性较差、不保本的高风险委托理财具体情况

适用 不适用

单位：万元

受托机	受托机	产品类型	金额	资金来源	起始日	终止日	资金投	报酬确	参考年	预期收	报告期	报告期	本年度	是否经	未来是	事项概
-----	-----	------	----	------	-----	-----	-----	-----	-----	-----	-----	-----	-----	-----	-----	-----

构名称（或受托人姓名）	构（或受托人）类型	型	源	期	期	向	定方式	化收益率	益（如有）	实际损益金额	损益实际收回情况	计提减值准备金额（如有）	过法定程序	否还有委托理财计划	述及相关查询索引（如有）
中国银行股份有限公司	银行	银行理财产品	7,648 自有资金	2022年01月24日	2022年06月22日	银行、理财、资金池	预期收益=投资本金×预期最高年化收益率/365×实际存续天数	1.825%-2.5%	17.27	17.27	17.27	0	是	是	
华夏银行股份有限公司	银行	银行理财产品	3,000 自有资金	2022年01月24日	2022年04月25日	银行、理财、资金池	预期收益=投资本金×预期最高年化收益率/365×实	4.50%	33.66	33.66	33.66	0	是	是	

							实际存续天数									
中国农业银行股份有限公司	银行	银行理财产品	34,171.4	自有资金	2022年01月10日	2022年07月12日	银行、理财、资金池	$\frac{\text{预期收益}=\text{投资本金}\times\text{预期最高年化收益率}}{365}\times\text{实际存续天数}$	2.5%-3.35%	81.53	81.53	81.53	0	是	是	
中国建设银行股份有限公司	银行	银行理财产品	2,812	自有资金	2022年02月07日		银行、理财、资金池	$\frac{\text{预期收益}=\text{投资本金}\times\text{预期最高年化收益率}}{365}\times\text{实际存续天数}$	2.57%-3.03%		11.66	11.66	0	是	是	
江苏张	银行	银行理	4,000	自有资	2022年04		银行、	预期收	2.59%		11.09	11.09	0	是	是	

家港农村商业银行股份有限公司		理财产品		金	月12日		理财、资金池	益=投资本金×预期最高年化收益率/365×实际存续天数								
上海浦东发展银行股份有限公司	银行	银行理财产品	300	自有资金	2022年02月18日	2022年03月18日	银行、理财、资金池	预期收益=投资本金×预期最高年化收益率/365×实际存续天数	3.00%	0.6	0.6	0.60	0	是	是	
合计			51,931.4	--	--	--	--	--	--	133.06	155.81	--	0	--	--	--

委托理财出现预期无法收回本金或存在其他可能导致减值的情形

适用 不适用

(2) 衍生品投资情况

适用 不适用

公司报告期不存在衍生品投资。

(3) 委托贷款情况

适用 不适用

公司报告期不存在委托贷款。

七、重大资产和股权出售

1、出售重大资产情况

适用 不适用

公司报告期未出售重大资产。

2、出售重大股权情况

适用 不适用

八、主要控股参股公司分析

适用 不适用

主要子公司及对公司净利润影响达 10% 以上的参股公司情况

单位：元

公司名称	公司类型	主要业务	注册资本	总资产	净资产	营业收入	营业利润	净利润
广东温氏投资有限公司	子公司	投资	500,000,000.00	8,252,993,055.39	4,443,630,498.86	25,600,307.26	106,770,415.47	21,073,920.64
广东华农温氏畜牧股份有限公司	子公司	畜牧养殖、销售	945,100,000.00	3,491,838,782.22	2,279,822,517.78	1,473,857,445.46	-156,376,892.37	-156,519,769.46

报告期内取得和处置子公司的情况

适用 不适用

公司名称	报告期内取得和处置子公司方式	对整体生产经营和业绩的影响
宁都温氏乳业有限公司	新设	
博罗县昌顺饲料有限公司	新设	
富川温氏乳业有限公司	新设	
大英温氏畜牧有限公司	新设	
温润佳品贰号（珠海）股权投资基金合伙企业（有限合伙）	新设	
汝阳县新大牧业有限公司	注销	
聊城温氏晶益食品有限公司	注销	
新兴县标允生物科技有限公司	股权转让	
沧州温氏种猪科技有限公司	注销	
翁源温氏畜牧有限公司	注销	
珠海温氏成长贰号股权投资合伙企业（有限合伙）	注销	
富川温氏晶宝食品有限公司	注销	

重庆大足温氏畜牧有限公司	注销	
--------------	----	--

主要控股参股公司情况说明

广东温氏投资有限公司 2022 年上半年实现净利润 2107.39 万元，较上年同期下降 97.27%，主要是公允价值变动收益同比下降所致。

广东华农温氏畜牧股份有限公司 2022 年上半年实现营业收入 14.74 亿元，较上年同期上升 30.35%，主要是受主产品肉猪的销售数量同比大幅上升所致；实现净利润-1.57 亿元，较上年同期下降 67.75%，主要是报告期内销售价格的下降幅度超过养殖成本的下降幅度，导致毛利率同比下降所致。

九、公司控制的结构化主体情况

适用 不适用

十、公司面临的风险和应对措施

投资者在评估公司投资价值时，应特别认真地考虑下述各项风险因素。下述风险根据重要性原则或可能影响投资者决策的程度大小排序，该排序并不表示风险因素依次发生。

1. 制度政策风险

法律、行业法规、部门规章、其他规范性文件及相关行业政策是行业发展的准绳，一切从事畜牧养殖行业的人员和企业都必须严格遵守，涉及养殖、食品、动物防疫、产品质量安全、饲料和饲料添加剂、屠宰、兽药、畜禽养殖污染等一系列要求。随着大环境的变化及各类卫生安全事件的发生，现行的行业规章制度可能面临修订或废止。上到国家，下至地方政府及相关主管部门，也都可能根据新形势出台一系列新的政策。对于畜牧养殖行业从业者而言，必须紧跟政策，否则可能面临制度政策风险。

2. 行业竞争风险

随着国家对规模化养殖转型的政策扶持力度加大，不少企业进入畜禽养殖行业，行业市场集中度提高，竞争程度更加激烈。如果公司不能及时应对行业竞争格局的变化，调整市场营销策略，未来公司的市场份额和收益水平可能因激烈市场竞争而下降。

3. 价格波动风险

畜禽养殖行业从业者众多。中小养殖户存在“价高进入，价低退出”的非理性现象，影响了市场供给的稳定，造成产品价格波动，行业称为“鸡周期”、“猪周期”。如果未来“鸡周期”、“猪周期”进入低谷期，产品市场价格下滑，则公司将面临销售收入下降的风险，公司的经营业绩可能出现下滑甚至亏损。

同时，畜禽养殖行业受原材料价格波动的影响较大。公司生产经营所需主要原材料的产量和价格易受到自然天气、市场情况等不可控因素的影响，若未来主要原材料价格大幅波动，将会影响公司的盈利能力。

4. 畜禽疫病风险

疫病是畜禽养殖行业经营过程中面临的主要风险之一。一旦发生疫病，可能引发公司畜禽产品发生死亡或被迫捕杀、生产成绩下降、市场交易受限和消费需求下降等风险，公司可能因此生产成本上升、产品积压、销售价格和销量下降等，导致公司面临经营效益下滑的风险。

2018 年 8 月起，非洲猪瘟疫情在国内流行，截至目前尚无有效疫苗或药物防治。受非洲猪瘟疫情及防控措施影响，公司养猪业可能面临猪只染疫死亡、被捕杀或跨区调运受阻和销售受限等多种风险。

5. 公共卫生安全风险

从历史上看，历次突发性公共卫生事件都对畜禽养殖行业造成重创，畜禽养殖企业面临着经营亏损的风险。对畜禽养殖企业来说，在公共卫生安全事件发生时，可能面临以下风险：消费者恐慌导致肉类消费需求下降；供需不匹配，销售价格面临较大波动的风险；受调运、活禽交易市场关闭、进出口的限制等政策的影响，可能面临销售受阻的风险。

6. 自然灾害风险

随着公司加大业务规模发展与养殖区域布局，养殖场地遍布在华南地区、华东地区、华中地区、东北地区及西南地区等，部分养殖场地可能会面临台风、地震、洪涝和雪灾等各种不可预测的自然灾害，造成养殖场建筑设施损坏或畜禽死亡，进而影响公司下属子公司正常的生产经营。

7. 食品安全风险

随着人们生活水平的提高，国家对食品安全越来越重视，消费者对食品安全的要求也越来越高。作为食品企业，如果出现食品安全问题，企业品牌将面临毁灭性的打击，将直接影响食品生产企业产品的市场需求，造成企业经营业绩严重下滑。

8. 经营模式风险

公司采用紧密型“公司+农户”的产业链一体化经营模式。该经营模式中，合作农户是至关重要的基础之一。公司与合作农户通过签订委托养殖合同方式合作。在合作执行中仍可能存在极少数农户对合同相关条款的理解有偏差，导致潜在的纠纷或诉讼风险。如果爆发疫病、其他规模化企业采取竞争手段争夺农户或养殖政策、就业环境等发生改变，企业可能面临合作农户流失的风险。

9. 投资项目预期收益无法实现的风险

公司在养殖、屠宰等业务方面有多个在建投资项目，投资数额较大。虽然项目经过可行性研究论证分析、投资建设管理来保证项目顺利投入运营，但受宏观经济环境变化、产业政策变动或国家政策法规变化，以及公司自身的项目管理、人力资源管理、财务风险管理和市场占有率拓展等能力因素的影响，投资建设项目有可能无法如期完工或正常运营，进而造成预期收益可能无法实现。

10. 存货减值风险

公司的肉鸡、生猪养殖生产周期较长。报告期内存货金额及其在公司总资产中所占比例相对较高。受行业周期性供需变化、突发疫情等因素影响，肉鸡、生猪价格波动较为明显。若肉鸡、生猪价格出现大幅下滑，导致公司期末存货可变现净值下降，公司可能面临存货减值的风险，进而可能导致公司当期经营业绩受到较大影响。

针对上述风险，公司采取以下应对措施：

1. 加强日常监督，防范制度政策风险

公司加强日常监督，实时关注主管部门出台的相关法律、行业法规、部门规章、其他规范性文件及相关行业政策，加强对相关政策的理解和把握，做好政策风险预测。在风险预测的基础上，采取各种预防措施，力求降低风险。公司也对潜在的政策风险因素进行分析，并采用科学的风险分析方法，对政策风险进行有效管理，使公司避免或减少各种不必要的损失。

2. 加快转型升级，提升公司竞争力

继续提升公司行业竞争力与竞争优势；提升自身资金与技术优势，适应养殖行业规模集中化的发展趋势；加快延伸产业链，推动从重视生产端向重视销售端转移，加快推进生鲜和熟食业务探索。

3. 多渠道降本增效，减弱价格波动影响

提高专业化水平和管理效率，降本增效，应对畜禽产品价格波动的风险；继续优化区域布局，调整业务结构，分散市场风险；进一步优化原材料集中采购模式，降低原料采购成本，应对原料波动风险；优化饲料配方结构，降低饲料配方成本。

4. 完善疫病防控体系，尽最大努力减少畜禽疫病损失

公司形成育种、养殖及饲料、防疫保健、环保治理为一体的产业结构，增强市场综合竞争能力和抗风险能力；加大疫情防控技术研发投入，进一步完善疫病防治技术体系，减少疫病的发生及损失。

面对非洲猪瘟疫情，公司重点推进洗消/消毒中心的建设，完善猪场内消毒设施设备和物理隔离等防疫硬件配置，不断提升生物安全防护水平。学习借鉴行业成功经验，建立以结果为导向的考核机制，关键环节实行清单式管理。全面推行猪只及饲料运输中转车的专车专用，推动猪苗与饲料的集中配送；进一步优化和固化猪只饲养、销售、淘汰及运输等关键环节的生物安全管理，尽可能切断传播途径，降低疫情发生风险；加快推进清空场的改造升级和灭源工作；制定严密的引种计划，严格执行种猪质量标准，确保按时、按质、按量完成引种工作。做好基层员工培训，确保各项生物安全操作理解与执行到位；执行压责、履责和问责机制，抓好非洲猪瘟防控措施的监督检查。及时掌握疫情动态信息，积极组织协调，做好种猪调拨、猪苗投放及肉猪销售的“保三通”工作，保持生产经营的正常秩序。

5. 完善应急预案和部署，降低公共卫生安全、自然灾害及食品安全风险

在多年的发展过程中，公司经历过多次公共卫生安全事件及自然灾害。公司及时复盘和总结经验，并建立起完善的应急与启动预案流程。在风险发生之前，公司实时监控相关风险，做好预防和部署。在风险发生之后，启动报告畅通机制，保证公司能够及时获得各生产单位的相关情况。公司还建立定期购买财产保险管理规范，为资产设备、畜禽产品等购买保险，提前做好风险转移与分散，提高公司防灾能力，保障公司的生物资产安全。

对于食品安全风险，公司始终按照国家对食品安全的法律法规及相关标准生产经营，对产品进行严格检测达标后上市流通，从源头上保证食品安全，避免食品安全风险。

6. 增强互信互利，实现有效管理

加强对合作农户前期甄选、养殖管理、物料供应、技术服务、质量控制及收益结算等养殖过程各方面的合作监督与支持需求，形成合理的流程分工与责任义务，明确合同双方的权利义务。对“公司+农户”模式进行升级迭代，总结推广“公司+现代养殖小区+农户”的经营模式，提高合作农户饲养规模和总体收益。

7. 多措并举，分散投资项目风险

面对项目投资、建设、运营等系列过程的不确定性，采取吸收、分散及转移等风险管理方式多措并举。结合畜禽养殖、屠宰、生鲜等业务链布局，分散项目集中风险；建立健全项目管理制度，建立项目责任管理体系，完善项目配套考核机制，提高项目运营管理能力。

十一、报告期内接待调研、沟通、采访等活动登记表

适用 不适用

接待时间	接待地点	接待方式	接待对象类型	接待对象	谈论的主要内容及提供的资料	调研的基本情况索引
2022年02月24日	公司总部	电话沟通	机构	天风证券、鹏华基金等441位机构投资者	详见2022年2月27日巨潮资讯网 (http://www.cninfo.com.cn)《温氏股份：2022年2月24日投资者关系活动记录表》	http://www.cninfo.com.cn/new/disclosure/detail?plate=szse&orgId=9900009247&stockCode=300498&announcementId=1212463216&announcementTime=2022-02-27%2018:48
2022年03月02日	公司总部	电话沟通	机构	招商证券、易方达基金等74位机构投资者	详见2022年3月4日巨潮资讯网 (http://www.cninfo.com.cn)《温氏股份：2022年3月2日投资者关系活动记录表》	http://www.cninfo.com.cn/new/disclosure/detail?plate=szse&orgId=9900009247&stockCode=300498&announcementId=1212503792&announcementTime=2022-03-04%2008:16
2022年03月03日	厦门	其他	机构	长江证券、南方基金等55位机构投资者	详见2022年3月7日巨潮资讯网 (http://www.cninfo.com.cn)《温氏股	http://www.cninfo.com.cn/new/disclosure/detail?plate=szse&orgId=9900009247&stockCod

					份：2022 年 3 月 3 日投资者关系活动记录表》	e=300498&announcementId=1212513313&announcementTime=2022-03-07%2008:50
2022 年 03 月 11 日	公司总部	电话沟通	机构	中金公司、平安养老保险等 128 位机构投资者	详见 2022 年 3 月 13 日巨潮资讯网 (http://www.cninfo.com.cn)《温氏股份：2022 年 3 月 11 日投资者关系活动记录表》	http://www.cninfo.com.cn/new/disclosure/detail?plate=szse&orgId=9900009247&stockCode=300498&announcementId=1212558714&announcementTime=2022-03-13%2021:56
2022 年 04 月 27 日	公司总部	电话沟通	机构	广发证券、富国基金等 461 位机构投资者	详见 2022 年 4 月 28 日巨潮资讯网 (http://www.cninfo.com.cn)《温氏股份：2022 年 4 月 27 日投资者关系活动记录表》	http://www.cninfo.com.cn/new/disclosure/detail?plate=szse&orgId=9900009247&stockCode=300498&announcementId=1213222994&announcementTime=2022-04-28%2023:11
2022 年 04 月 28-29 日	公司总部	电话沟通	机构	财通基金、鹏华基金等 75 位机构投资者	详见 2022 年 5 月 4 日巨潮资讯网 (http://www.cninfo.com.cn)《温氏股份：2022 年 4 月 28-29 日投资者关系活动记录表》	http://www.cninfo.com.cn/new/disclosure/detail?plate=szse&orgId=9900009247&stockCode=300498&announcementId=1213274628&announcementTime=2022-05-04%2021:14
2022 年 05 月 10 日	公司总部	其他	其他	参与公司 2021 年度及 2022 年第一季度业绩网上说明会的投资者	详见 2022 年 5 月 10 日巨潮资讯网 (http://www.cninfo.com.cn)《温氏股份：温氏股份 2021 年度及 2022 年第一季度业绩网上说明会》	http://www.cninfo.com.cn/new/disclosure/detail?plate=szse&orgId=9900009247&stockCode=300498&announcementId=1213308683&announcementTime=2022-05-10%2017:42
2022 年 06 月 21 日	公司总部	电话沟通	机构	天风证券、景林资管等 304 位机构投资者	详见 2022 年 6 月 22 日巨潮资讯网 (http://www.c	http://www.cninfo.com.cn/new/disclosure/detail?plate=szse&

					ninfo.com.cn)《温氏股份：2022年6月21日投资者关系活动记录表》	orgId=9900009247&stockCode=300498&announcementId=1213788569&announcementTime=2022-06-22%2015:26
2022年06月22-24日	公司总部	电话沟通	机构	招商基金、大成基金等77位机构投资者	详见2022年6月27日巨潮资讯网 (http://www.cninfo.com.cn)《温氏股份：2022年6月22-24日投资者关系活动记录表》	http://www.cninfo.com.cn/new/disclosure/detail?plate=szse&orgId=9900009247&stockCode=300498&announcementId=1213832228&announcementTime=2022-06-27%2015:00

第四节 公司治理

一、报告期内召开的年度股东大会和临时股东大会的有关情况

1、本报告期股东大会情况

会议届次	会议类型	投资者参与比例	召开日期	披露日期	会议决议
2021 年度股东大会	年度股东大会	42.07%	2022 年 05 月 12 日	2022 年 05 月 12 日	详见 2022 年 5 月 12 日巨潮资讯网（www.cninfo.com.cn）《2021 年度股东大会决议公告》（公告编号：2022-54）
2022 年第一次临时股东大会	临时股东大会	22.05%	2022 年 06 月 20 日	2022 年 06 月 20 日	详见 2022 年 6 月 20 日巨潮资讯网（www.cninfo.com.cn）《2022 年第一次临时股东大会决议公告》（公告编号：2022-74）

2、表决权恢复的优先股股东请求召开临时股东大会

适用 不适用

二、公司董事、监事、高级管理人员变动情况

适用 不适用

姓名	担任的职务	类型	日期	原因
温朝波	非职工代表监事	离任	2022 年 04 月 22 日	因个人原因辞职
黄聪	职工代表监事	被选举	2022 年 07 月 08 日	工会第四届委员会第五次职工（会员）代表大会选举产生

三、本报告期利润分配及资本公积金转增股本情况

适用 不适用

公司计划半年度不派发现金红利，不送红股，不以公积金转增股本。

四、公司股权激励计划、员工持股计划或其他员工激励措施的实施情况

适用 不适用

1、股权激励

第三期限限制性股票激励计划:

公司以 2021 年 5 月 31 日为首次授予的授予日，向 3,645 名激励对象授予 23,680.23 万股第二类限制性股票，占公司当时股本总额的 3.7154%，首次授予价格为每股 9.26 元。

2021 年 7 月 9 日，公司第三届董事会第三十六次会议、第三届监事会第二十八次会议审议通过了《关于调整公司第三期限限制性股票激励计划授予价格的议案》，因公司实施 2020 年年度权益分派，公司第三期限限制性股票激励计划限制性股票首次授予价格和预留授予价格由 9.26 元/股调整为 9.06 元/股。

2021 年 11 月 22 日，公司以该日期为预留限制性股票的授予日，向 1,003 名激励对象授予 1,641.33 万股第二类限制性股票，占公司当时股本总额的 0.258%，预留授予价格为 9.06 元/股。

(1) 公司层面业绩考核条件

本激励计划首次授予的限制性股票与预留授予的限制性股票归属对应的考核年度一致，均为 2021 年 -2022 年两个会计年度，每个会计年度考核一次。公司业绩考核目标如下表所示：

归属期	业绩考核目标
第一个归属期	2021 年度畜禽产品总销售重量比 2020 年度增长 10%，或营业总收入比 2020 年度增长 8%
第二个归属期	2022 年度畜禽产品总销售重量比 2020 年度增长 40%，或营业总收入比 2020 年度增长 15%

公司上述业绩考核目标完成比例大于等于 80% 且小于 100% 的，相应归属期内，激励对象当期公司层面归属总量为计划归属的限制性股票总量的 80%，剩余未归属部分作废失效；公司上述业绩考核目标完成比例未达到 80% 的，相应归属期内，激励对象当期计划归属的限制性股票不得归属，并作废失效。

注：上述“畜禽产品”具体指公司销售的肉猪（含毛猪和鲜品）、肉鸡（含毛鸡、鲜品和熟食）、肉鸭（含毛鸭和鲜品），其中鲜品和熟食均折成宰前重量计算，折算公式为：鲜品宰前重量=鲜品销售重量/折算率。其中，鲜品猪的折算率为 81%，鲜品鸡（鸭）的折算率为 78%；熟食宰前重量=熟食销售重量/折算率，折算率为 72%。

(2) 个人层面绩效考核条件

公司对激励对象的年度工作情况和绩效结果进行评分，董事会依照考核结果确定其个人层面归属的比例，未归属的部分作废失效。具体详见下表：

考核结果 (S)	达标								不达标
	S ≥ 95	95 > S ≥ 90	90 > S ≥ 85	85 > S ≥ 80	80 > S ≥ 75	75 > S ≥ 70	70 > S ≥ 65	65 > S ≥ 60	
评价标准	A	B	C	D	E	F	G	H	I 不合格
归属比例	100%	90%	80%	70%	60%	50%	40%	30%	0

归属期内，公司在业绩考核目标完成比例大于等于 100% 的前提下，激励对象当期实际可归属比例根据考核评级确定，激励对象当期实际可归属的限制性股票数量=个人当期计划归属的限制性股票数量×个人层面归属比例，对应当期未能归属的限制性股票，作废失效。归属期内，公司在业绩考核目标完成比例大于等于 80% 且小于 100% 的前提下，激励对象当期实际可归属比例根据考核评级确定，激励对象当期实际可归属的限制性股票数量=个人当期计划归属的限制性股票数量×个人层面归属比例，但所有激励对象当期实际可归属的限制性股票总量，不能超过公司层面计划归属总量的 80%，对应当期未能归属的限制性股票，作废失效。

(3) 归属安排：

归属安排	归属期间	归属比例
第一个归属期	自授予之日起 12 月后的首个交易日起至授予之日起 24 个月内的最后一个交易日当日止	50%
第二个归属期	自授予之日起 24 月后的首个交易日起至授予之日起 36 个月内的最后一个交易日当日止	50%

(4) 目前进展情况

首次授予部分第一个归属期归属条件成就，公司分批申请已归属股份上市。首次授予部分第一个归属期第一批归属人员共 3,380 人，归属股份 10,533.5099 万股，上市流通日 2022 年 6 月 20 日。详见公司于 2022 年 6 月 2 日和 2022 年 6 月 17 日在巨潮资讯网分别披露的《关于公司第三期限限制性股票激励计划第二类限制性股票首次授予部分第一个归属期归属条件成就的公告》（公告编号：2022-63）和《关于公司第三期限限制性股票激励计划第二类限制性股票首次授予部分第一个归属期第一批人员限制性股票归属结果暨股份上市的公告》（公告编号：2022-72）。

2、员工持股计划的实施情况

适用 不适用

3、其他员工激励措施

适用 不适用

第五节 环境和社会责任

一、重大环保问题情况

上市公司及其子公司是否属于环境保护部门公布的重点排污单位

是 否

公司或子公司名称	主要污染物及特征污染物的名称	排放方式	排放口数量	排放口分布情况	排放浓度	执行的污染物排放标准	排放总量	核定的排放总量	超标排放情况
信丰温氏畜牧有限公司阳光种猪场	废水	处理后达标排放	1	废水总排放口	化学需氧量： 400mg/L ；氨氮： 80mg/L ；总磷： 8mg/L	畜禽养殖业污染物排放标准（GB18596-2001）	化学需氧量： 3.5615t； 氨氮： 1.7307t； 总磷： 0.103t； 总氮： 3.1334t	化学需氧量： 4.5t/a； 氨氮： 2.234t/a ；总磷： 0.223t/a ；总氮： 4.692t/a	无超标
信丰温氏畜牧有限公司古坡种猪场	废水	处理后达标排放	1	废水总排放口	化学需氧量： 400mg/L ；氨氮： 80mg/L ；总磷： 8mg/L	畜禽养殖业污染物排放标准（GB18596-2001）	化学需氧量： 1.18t；氨 氮： 0.0684t； 总磷： 0.0464t； 总氮： 0.1906t	化学需氧量： 4.5t/a； 氨氮： 0.90t/a； 总磷： 0.1840t/a ；总氮： 3.8640t/a	无超标
信丰温氏畜牧有限公司西牛种猪场	废水	处理后达标排放	1	废水总排放口	化学需氧量： 400mg/L ；氨氮： 80mg/L ；总磷： 8mg/L	畜禽养殖业污染物排放标准（GB18596-2001）	化学需氧量： 0.3428t； 氨氮： 0.0387t； 总磷： 0.0176t； 总氮： 0.0657t	化学需氧量： 4.5t/a； 氨氮： 0.90t/a； 总磷： 0.1230t/a ；总氮： 2.5760t/a	无超标
信丰温氏畜牧有限公司小江种猪场	废水	处理后达标排放	1	废水总排放口	化学需氧量： 400mg/L ；氨氮： 80mg/L ；总磷： 8mg/L	畜禽养殖业污染物排放标准（GB18596-2001）	化学需氧量： 0t； 氨氮： 0t；总 磷： 0t； 总氮： 0t	化学需氧量： 4.5t/a； 氨氮： 0.90t/a； 总磷： 0.1230t/a ；总氮： 2.5760t/a	无超标
龙南温氏畜牧有限公司大屋种猪场	废水	处理后达标排放	1	废水总排放口	化学需氧量： 400mg/L ；氨氮： 80mg/L ；总磷： 8mg/L	畜禽养殖业污染物排放标准（GB18596-2001）	化学需氧量： 3.232t； 氨氮： 1.9172t； 总磷： 0.1236t；	化学需氧量： 9.03t/a； 氨氮： 2.4t/a； 总磷： 0.2720t/a	无超标

							总氮： 0.0153t	；总氮： 5.7040t/a	
龙南温氏 畜牧有限 公司金苗 种猪场	废水	处理后达 标排放	1	废水总排 放口	化学需氧 量： 400mg/L ；氨氮： 80mg/L ；总磷： 8mg/L	畜禽养殖 业污染物 排放标准 (GB185 96- 2001)	化学需氧 量： 2.3319t； 氨氮： 0.9991t； 总磷： 0.11t；总 氮： 0.9132t	化学需氧 量： 36.09t/a ；氨氮： 7.22t/a； 总磷： 1.752t/a ；总氮： 36.8t/a	无超标
大余温氏 畜牧有限 公司联合 种猪场	废水	处理后达 标排放	1	废水总排 放口	化学需氧 量： 400mg/L ；氨氮： 80mg/L ；总磷： 8mg/L	畜禽养殖 业污染物 排放标准 (GB185 96- 2001)	化学需氧 量： 2.9757t； 氨氮： 0.2696t； 总磷： 0.0423t； 总氮： 1.3947t	化学需氧 量： 6.01t/a； 氨氮： 2.628t/a ；总磷： 0.2620t/a ；总氮： 5.520t/a	无超标
大余温氏 畜牧有限 公司新城 种猪场	废水	处理后达 标排放	1	废水总排 放口	化学需氧 量： 400mg/L ；氨氮： 80mg/L ；总磷： 8mg/L	畜禽养殖 业污染物 排放标准 (GB185 96- 2001)	化学需氧 量： 3.0682t； 氨氮： 0.2696t； 总磷： 0.0149t； 总氮： 2.1318t	化学需氧 量： 8t/a；氨 氮： 2.190t/a ；总磷： 0.2190t/a ；总氮： 4.600t/a	无超标
信丰温氏 畜牧有限 公司双联 种猪场	废水	处理后达 标排放	1	废水总排 放口	化学需氧 量： 400mg/L ；氨氮： 80mg/L ；总磷： 8mg/L	畜禽养殖 业污染物 排放标准 (GB185 96- 2001)	化学需氧 量： 0.2093t； 氨氮： 0.0079t； 总磷： 0.0121t； 总氮： 0.5821t	化学需氧 量： 13.14t/a ；氨氮： 2.628t/a ；总磷： 0.2620t/a ；总氮： 5.520t/a	无超标
道县温氏 畜牧有限 公司柑子 园种猪场	废水	处理后达 标排放	1	废水总排 放口	化学需氧 量： 400mg/L ；氨氮： 80mg/L ；总磷： 8mg/L	畜禽养殖 业污染物 排放标准 (GB185 96- 2001)	化学需氧 量：0t； 氨氮 0t； 总磷： 0t；总 氮：0t	化学需氧 量： 2.338t/a ；氨氮： 0.335t/a ；总磷： 0.0335t/a ；总氮： 0.089t/a	停产场
新田温氏 畜牧有限 公司枳头 种猪场	废水	处理后达 标排放	1	废水总排 放口	化学需氧 量： 400mg/L ；氨氮： 80mg/L ；总磷： 8mg/L	畜禽养殖 业污染物 排放标准 (GB185 96- 2001)	化学需氧 量： 0.795t； 氨氮： 0.0669t； 总磷： 0t；总 氮： 0.1779t	化学需氧 量： 3.256t/a ；氨氮： 0.488t/a ；总磷： 0.65t/a； 总氮： 13.57t/a	无超标
新田温氏	废水	处理后达	1	废水总排	化学需氧	畜禽养殖	化学需氧	化学需氧	无超标

畜牧有限公司金盆种猪场		标排放		放口	量： 400mg/L ；氨氮： 80mg/L ；总磷： 8mg/L	业污染物 排放标准 （GB185 96- 2001）	量： 0.0991t； 氨氮： 0.0084t； 总磷： 0t；总 氮： 0.0412t	量： 6.02t/a； 氨氮： 1.0t/a； 总磷： 0.67t/a； 总氮： 14.08t/a	
盐城温氏畜牧有限公司大丰一场	废水	处理后达标排放	1	最后一级氧化塘出水口	化学需氧量： 47mg/L ；氨氮： 12.1mg/L ；总磷： 0.16mg/L	污水综合排放表 4 一级标准（GB897 9-1996）	化学需氧量： 0.763t； 氨氮： 0.0585t； 总磷： 0.00015t	化学需氧量： 3.37t/a； 氨氮： 0.58t/a； 总磷： 0.004t/a	无超标
盐城温氏畜牧有限公司大丰三场	废水	处理后达标排放	1	最后一级氧化塘出水口	化学需氧量： 59.8mg/L ；氨氮： 10.38mg/L；总 磷： 0.161mg/L	污水综合排放表 4 一级标准（GB897 9-1996）	化学需氧量： 0.679t； 氨氮： 0.2815t； 总磷： 0.00455t	化学需氧量： 8.46t/a； 氨氮： 1.27t/a； 总磷： 0.04t/a	无超标
盐城温氏畜牧有限公司小海扩繁场	废水	处理后达标排放	1	最后一级氧化塘出水口	化学需氧量： 68.3mg/L ；氨氮： 13.6mg/L ；总磷： 0.234mg/L	污水综合排放表 4 一级标准（GB897 9-1996）	化学需氧量： 0.049t； 氨氮： 0.00965t	化学需氧量： 0.4t/a； 氨氮： 0.063t/a	无超标
安徽种猪公司百子原种场	废水	处理后达标排放	无	无	化学需氧量： 100mg/L ；氨氮： 15mg/L	污水综合排放表 4 一级标准（GB897 9-1996）	化学需氧量： 0t； 氨氮： 0t；总 磷： 0t； 总氮： 0t	化学需氧量： 1.02t/a； 氨氮： 0.68t/a； 总磷： 0.36t/a； 总氮： 7.59t/a	无超标
广东温氏佳润食品有限公司荣康公司新兴加工厂	废气、废水	处理后达标排放	2	污水处理系统出口、锅炉废气处理系统出口	五日生化需氧量： 13.6mg/L ；化学需氧量： 34mg/L ；氨氮： 0.154mg/L；总 磷： 0.12mg/L ；悬浮物： 29mg/L ；pH： 8.1；动植物油：	广东省水污染物排放限值（DB44/26-2001）第二时段一级标准；锅炉大气污染物排放标准（DB44/765-2010）	化学需氧量： 2.4194t； 氨氮： 0.01096t	化学需氧量： 33.94t/a ；氨氮： 4.85t/a	无超标

					ND; 粪大肠菌群: 4.6*100M PN/L; 颗粒物: 19mg/m ³ ; 二氧化硫: 0mg/m ³ ; 氮氧化物: 132mg/m ³				
新兴县温氏佳丰食品有限公司	废气、废水	处理后达标排放	4	污水处理系统出口、锅炉废气处理系统出口	五日生化需氧量: 9.3mg/L ; 化学需氧量: 26mg/L ; 氨氮: 0.964mg/L; 总磷: 0.31mg/L ; 悬浮物: 22mg/L ; pH: 7.3; 动植物油: 0.18mg/L ; 粪大肠菌群: 9.2*10 ³ PN/L; 颗粒物: 6.4mg/m ³ ; 二氧化硫: 0mg/m ³ ; 氮氧化物: 32mg/m ³ ; 氨: 0.25mg/m ³ ; 硫化氢: 0.001mg/m ³ ; 臭气浓度: ND	肉类加工工业水污染排放标准 (GB13457-92) 畜类屠宰加工三级标准及新兴县新城工业园污水处理厂设计进水水质要求较严者; 锅炉大气污染物排放标准 (DB44/765-2010)	化学需氧量: 5.74t; 氨氮: 0.212t	化学需氧量: 207t/a; 氨氮: 20.7t/a	无超标
湖州南浔温氏佳味食品有限公司	废气、废水	处理后达标排放	2	污水处理系统出口	五日生化需氧量: 47.1mg/L ; 化学需氧量: 226mg/L	工业企业废水氮、磷污染物间接排放限值 (DB33/	化学需氧量: 3.47t; 氨氮: 0.184t	化学需氧量: 14.68t/a ; 氨氮: 1.47t/a; 二氧化	无超标

					；氨氮： 4.11mg/L ；悬浮 物： 17mg/L ；pH： 6.99；动 植物油： 0.61mg/L ；氨： ND；硫 化氢： ND；臭 气浓度： ND	887- 2013）； 肉类加工 工业污染 物排放标 准 （GB134 57- 92）；锅 炉大气污 染物排放 标准 （DB132 71- 2014）； 恶臭污染 物排放标 准 （GB145 54-93）		硫： 0.14t/a； 氮氧化 物： 0.14t/a	
无为温氏 家禽有限 公司	废气、废 水	处理后达 标排放	2	污水处理 系统出口	五日生化 需氧量： 1.8mg/L ；化学需 氧量： 25.530mg /L；氨 氮： 0.06mg/L ；总磷： 0.876mg/ L；总 氮： 30.238mg /L；悬浮 物： 31mg/L ；pH： 7.32；动 植物油： 0.31mg/L ；粪大肠 菌群： 170MPN/ L；氨： 0.58mg/m 3；硫化 氢： 0.015mg/ m3；臭 气浓度： 229	肉类加工 工业水污 染物排放 标准 （GB134 57- 92）；污 水排入城 镇下水道 水质标准 （GB/T3 1962- 2015）； 废气执行 恶臭污染 物排放标 准 （GB145 54-93）	化学需氧 量： 1.549t； 氨氮： 0.004t	化学需氧 量： 94.9t/a； 氨氮： 6.4t/a	无超标
咸宁温氏 佳丰食品 有限公司	废气、废 水	处理后达 标排放	3	污水处理 系统出口	五日生化 需氧量： 4.7mg/L ；化学需 氧量： 70.88mg/	肉类加工 工业水污 染物排放 标准 （GB134 57-92）	化学需氧 量： 2.7792t/a ；氨氮： 0.3115t/a	化学需氧 量： 40.71t/a ；氨氮： 4.074t/a	无超标

					L; 氨氮: 14.955mg/L; 悬浮物: 38mg/L; 总磷: 1.683mg/L; 总氮: 25.912mg/L; pH: 7.32; 动植物油: 0.25mg/L; 粪大肠菌群: 320MPN/L; 氮氧化物: 131mg/m ³	及工业园污水处理厂污水接纳标准; 废气执行锅炉大气污染物排放标准 (GB13271-2014); 恶臭污染物排放标准 (GB14554-93)			
盐城温氏佳和食品有限公司	废气、废水	处理后达标排放	2	污水处理系统出口	五日生化需氧量: 4.7mg/L; 化学需氧量: 32.4mg/L; 氨氮: 1.5mg/L; 总磷: 0.985mg/L; 总氮: 38.33mg/L; 悬浮物: 11mg/L; pH: 7.6; 动植物油: 0.2mg/L; 氨气: 2.23mg/L; 硫化氢: 0.022mg/L; 氨: ND; 臭气浓度: 97	污水排入城镇下水道水质标准 (GB/T31962-2015); 肉类加工工业水污染物排放标准 (GB13457-92); 恶臭污染物排放标准 (GB14554-93)	化学需氧量: 1.7742t; 氨氮: 0.47757t; 总磷: 0.1349t	化学需氧量: 143.99t/a; 氨氮: 12.96t/a; 总磷: 2.301t/a	无超标
宁乡广东温氏禽畜有限公司双皂铺种鸡场	废水	处理后达标排放	1	污水处理系统出口	化学需氧量: 25mg/L; 五日生化需氧量: 4.5mg/L	畜禽养殖业污染物排放标准 (GB18596-2001)	化学需氧量: 0.2298t	化学需氧量: 0.49t/a	无超标

					；悬浮物： 11mg/L； 总磷： 0.38mg/L ；总氮： 20.2mg/L ；粪大肠菌群： 4.7*100M PN/L				
肇庆大华农生物药品有限公司	废气	处理后达标排放	1	一车间锅炉房	颗粒物： ND；二氧化硫： ND；氮氧化物： 46mg/m ³ ；林格曼黑度：≤1级	锅炉大气污染物排放标准（DB44/765-2019）	氮氧化物：0	氮氧化物： 0.283t/a	无超标
肇庆大华农生物药品有限公司	废气	处理后达标排放	1	二车间锅炉房	颗粒物： ND；二氧化硫： ND；氮氧化物： 60mg/m ³ ；林格曼黑度：≤1级	锅炉大气污染物排放标准（DB44/765-2019）	氮氧化物：0	氮氧化物： 0.283t/a	无超标
肇庆大华农生物药品有限公司	废气	无组织排放	1	厂界	氨： 0.68mg/m ³ ；硫化氢： 0.0125mg/m ³ ；臭气浓度： ND	恶臭污染物排放标准（GB14554-93）	/	/	无超标
肇庆大华农生物药品有限公司	废水	处理后达标排放	1	污水处理站废水排放口	急性毒性： 0.02mg/L；pH： 7.4；悬浮物： 5mg/L；色度： 2；化学需氧量： 18mg/L；五日生化需氧量： 3.8mg/L；氨氮： 0.294mg/L；总磷： 0.02mg/L；动植物	生物工程类制药工业水污染物排放标准（GB21907-2008）；水污染物排放限值（DB44/26-2001）	化学需氧量： 0.5022t； 氨氮： 0.008t	化学需氧量： 2.213t/a； 氨氮： 0.277t/a	无超标

					油： 0.41mg/L ；石油 类： 0.13mg/L ；六价 铬： 0.004L； 硫化物： 0.01L； 粪大肠菌 群数： 80；苯胺 类： 0.06mg/L ；铬： 0.03L； 铜： 0.04L； 二氧化 氯： 0.09L； 总有机 碳： 3.1mg/L ；阴离子 表面活性 剂： 0.05L				
广东温氏 大华农生 物科技有 限公司 (科技园 区)	废水	处理后达 标排放	1	污水处理 站废水排 放口	化学需氧 量： 20mg/L ；五日生 化需氧 量： 4.06mg/L ；氨氮： 0.73mg/L ；悬浮 物： 10mg/L	水污染物 排放限值 (DB44/ 26- 2001)； 中药类制 药工业水 污染物排 放标准 (GB219 06- 2008)； 混装制剂 类制药工 业水污染 物排放标 准 (GB219 08- 2008)； 生物工程 类制药工 业水污染 物排放标 准 (GB219 07- 2008)	化学需氧 量： 0.31t；氨 氮： 0.011t	化学需氧 量： 6.35t/a； 氨氮： 0.583t/a	无超标
广东温氏	废气	处理后达	1	锅炉废气	颗粒物：	锅炉大气	氮氧化	氮氧化	无超标

大华农生物科技有限公司 (科技园区)		标排放		排放口	4.8mg/m ³ ; 二氧化硫: 17mg/m ³ ; 氮氧化物: 89mg/m ³	污染物排放标准 (DB44/765-2019)	物: 0.24t	物: 0.5166t/a	
广东温氏大华农生物科技有限公司 (新成工业园厂区)	废水	处理后达标排放	1	新成工业园厂区污水处理站废水排放口	化学需氧量: 62mg/L ; 五日生化需氧量: 16.7mg/L ; 氨氮: 2.2mg/L ; 悬浮物: 8mg/L ; 总磷: 0.12mg/L ; 总氮: 2mg/L	中药类制药工业水污染物排放标准 (GB21906-2008) ; 混装制剂类制药工业水污染物排放标准 (GB21908-2008) ; 水污染物排放限值 (DB44/26-2001) ; 城镇污水处理厂污染物排放标准 (GB18918-2002) ; 新管办函【2012】10号文件标准	化学需氧量: 0.622t ; 五日生化需氧量: 0.194t ; 氨氮: 0.008t ; 悬浮物: 0.257t ; 总磷: 0.001t ; 总氮: 0.122t	/	无超标
广东温氏大华农生物科技有限公司 (新成工业园厂区)	废气	处理后达标排放	1	新成工业园厂区锅炉废气排放口	颗粒物: 10.9mg/m ³ ; 二氧化硫: 8mg/m ³ ; 氮氧化物: 80mg/m ³	锅炉大气污染物排放标准 (DB44/765-2019)	二氧化硫: 0.020t ; 氮氧化物: 0.280t	二氧化硫: 0.355t/a ; 氮氧化物: 1.848t/a	无超标
广东温氏大华农生物科技有限公司 (东成园区)	废气	处理后达标排放	2	热风炉燃烧废气排放口、粉尘及异味废气排放口	颗粒物: 8.3mg/m ³ ; 二氧化硫: 5mg/m ³ ; 氮氧化物: 74mg/m ³ ; 一氧化碳: 24mg/m ³ ; 烟气黑度: <1	锅炉大气污染物排放标准 (DB44/765-2019) ; 恶臭污染物排放标准 (GB14554-1993) ; 大气污染	/	二氧化硫: 0.338t/a ; 氮氧化物: 3.525t/a	无超标

					级; 氨: 3.22mg/m ³ ; 臭气浓度: 724 (无量纲)	物排放限值 (DB44/27-2001) 第二时段二级标准			
广东南牧机械设备有限公司	废气	处理后达标排放	2	厂区东侧	氯化氢: 6.9mg/m ³ ; 颗粒物: 27.1mg/m ³ ; 氯化氢: 6.7mg/m ³ ; 氨: 0.63mg/m ³ ;	广东省地方标准《大气污染物排放限值》(DB44/27-2001) 第二时段二级标准限值; 恶臭污染物排放标准 (GB 14554-93)	颗粒物: 0.9t; 氯化氢: 0.456t	/	无超标
广东南牧机械设备有限公司	废水	处理后达标排放	1	厂区北侧	悬浮物: 19mg/L; 动植物油: 1.15mg/L; 总磷: 0.44mg/L; 化学需氧量: 190mg/L; pH: 7.5; 五日生化需氧量: 55.3mg/L; 氨氮: 3.07mg/L	广东省地方标准《水污染物排放限值》(DB44/26-2001) 第二时段三级标准	悬浮物: 0.702t; 动植物油: 0.009t; 总磷: 0.0042t; 化学需氧量: 1.92t; 五日生化需氧量: 0.6t; 氨氮: 0.0465t	/	无超标

防治污染设施的建设和运行情况

报告期内, 公司下属各生产单位包括但不限于养殖场、屠宰场、饲料厂、客服部等均按国家环境保护法律法规及建设项目环境影响评价要求, 配备了污水处理站等配套防治污染设施, 严格遵守环保设施与主体工程同时设计、同时施工、同时投入生产使用的“三同时”要求。报告期内, 公司下属各生产单位防治污染设施稳定运行, 正常投入使用, 污染物稳定达标排放, 有效确保合法合规。

建设项目环境影响评价及其他环境保护行政许可情况

一直以来, 公司严格按照《环保法》等相关环境保护法律法规要求, 在项目建设前办理了建设项目环境影响评价手续, 项目建成后及时组织项目竣工环评验收手续, 并按照《排污证管理办法》等文件要求办理项目排污手续。报告期内, 公司建设项目均严格遵循环境影响评价制度及其他环境保护行政许可制度, 符合环境影响评价及其他环境保护行政许可相关要求。

突发环境事件应急预案

公司重视突发环境事件的应急管理工作。报告期内，公司按照《温氏股份突发环保事件应急预案》，进一步加强了各部门的协调联动，各单位均严格按照公司及地方政府要求制定了对应的突发环保事件应急处置预案，并定期开展了应急预案演练，确保公司区域内发生的突发环境和生态破坏事件得到有效处置，将各类突发环境事件的损失和社会危害降低至最低程度。

环境自行监测方案

公司重视突发环境事件的应急管理工作。报告期内，公司按照《温氏股份突发环保事件应急预案》，进一步加强了各部门的协调联动，各单位均严格按照公司及地方政府要求制定了对应的突发环保事件应急处置预案，并定期开展了应急预案演练，确保公司区域内发生的突发环境和生态破坏事件得到有效处置，将各类突发环境事件的损失和社会危害降低至最低程度。

报告期内因环境问题受到行政处罚的情况

公司或子公司名称	处罚原因	违规情形	处罚结果	对上市公司生产经营的影响	公司的整改措施
肥东温氏畜牧有限公司	违反《建设项目环境保护管理条例》第二十二条第二款相关规定	未全部按环评批复要求落实环境保护措施	限期整改，罚款 20 万元	无重大影响	已按时缴纳罚款，并按照要求积极完成整改
南陵温氏养猪有限公司	违反了《中华人民共和国水污染防治法》第十条、《排污许可管理条例》第二条第一款相关规定	发酵舍旁连接雨水沟渠排口外排废水化学需氧量超出《畜禽养殖业污染物排放标准》(GB18596-2001)排放限值，且未依法取得排污许可证排放水污染物	限期整改，罚款 57.2 万元	无重大影响	已按时缴纳罚款，并按照要求积极完成整改
合肥温氏畜牧有限公司	违反《中华人民共和国水污染防治法》第三十九条相关规定	利用猪舍院墙外未做防渗措施的渗坑排放水污染物	罚款 18 万元	无重大影响	已按时缴纳罚款，并按照要求积极完成整改
水城温氏畜牧有限公司	违反《畜禽规模养殖污染防治条例》第二十条相关规定	化粪池废水流出导致周边路面存在废水淤积，且流入周边居民土地内，经取样检测，水样相关数据指标超过《畜禽养殖业污染物排放标准》(GB18596-2001)中表 5 标准限值对应标准	限期整改，罚款 0.6 万元	无重大影响	已按时缴纳罚款，并按照要求积极完成整改
敖汉温氏农牧有限公司	违反《中华人民共和国固体废物污染环境防治法》第一百零七条相关规定	未及时处置生产过程中产生的粪污，将干猪粪露天堆存于无防渗措施的空地上	限期整改，罚款 2 万元	无重大影响	已按时缴纳罚款，并按照要求积极完成整改

其他应当公开的环境信息

无

在报告期内为减少其碳排放所采取的措施及效果

适用 不适用

在生产经营中，公司主要从以下几个方面努力减少碳排放，进行绿色生产：

1. 原料使用

公司通过科学配方和高新技术改善饲料品质，提高畜禽营养利用率，减少畜禽养殖过程中的温室气体排放；调整饲料配方结构，积极全面推广低蛋白氨基酸日粮、低矿物元素配方和无抗日粮配方等技术，降低日粮蛋白质、磷和微量元素等水平，减少氮、磷和微量元素排放，减轻对环境的污染。

2. 能源消耗

公司积极推广减少能源消耗、降低温室气体排放的措施和技术。如饲料厂采用生物质燃料及天然气等清洁能源替代燃煤，将燃油式叉车逐步替换成新能源电动式叉车，减少燃料使用，从源头上减少一氧化碳、二氧化硫和氮氧化物等的排放；将养殖场废水处理设施厌氧发酵过程产生的沼气，经脱水脱硫后用于发电或员工生活用水加热、厨房燃料使用和场里照明等，并将沼液和沼渣等作为农用肥料回田，固液分离后的固体猪粪及病死猪只尸体采取无害化处理的方式制成有机肥，种养结合，形成碳循环，实现绿色生产；提升装备质量水平，降低能耗，如畜舍采用保温设计，减少热传递，夏季减少降温能耗，冬季减少加热能耗，有效减少温室气体的排放；场内产生的固体粪渣采取日产日清措施，减少甲烷等气体在场内堆积过程中排放量。

3. 绿色物流

公司从运输、包装、废弃物处理等多个环节实现绿色高效物流。运输过程中采用现代物流方式，遵循就近原则，合理调度车辆，简化配送环节，减少运输距离和运输频次，降低能源消耗，达到有序、安全低污染；包装过程中大力推广使用吨袋等大型包装原料及散装原料、集装箱等厢式运输，提高包装物的循环使用力度，实现绿色高效运输；加强废弃物物流管理，减少资源消耗，与再生资源回收公司合作，建立废弃物的循环物流。

4. 绿色办公

公司大力推行绿色办公，倡导现代办公模式，主要体现在：

(1) 积极推进无纸化、信息化办公。尽量双面打印，非正式性文件可使用废纸反面打印；上线电子化系统，包括合同签订、线上订货、事项审批、线上会议等系统，减少纸张打印，最大限度减少纸张浪费；

(2) 加强水、电、空调等管控。水龙头用后即关，杜绝“常流水”，加强管理维护，严禁跑冒滴漏；电器做到“人走电关”，杜绝“长明灯”；严格执行空调运行规定，非必要不开空调。同时，建立巡查机制，监督办公区水、电等使用情况，并通过宣传教育、通报批评等多种手段，减少能源消耗和浪费；

(3) 建立办公物资领用制度。推进办公低值易耗品以旧换新，减少浪费；

(4) 开会等人员聚集活动用陶瓷杯替代纸杯或瓶装矿泉水。

其他环保相关信息

无

二、社会责任情况

一直以来，温氏坚持履行企业社会责任，于社会积极作为。

温氏扎根农村，结合未来产能规划及各区域实际情况，以养殖产业为载体，以产业扶贫为依托，以“公司+农户”模式为手段，以迭代升级为“公司+现代养殖小区+农户”和“公司+现代产业园区+职业农民”模式为方向，以助力乡村振兴为目标，持续深化与农户、政府的合作关系，为乡村振兴积蓄人才力量，推动农业产业现代化进程，助力三农发展稳中求进。

温氏坚持继续与合作农户保持长久稳定的合作，保障其合理收益，带动当地产业发展和农户增收致富，提升合作农户获得感、幸福感和安全感，促进农村社会和谐稳定、乡村产业兴旺发展。报告期内，公司主要通过产业振兴、人才振兴和生态振兴等方式，巩固拓展脱贫攻坚成果，继续履行企业社会责任，助力乡村振兴。

2022 年上半年，公司共投入产业发展乡村振兴项目资金 0.94 亿元，其中 0.93 亿元投入到 342 个产业发展乡村振兴项目中，公司经营模式得到各级政府的高度认可和支持。

第六节 重要事项

一、公司实际控制人、股东、关联方、收购人以及公司等承诺相关方在报告期内履行完毕及截至报告期末超期未履行完毕的承诺事项

适用 不适用

公司报告期不存在由公司实际控制人、股东、关联方、收购人以及公司等承诺相关方在报告期内履行完毕及截至报告期末超期未履行完毕的承诺事项。

二、控股股东及其他关联方对上市公司的非经营性占用资金情况

适用 不适用

公司报告期不存在控股股东及其他关联方对上市公司的非经营性占用资金。

三、违规对外担保情况

适用 不适用

公司报告期无违规对外担保情况。

四、聘任、解聘会计师事务所情况

半年度财务报告是否已经审计

是 否

公司半年度报告未经审计。

五、董事会、监事会对会计师事务所本报告期“非标准审计报告”的说明

适用 不适用

六、董事会对上年度“非标准审计报告”相关情况的说明

适用 不适用

七、破产重整相关事项

适用 不适用

公司报告期未发生破产重整相关事项。

八、诉讼事项

重大诉讼仲裁事项

适用 不适用

本报告期公司无重大诉讼、仲裁事项。

其他诉讼事项

适用 不适用

诉讼(仲裁)基本情况	涉案金额(万元)	是否形成预计负债	诉讼(仲裁)进展	诉讼(仲裁)审理结果及影响	诉讼(仲裁)判决执行情况	披露日期	披露索引
报告期内其他未达到重大的诉讼事项汇总	1,966.81	否	立案、审理、等待结果或执行阶段	部分诉讼处于立案阶段、部分处于审理阶段、部分已于报告期内作出判决。以上诉讼对公司均无重大影响	部分诉讼正在执行过程中		

九、处罚及整改情况

适用 不适用

十、公司及其控股股东、实际控制人的诚信状况

适用 不适用

十一、重大关联交易

1、与日常经营相关的关联交易

适用 不适用

关联交易方	关联关系	关联交易类型	关联交易内容	关联交易定价原则	关联交易价格	关联交易金额(万元)	占同类交易金额的比例	获批的交易额度(万元)	是否超过获批额度	关联交易结算方式	可获得的同类交易市价	披露日期	披露索引
筠诚控股及其下属子公司	公司董事温鹏程任筠诚控股董事长,董事温志芬、梁雄、严居然、温小琼任筠诚控股董事;	关联采购	建筑安装劳务、咨询服务、技术服务、设备、有机肥、编织袋等	市场价格	市场价格	20,182.3	14.02%	90,000	否	转账	市场独立第三方	2022年04月16日	详见巨潮资讯网:(www.cninfo.com.cn)

	监事温均生、严居能筠诚控股监事，公司实际控制人温家氏家族中温鹏程、温均生、温志芬、温小琼、梁焕珍、伍翠珍、陈健直接或间接合计持有筠诚控股 19.83% 股权												
广东泛仕达农牧机有限公司	公司董事、副总裁黎少松于过去十二个月内担任其董事长	关联采购	风机设备	市场价格	市场价格	233.39	0.40%	600	否	转账	市场独立第三方	2022 年 04 月 16 日	详见巨潮资讯网： (www.cninfo.com.cn)
广东欣互联科技有限公司	公司副总裁、财务总监林建兴担	关联采购	信息技术服务、软件等	市场价格	市场价格	1,321.21	12.22%	4,000	否	转账	市场独立第三方	2022 年 04 月 16 日	详见巨潮资讯网： (www.cninfo.com.cn)

	任其董事长												m.cn)
天津市中挑战生物科技有限公司	公司关联方间接持有天津挑战 5% 以上的股权，对天津挑战具有重大影响，根据会计师意见以实质重于形式的原则判定天津挑战为公司的关联方	关联采购	采购药物、疫苗等	市场价格	市场价格	7,840.9	6.15%	25,000	否	转账	市场独立第三方	2022 年 04 月 16 日	详见巨潮资讯网： (www.cninfo.com.cn)
筠诚控股及其下属子公司	公司董事温鹏程任筠诚控股董事长，董事温志芬、梁志雄、严居然、温小琼任筠诚控股董事；监事温均生、	关联销售	鸡蛋、生鲜食品、动物粪、设备、肉牛等	市场价格	市场价格	960.94	0.38%	4,500	否	转账	市场独立第三方	2022 年 04 月 16 日	详见巨潮资讯网： (www.cninfo.com.cn)

	严居能任筠诚控股监事，公司实际控制人温家氏家族中温鹏、温均生、温志芬、温小琼、梁焕珍、伍翠珍、陈健直接或间接合计持有筠诚控股 19.83% 股权												
广东新州投资合伙企业(有限合伙)	公司董事温志芬、梁志雄、黎少松、严居然、温小琼、温均生在其担任管委成员，公司董事温鹏	关联劳务	私募管理服务	市场价格	市场价格	1,233.43	33.05%	3,000	否	转账	市场独立第三方	2022 年 04 月 16 日	详见巨潮资讯网： (www.cninfo.com.cn)

	程在其担任管委员会主任												
关联自然人	公司实际控制人、董事、监事、高级管理人员及其关联人	关联劳务	私募管理业务服务	市场价格	市场价格	708.78	18.99%	2,000	否	转账	市场独立第三方	2022年04月16日	详见巨潮资讯网： (www.cninfo.com.cn)
合计				--	--	32,480.95	--	129,100	--	--	--	--	--
大额销货退回的详细情况				不适用									
按类别对本期将发生的日常关联交易进行总金额预计的，在报告期内的实际履行情况（如有）				上述与日常经营相关的关联交易金额未超出公司 2022 年度预计。									
交易价格与市场参考价格差异较大的原因（如适用）				不适用									

2、资产或股权收购、出售发生的关联交易

适用 不适用

公司报告期未发生资产或股权收购、出售的关联交易。

3、共同对外投资的关联交易

适用 不适用

公司报告期未发生共同对外投资的关联交易。

4、关联债权债务往来

适用 不适用

公司报告期不存在关联债权债务往来。

5、与存在关联关系的财务公司的往来情况

适用 不适用

公司与存在关联关系的财务公司、公司控股的财务公司与关联方之间不存在存款、贷款、授信或其他金融业务。

6、公司控股的财务公司与关联方的往来情况

适用 不适用

公司控股的财务公司与关联方之间不存在存款、贷款、授信或其他金融业务。

7、其他重大关联交易

适用 不适用

详见本节重大关联交易临时报告披露网站相关查询

重大关联交易临时报告披露网站相关查询

临时公告名称	临时公告披露日期	临时公告披露网站名称
关于与专业投资机构及关联方共同投资暨关联交易的公告	2022年03月17日	详见巨潮资讯网：(www.cninfo.com.cn)
关于与专业投资机构及关联方共同投资暨关联交易的公告	2022年04月16日	详见巨潮资讯网：(www.cninfo.com.cn)
关于与专业投资机构及关联方共同投资暨关联交易的进展公告	2022年05月18日	详见巨潮资讯网：(www.cninfo.com.cn)
关于与专业投资机构及关联方共同投资暨关联交易的进展公告	2022年06月14日	详见巨潮资讯网：(www.cninfo.com.cn)
关于与专业投资机构及关联方共同投资暨关联交易的进展公告	2022年07月13日	详见巨潮资讯网：(www.cninfo.com.cn)

十二、重大合同及其履行情况

1、托管、承包、租赁事项情况

(1) 托管情况

适用 不适用

公司报告期不存在托管情况。

(2) 承包情况

适用 不适用

公司报告期不存在承包情况。

(3) 租赁情况

适用 不适用

公司报告期不存在租赁情况。

2、重大担保

适用 不适用

单位：万元

公司及其子公司对外担保情况（不包括对子公司的担保）										
担保对象名称	担保额度相关公告披露日期	担保额度	实际发生日期	实际担保金额	担保类型	担保物（如有）	反担保情况（如有）	担保期	是否履行完毕	是否为关联方担保
公司对子公司的担保情况										
担保对象名称	担保额度相关公告披露日期	担保额度	实际发生日期	实际担保金额	担保类型	担保物（如有）	反担保情况（如有）	担保期	是否履行完毕	是否为关联方担保

	露日期						有)			
172 家全资子公司及控股子公司	2020 年 04 月 24 日、2021 年 06 月 01 日、2021 年 08 月 19 日、2022 年 04 月 16 日	50,000	2020 年 12 月 18 日、2021 年 06 月 18 日、2021 年 10 月 22 日、2022 年 5 月 12 日	170,339.47	连带责任担保	无	无	2021.01.01-2022.12.31	否	否
169 家全资子公司及控股子公司	2020 年 04 月 24 日	40,000	2020 年 12 月 30 日	9,357.63	连带责任担保	无	无	2021.01.01-2022.12.31	否	否
169 家全资子公司及控股子公司	2020 年 04 月 24 日、2021 年 04 月 22 日	35,000	2020 年 12 月 18 日	151,168.41	连带责任担保	无	无	2021.01.01-2022.06.30	否	否
172 家全资子公司及控股子公司	2020 年 04 月 24 日、2021 年 08 月 19 日	33,310	2020 年 10 月 28 日、2021 年 10 月 21 日	56,096.25	连带责任担保	无	无	2021.01.01-2022.12.31	否	否
169 家全资子公司及控股子公司	2020 年 04 月 24 日	30,000	2021 年 01 月 07 日	38,607.81	连带责任担保	无	无	2021.01.01-2022.12.31	否	否
174 家全资子公司及控股子公司	2020 年 04 月 24 日	30,000	2020 年 05 月 28 日	60,670.49	连带责任担保	无	无	2020.05.28-2022.12.31	否	否
172 家全资子公司及控股子公司	2020 年 04 月 24 日、2022 年 04 月 16 日	20,000	2020 年 12 月 23 日、2022 年 05 月 12 日	59,748.5	连带责任担保	无	无	2021.01.01-2022.12.31	否	否
169 家全资子公司及控股子公司	2020 年 04 月 24 日	20,000	2020 年 12 月 18 日	81,427.51	连带责任担保	无	无	2021.01.01-2022.12.31	否	否
169 家全资子公司及控股子公司	2020 年 04 月 24 日	20,000	2020 年 12 月 18 日	45,087.58	连带责任担保	无	无	2021.01.01-2022.12.31	否	否
169 家	2020 年	12,000	2020 年	7,259.66	连带责	无	无	2021.01.	否	否

全资子公司及控股子公司	04月24日		12月31日		任担保			01-2022.12.31		
174家全资子公司及控股子公司	2020年04月24日	10,000	2020年05月20日	0.23	连带责任担保	无	无	2020.05.20-2022.12.31	否	否
169家全资子公司及控股子公司	2020年10月30日	8,000	2020年12月18日	1,822.99	连带责任担保	无	无	2021.01.01-2022.12.31	否	否
174家全资子公司及控股子公司	2020年04月24日	8,000	2020年05月18日	6,143.21	连带责任担保	无	无	2020.05.18-2022.12.31	否	否
1家全资子公司及控股子公司	2020年04月24日	5,000	2020年12月18日	4,977.19	连带责任担保	无	无	2021.01.01-2022.12.31	否	否
174家全资子公司及控股子公司	2020年04月24日	5,000	2020年05月20日	5,532.57	连带责任担保	无	无	2020.05.20-2021.12.31	否	否
169家全资子公司及控股子公司	2020年04月24日	3,000	2020年12月30日		连带责任担保	无	无	2021.01.01-2022.12.31	否	否
169家全资子公司及控股子公司	2020年10月30日	3,000	2020年12月30日	202.45	连带责任担保	无	无	2021.01.01-2022.12.31	否	否
169家全资子公司及控股子公司	2020年04月24日	3,000	2020年12月31日		连带责任担保	无	无	2021.01.01-2022.12.31	否	否
174家全资子公司及控股子公司	2020年04月24日	3,000	2020年05月18日		连带责任担保	无	无	2020.05.18-2022.12.31	否	否
174家全资子公司及控股子公司	2020年04月24日	3,000	2020年05月20日	8,025.09	连带责任担保	无	无	2020.05.18-2022.12.31	否	否
172家全资子公司及	2020年04月24日	2,400	2020年07月01日、	4,060.24	连带责任担保	无	无	2021.07.01-2023.12.	否	否

控股子公司			2021年 10月22 日					31		
166家 全资子公司及 控股子公司	2020年 04月24 日、 2021年 06月01 日	10,000	2020年 12月30 日、 2021年 05月24 日	17,071.1 3	连带责 任担保	无	无	2021.01. 01- 2022.12. 31	否	否
166家 全资子公司及 控股子公司	2020年 04月24 日、 2021年 06月01 日	2,630	2020年 12月30 日、 2021年 05月24 日	11,363.5	连带责 任担保	无	无	2021.01. 01- 2022.12. 31	否	否
169家 全资子公司及 控股子公司	2020年 04月24 日	1,500	2020年 12月31 日		连带责 任担保	无	无	2021.01. 01- 2022.12. 31	否	否
169家 全资子公司及 控股子公司	2020年 04月24 日	860	2020年 12月31 日	3,708.24	连带责 任担保	无	无	2021.01. 01- 2022.12. 31	否	否
169家 全资子公司及 控股子公司	2020年 04月24 日	800	2020年 12月30 日	5,035.25	连带责 任担保	无	无	2021.01. 01- 2022.12. 31	否	否
169家 全资子公司及 控股子公司	2020年 04月24 日	700	2020年 12月30 日	3,568.02	连带责 任担保	无	无	2021.01. 01- 2023.1.3 1	否	否
172家 全资子公司及 控股子公司	2020年 10月30 日	2,000	2020年 12月30 日	1,623.04	连带责 任担保	无	无	2021.01. 01- 2022.12. 31	否	否
172家 全资子公司及 控股子公司	2021年 04月22 日、 2021年 08月19 日	30,000	2021年 07月07 日、 2021年 09月28 日	18,641.3 2	连带责 任担保	无	无	2021.05. 18- 2023.12. 31	否	否
166家 全资子公司及 控股子公司	2021年 06月01 日	500	2021年 07月01 日		连带责 任担保	无	无	2021.06. 18- 2023.12. 31	否	否
166家 全资子公司及 控股子公司	2021年 08月19 日	6,000	2021年 10月22 日		连带责 任担保	无	无	2021.09. 01- 2023.12. 31	否	否
172家	2022年	80,000	2022年	243,099.	连带责	无	无	2022.05.	否	否

全资子公司及控股子公司	04月16日		05月12日	07	任担保			12-2025.12.31		
172家全资子公司及控股子公司	2022年04月16日	10,000	2022年05月12日	3,894.33	连带责任担保	无	无	2022.05.12-2025.12.31	否	否
172家全资子公司及控股子公司	2022年04月16日	8,000	2022年05月12日		连带责任担保	无	无	2022.05.12-2025.12.31	否	否
172家全资子公司及控股子公司	2022年04月16日	5,000	2022年05月12日	5,152	连带责任担保	无	无	2022.05.12-2023.12.31	否	否
172家全资子公司及控股子公司	2022年04月16日	7,000	2022年05月12日	66,004.07	连带责任担保	无	无	2022.05.12-2025.12.31	否	否
172家全资子公司及控股子公司	2022年04月16日	4,000	2022年05月12日	55,399.99	连带责任担保	无	无	2022.05.12-2025.12.31	否	否
172家全资子公司及控股子公司	2022年04月16日	3,000	2022年05月12日	1,387.46	连带责任担保	无	无	2022.05.12-2025.12.31	否	否
172家全资子公司及控股子公司	2022年04月16日	1,000	2022年05月12日	1,384.92	连带责任担保	无	无	2022.05.12-2025.12.31	否	否
172家全资子公司及控股子公司	2022年04月16日	1,000	2022年05月12日		连带责任担保	无	无	2022.05.12-2025.12.31	否	否
172家全资子公司及控股子公司	2022年04月16日	1,000	2022年05月12日	5,045.25	连带责任担保	无	无	2022.05.12-2025.12.31	否	否
报告期内审批对子公司担保额度合计 (B1)			90,000		报告期内对子公司担保实际发生额合计 (B2)					1,152,904.89
报告期末已审批的对子公司担保额度合计 (B3)			723,140		报告期末对子公司实际担保余额合计 (B4)					106,051.34
子公司对子公司的担保情况										

担保对象名称	担保额度相关公告披露日期	担保额度	实际发生日期	实际担保金额	担保类型	担保物(如有)	反担保情况(如有)	担保期	是否履行完毕	是否为关联方担保
宜阳新大农牧有限公司	2020年08月20日	20,000	2020年10月12日		连带责任担保	无	无	2020.10.12-2028.10.11	否	否
鄢陵县新大牧业有限公司	2020年10月30日	12,000	2020年11月11日		质押	河南省新大牧业股份有限公司持有的鄢陵县新大牧业有限公司100%股权	无	2020.11.11-2027.11.11	否	否
沁阳市新大牧业有限公司	2020年10月30日	12,000	2020年11月11日		质押	河南省新大牧业股份有限公司持有的沁阳市新大牧业有限公司100%股权	无	2020.11.11-2027.11.11	否	否
河南省新大牧业股份有限公司	2022年03月17日	3,703.9	2022年05月31日	3,000	抵押	豫(2017)郑州市不动产权第0086855号、0086858号、0086863号、0086860号、0086864号、0086854号、0086861号、0086856号、0086859号、0086857号、0086862号、	无	2022.05.31-2023.05.31	否	否

						0086865号、0195188号、0196302号、0195804号、0195085号、0195087号、0195086号、0195088号、0195089号、0196280号、0196276号、0195843号、0195724号、豫(2017)郑州市不动产权第0024943号				
宜阳县新大种猪育种有限公司	2021年06月15日	2,100	2021年06月16日		连带责任担保+质押	新大牧业持有的宜阳种猪公司100%股权以及该股权因实施分配方案送股、配股、公积金转增等派生的股权	无	2021.06.22-2024.06.15	否	否
宜阳县新大种猪育种有限公司	2021年06月15日	1,500	2021年06月16日		连带责任担保+质押	新大牧业持有的宜阳种猪公司100%股权以及该股权因实施分配方案送	无	2021.06.22-2025.06.15	否	否

						股、配 股、公 积金转 增等派 生的股 权				
宜阳县 新大种 猪育种 有限公 司	2021 年 06 月 15 日	5,000	2021 年 07 月 20 日		连带责 任担保+ 质押	新大牧 业持有 的宜阳 种猪公 司 100% 股权以 及该股 权因实 施分配 方案送 股、配 股、公 积金转 增等派 生的股 权	无	2021.07. 20- 2025.07. 15	否	否
高州温 氏畜牧 有限公 司	2021 年 06 月 01 日	16,000	2021 年 06 月 10 日	9,123.22	连带责 任担保	无	无	2021.06. 10- 2028.06. 10	否	否
报告期内审批对子 公司担保额度合计 (C1)			6,000	报告期内对子公司 担保实际发生额合 计(C2)						12,123.22
报告期末已审批的 对子公司担保额度 合计(C3)			194,600	报告期末对子公司 实际担保余额合计 (C4)						51,415.46
公司担保总额(即前三大项的合计)										
报告期内审批担保 额度合计 (A1+B1+C1)			96,000	报告期内担保实际 发生额合计 (A2+B2+C2)						1,165,028.11
报告期末已审批的 担保额度合计 (A3+B3+C3)			917,740	报告期末实际担保 余额合计 (A4+B4+C4)						157,466.8
实际担保总额(即 A4+B4+C4)占公司净 资产的比例				5.21%						
其中:										
直接或间接为资产负债率超过 70%的被担 保对象提供的债务担保余额(E)				65,261.27						

采用复合方式担保的具体情况说明

3、日常经营重大合同

单位：元

合同订立 公司方名	合同订立 对方名称	合同总金 额	合同履行 的进度	本期确认 的销售收	累计确认 的销售收	应收账款 回款情况	影响重大 合同履行 的各项条	是否存在 合同无法 履行的重
--------------	--------------	-----------	-------------	--------------	--------------	--------------	----------------------	----------------------

称				入金额	入金额		件是否发生重大变化	大风险

4、其他重大合同

适用 不适用

公司报告期不存在其他重大合同。

十三、其他重大事项的说明

适用 不适用

公司报告期不存在需要说明的其他重大事项。

十四、公司子公司重大事项

适用 不适用

1、成立猪业三部。

详见巨潮资讯网（www.cninfo.com.cn）2022年7月5日披露的《第四届董事会第七次（临时）会议决议公告》（公告编号：2022-78）。

2、广东温氏投资有限公司承接原管理型机构投资管理事业部的管理职能，撤销投资管理事业部。

详见巨潮资讯网（www.cninfo.com.cn）2022年7月5日披露的《第四届董事会第七次（临时）会议决议公告》（公告编号：2022-78）。

第七节 股份变动及股东情况

一、股份变动情况

1、股份变动情况

单位：股

	本次变动前		本次变动增减（+，-）					本次变动后	
	数量	比例	发行新股	送股	公积金转股	其他	小计	数量	比例
一、有限售条件股份	1,622,907,962	25.55%				-413,480,894.00	-413,480,894.00	1,209,427,068.00	18.73%
1、国家持股									
2、国有法人持股									
3、其他内资持股	1,622,907,962	25.55%				-413,480,894.00	-413,480,894.00	1,209,427,068.00	18.73%
其中：境内法人持股									
境内自然人持股	1,622,907,962	25.55%				-413,480,894.00	-413,480,894.00	1,209,427,068.00	18.73%
4、外资持股									
其中：境外法人持股									
境外自然人持股									
二、无限售条件股份	4,728,906,382	74.45%	105,363,560.00			413,480,894.00	518,844,454.00	5,247,750,836	81.27%
1、人民币普通股	4,728,906,382	74.45%	105,363,560.00			413,480,894.00	518,844,454.00	5,247,750,836	81.27%
2、境内上市的外资股									
3、境外上市的外资股									
4、其他									
三、股份总数	6,351,814,344	100.00%	105,363,560.00			0.00	105,363,560.00	6,457,177,904	100.00%

股份变动的的原因

适用 不适用

1、报告期内，因公司离任高管及其关联人锁定期届满解锁、董监高根据上年期末持有股份数量重新计算可转让额度、“温氏转债”转股、第三期限限制性股票激励计划第二类限制性股票首次授予部分第一个归属期第一批次激励对象股票归属及董事、高管已归属的限制性股票按规定锁定等原因，致报告期末有限售条件股份减少 413,480,894 股，无限售条件股份增加 518,844,454 股。

2、报告期内，因“温氏转债”转股新增 28,461 股、第三期限限制性股票激励计划第二类限制性股票首次授予部分第一个归属期第一批次激励对象股票归属 105,335,099 股等原因，致报告期末总股本新增 105,363,560 股。

股份变动的批准情况

适用 不适用

1、经深圳证券交易所同意，公司 929,700.00 万元可转债于 2021 年 4 月 21 日起在深圳证券交易所挂牌交易。公司本次发行的可转债自 2021 年 10 月 8 日起可转换为公司股票，本报告期内，公司可转换债券累计转股 28,461 股。

2、2022 年 6 月 1 日，公司第四届董事会第六次会议、第四届监事会第六次会议审议通过了《关于第三期限限制性股票激励计划第二类限制性股票首次授予部分第一个归属期归属条件成就的议案》和《关于作废第三期限限制性股票激励计划部分已授予尚未归属的第二类限制性股票的议案》。截至本报告期末，公司已为第三期限限制性股票激励计划首次授予部分第一个归属期符合归属条件的第一批次 3,380 名激励对象办理股票归属登记手续，合计归属登记股票 105,335,099 股。

股份变动的过户情况

适用 不适用

公司已为第三期限限制性股票激励计划首次授予部分第一个归属期符合归属条件的第一批次 3,380 名激励对象办理股票归属登记手续，合计归属登记股票 105,335,099 股。本次归属的股票上市流通日期为 2022 年 6 月 20 日。

股份回购的实施进展情况

适用 不适用

采用集中竞价方式减持回购股份的实施进展情况

适用 不适用

股份变动对最近一年和最近一期基本每股收益和稀释每股收益、归属于公司普通股股东的每股净资产等财务指标的影响

适用 不适用

股本（股）		2021 年			2022 年 1-6 月		
		基本每股收益 （元/股）	稀释每股收益 （元/股）	归属于上市公司 普通股股东的每 股净资产（元/ 股）	基本每股收益 （元/股）	稀释每股收益 （元/股）	归属于上市公司 普通股股东的每 股净资产（元/ 股）
变动前	6,351,814,344	-2.1103	-2.1103	5.1084	-0.5547	-0.5547	4.7457
变动后	6,457,177,904	-2.0759	-2.0759	5.0414	-0.5547	-0.5547	4.6846

公司认为必要或证券监管机构要求披露的其他内容

适用 不适用

2、限售股份变动情况

☑适用 ☐不适用

单位：股

股东名称	期初限售股数	本期解除限售股数	本期增加限售股数	期末限售股数	限售原因	拟解除限售日期
温鹏程	194,972,683.00			194,972,683.00	高管锁定	高管锁定股： 按规定解锁
严居然	133,964,593.00		465,150.00	134,429,743.00	高管锁定	高管锁定股： 按规定解锁
梁焕珍	128,555,965.00			128,555,965.00	高管锁定	高管锁定股： 按规定解锁
温均生	125,841,825.00			125,841,825.00	高管锁定	高管锁定股： 按规定解锁
温小琼	116,315,442.00			116,315,442.00	高管锁定	高管锁定股： 按规定解锁
温志芬	113,587,951.00			113,587,951.00	高管锁定	高管锁定股： 按规定解锁
严居能	95,622,426.00		26,400	95,648,826.00	高管锁定	高管锁定股： 按规定解锁
梁志雄	76,946,175.00		685,800.00	77,631,975.00	高管锁定	高管锁定股： 按规定解锁
伍翠珍	50,067,742.00			50,067,742.00	高管锁定	高管锁定股： 按规定解锁
刘金发	38,283,983.00		175,950.00	38,459,933.00	高管锁定	高管锁定股： 按规定解锁
其他股东	548,749,177.00	422,253,569.00	7,419,375.00	133,914,983.00	高管锁定；股权激励股份锁定；首发前限售股（待确认股份余股）	高管锁定股： 按规定解锁； 股权激励股份：待李维学先生持有的 7000 股限制性股票解除冻结或出现其它可以办理注销的情形后，公司将该部分限制性股票予以注销； 首发前限售股：待确认股份确认后，按规定解锁。
合计	1,622,907,962.00	422,253,569.00	8,772,675.00	1,209,427,068	--	--

说明：李维学先生原被司法冻结的 7,000 股限制性股票已解除冻结，截至 2022 年 7 月 29 日，李维学先生持有的已回购拟注销的限制性股票 7,000 股已在中国证券登记结算有限责任公司深圳分公司办理完成注销手续，详见巨潮资讯网（www.cninfo.com.cn）2022 年 8 月 1 日披露的《关于首期限制性股票激励计划剩余尚未解锁的限制性股票回购注销完成暨不调整“温氏转债”转股价格的公告》（公告编号：2022-87）。

二、证券发行与上市情况

☑适用 ☐不适用

股票及其	发行日期	发行价格	发行数量	上市日期	获准上市	交易终止	披露索引	披露日期
------	------	------	------	------	------	------	------	------

衍生证券名称		(或利率)			交易数量	日期		
股票类								
可转换公司债券、分离交易的可转换公司债券、公司债类								
温氏食品集团股份有限公司 2019 年面向合格投资者公开发行公司债券（第一期）	2019 年 09 月 05 日	3.80%	5,000,000	2019 年 09 月 16 日	5,000,000	2024 年 09 月 06 日	详见巨潮资讯网 (www.cninfo.com.cn) 《温氏食品集团股份有限公司 2019 年面向合格投资者公开发行公司债券（第一期）在深圳证券交易所上市的公告》	2019 年 09 月 12 日
温氏食品集团股份有限公司 2020 年面向合格投资者公开发行公司债券（第一期）	2020 年 06 月 30 日	3.77%	23,000,000	2020 年 07 月 07 日	23,000,000	2025 年 07 月 07 日	详见巨潮资讯网 (www.cninfo.com.cn) 《温氏食品集团股份有限公司 2020 年面向合格投资者公开发行公司债券（第一期）在深圳证券交易所上市的公告》	2020 年 07 月 07 日
温氏转债	2021 年 03 月 29 日	100 元/张	92,970,000	2021 年 04 月 21 日	92,970,000	2027 年 03 月 28 日	详见巨潮资讯网 (www.cninfo.com.cn) 《创业板向不特定对象发行可转换公司债券上市公告书》（公告编号：2021-27）	2021 年 04 月 16 日
其他衍生证券类								

报告期内证券发行情况的说明

经中国证券监督管理委员会证监许可【2018】1692号文核准，公司于2019年9月5日发行“温氏食品集团股份有限公司2019年面向合格投资者公开发行公司债券（第一期）”，债券简称“19温氏01”，证券代码112963，发行规模为5亿元人民币，发行利率3.8%，期限为5年，附第3年末公司调整票面利率选择权和投资人回售选择权。

公司于2020年6月30日发行了“温氏食品集团股份有限公司2020年面向合格投资者公开发行公司债券（第一期）”，债券简称“20温氏01”，证券代码149167，发行规模为23亿元人民币，发行利率3.77%，期限为5年，附第3年末公司调整票面利率选择权和投资人回售选择权。

经中国证券监督管理委员会“证监许可【2021】439号”文同意注册，公司于2021年3月29日发行温氏食品集团股份有限公司可转换公司债券，债券简称“温氏转债”，债券代码123107，发行规模为92.97亿元人民币，期限为6年。本次可转债的票面利率为：第一年0.20%、第二年0.50%、第三年1.00%、第四年1.50%、第五年1.80%、第六年2.00%。

三、公司股东数量及持股情况

单位：股

报告期末普通股股东总数	82,931	报告期末表决权恢复的优先股股东总数（如有）	0	持有特别表决权股份的股东总数（如有）	0				
持股 5% 以上的普通股股东或前 10 名股东持股情况									
股东名称	股东性质	持股比例	报告期末持股数量	报告期内增减变动情况	持有有限售条件的股份数量	持有无限售条件的股份数量	质押、标记或冻结情况		
							股份状态	数量	
温鹏程	境内自然人	4.03%	259,963,578.00		194,972,683.00	64,990,895.00			
严居然	境内自然人	2.78%	179,239,658.00	585,000	134,429,743.00	44,809,915.00			
梁焕珍	境内自然人	2.65%	171,407,953.00		128,555,965.00	42,851,988.00			
香港中央结算有限公司	境外法人	2.62%	169,396,533.00	19,350,624	0.00	169,396,533.00			
温均生	境内自然人	2.60%	167,789,100.00		125,841,825.00	41,947,275.00			
黎沃灿	境内自然人	2.43%	157,222,482.00		0.00	157,222,482.00	质押	13,013,823	
温小琼	境内自然人	2.40%	155,087,256.00		116,315,442.00	38,771,814.00			
温志芬	境内自然人	2.35%	151,450,602.00		113,587,951.00	37,862,651.00			
黄伯昌	境内自然人	2.02%	130,531,199.00		0.00	130,531,199.00	质押	1,500,000	
严居能	境内自然人	1.98%	127,531,768.00		95,648,826.00	31,882,942.00			
战略投资者或一般法人因配售新股成为前 10 名股东的情况（如有）	不适用								
上述股东关联关系或一致行动的说明	温鹏程、温均生、梁焕珍、温小琼、温志芬为公司实际控制人温氏家族成员；严居然、严居能为兄弟关系。								
上述股东涉及委托/受托表决权、放弃表决权情况的说明	无								
前 10 名股东中存在回购专户的特别说明	不适用								
前 10 名无限售条件股东持股情况									
股东名称	报告期末持有无限售条件股份数量					股份种类			

		股份种类	数量
香港中央结算有限公司	169,396,533.00	人民币普通股	169,396,533.00
黎沃灿	157,222,482.00	人民币普通股	157,222,482.00
黄伯昌	130,531,199.00	人民币普通股	130,531,199.00
温木桓	126,491,854.00	人民币普通股	126,491,854.00
黎洪灿	100,085,143.00	人民币普通股	100,085,143.00
黄松德	92,020,188.00	人民币普通股	92,020,188.00
温耀光	70,038,767.00	人民币普通股	70,038,767.00
中国证券金融股份有限 公司	69,675,600.00	人民币普通股	69,675,600.00
何维光	67,448,920.00	人民币普通股	67,448,920.00
温鹏程	64,990,895.00	人民币普通股	64,990,895.00
前 10 名无限售流通股 股东之间，以及前 10 名无限售流通股股东和 前 10 名股东之间关联 关系或一致行动的说明	前 10 名股东温鹏程、黎沃灿、黄伯昌、香港中央结算有限公司同时为前 10 名无限售流通股股东； 前 10 名股东温均生、梁焕珍、温小琼、温志芬与前 10 名无限售流通股股东温鹏程同为公司实际控制人温氏家族成员； 前 10 名无限售流通股股东黎沃灿、黎洪灿为兄弟关系； 公司未知其他前 10 名无限售流通股股东之间，以及前 10 名无限售流通股股东和前 10 名股东之间是否存在关联关系。		
前 10 名普通股股东参 与融资融券业务股东情 况说明（如有）	不适用		

公司是否具有表决权差异安排

是 否

公司前 10 名普通股股东、前 10 名无限售条件普通股股东在报告期内是否进行约定购回交易

是 否

公司前 10 名普通股股东、前 10 名无限售条件普通股股东在报告期内未进行约定购回交易。

四、公司控股股东或第一大股东及其一致行动人累计质押股份数量占其所持公司股份数量比例达到 80%

适用 不适用

五、董事、监事和高级管理人员持股变动

适用 不适用

姓名	职务	任职状态	期初持股 数（股）	本期增持 股份数量 （股）	本期减持 股份数量 （股）	期末持股 数（股）	期初被授 予的限制 性股票数 量（股）	本期被授 予的限制 性股票数 量（股）	期末被授 予的限制 性股票数 量（股）
温志芬	董事长	现任	151,450,602.00	0.00		151,450,602.00	2,600,000.00		2,600,000.00
温鹏程	董事	现任	259,963,578.00	0.00		259,963,578.00	1,300,000.00		1,300,000.00
梁志雄	董事、总 裁	现任	102,609,300.00	900,000.00		103,509,300.00	2,000,000.00		1,000,000.00
黎少松	董事、副	现任	17,471,800.00	877,500.00		18,349,300.00	1,950,000.00		975,000.00

	总裁		8.00	0		8.00	.00		0
严居然	董事	现任	178,654,658.00	585,000.00		179,239,658.00	1,300,000.00		650,000.00
温小琼	董事	现任	155,087,256.00	0.00		155,087,256.00	800,000.00		800,000.00
秦开田	董事	现任	14,199,240.00	585,000.00		14,784,240.00	1,300,000.00		650,000.00
赵亮	董事	现任	0.00	877,500.00		877,500.00	1,950,000.00		975,000.00
陆正华	独立董事	现任	0.00	0.00		0.00	0.00		0.00
欧阳兵	独立董事	现任	0.00	0.00		0.00	0.00		0.00
江强	独立董事	现任	0.00	0.00		0.00	0.00		0.00
杜连柱	独立董事	现任	0.00	0.00		0.00	0.00		0.00
温均生	监事会主席	现任	167,789,100.00	0.00		167,789,100.00	800,000.00		0.00
严居能	非职工代表监事	现任	127,531,768.00	0.00		127,531,768.00	800,000.00		0.00
陈海枫	职工代表监事	现任	21,161,196.00	0.00		21,161,196.00	0.00		0.00
胡焱鑫	职工代表监事	现任	36,000.00	0.00		36,000.00	63,600.00		0.00
梅锦方	副总裁、董事会秘书	现任	1,261,920.00	877,500.00		2,139,420.00	1,950,000.00		975,000.00
林建兴	副总裁、财务总监	现任	1,073,280.00	877,500.00		1,950,780.00	1,950,000.00		975,000.00
张祥斌	副总裁、技术总监	现任	21,947,791.00	517,500.00		22,465,291.00	1,150,000.00		575,000.00
温朝波	非职工代表监事	离任	15,657,601.00	0.00		15,657,601.00	1,150,000.00		0.00
合计	--	--	1,235,895,098.00	6,097,500.00	0	1,241,992,598.00	21,063,600.00	0	11,475,000.00

六、控股股东或实际控制人变更情况

控股股东报告期内变更

适用 不适用

公司报告期控股股东未发生变更。

实际控制人报告期内变更

适用 不适用

公司报告期实际控制人未发生变更。

第八节 优先股相关情况

适用 不适用
报告期公司不存在优先股。

第九节 债券相关情况

适用 不适用

一、企业债券

适用 不适用

报告期公司不存在企业债券。

二、公司债券

适用 不适用

1、公司债券基本信息

单位：元

债券名称	债券简称	债券代码	发行日	起息日	到期日	债券余额	利率	还本付息方式	交易场所
温氏食品集团股份有限公司2019年面向合格投资者公开发行公司债券（第一期）	19温氏01	112963	2019年09月05日	2019年09月06日	2024年09月06日	500,000,000.00	3.80%	本期债券每年付息一次，到期一次还本，最后一期利息随本金的兑付一起支付	深圳证券交易所
温氏食品集团股份有限公司2020年面向合格投资者公开发行公司债券（第一期）	20温氏01	149167	2020年06月30日	2020年07月01日	2025年07月01日	2,300,000,000.00	3.77%	本期债券每年付息一次，到期一次还本，最后一期利息随本金的兑付一起支付	深圳证券交易所
投资者适当性安排（如有）	上述公司债券上市后将被实施投资者适当性管理，仅限合格投资者参与交易，公众投资者认购或买入的交易行为无效。								
适用的交易机制	深圳证券交易所集中竞价系统和综合协议交易平台向专业投资者双边挂牌交易								
是否存在终止上市交易的风险（如有）和应对措施	否								

逾期未偿还债券

适用 不适用

2、发行人或投资者选择权条款、投资者保护条款的触发和执行情况□适用 不适用**3、报告期内信用评级结果调整情况**□适用 不适用

2022年6月15日，联合资信评估股份有限公司出具了《温氏食品集团股份有限公司2022年跟踪评级报告》，维持公司主体长期信用等级为AAA，“19温氏01”、“20温氏01”和“20温氏食品MTN001”信用等级为AAA，评级展望为稳定。

4、担保情况、偿债计划及其他偿债保障措施在报告期内的执行情况和变化情况及对债券投资者权益的影响□适用 不适用**三、非金融企业债务融资工具** 适用 □ 不适用**1、非金融企业债务融资工具基本信息**

单位：元

债券名称	债券简称	债券代码	发行日	起息日	到期日	债券余额	利率	还本付息方式	交易场所
温氏食品集团股份有限公司2020年度第一期中期票据	20温氏食品MTN001	102001495	2020年08月07日	2020年08月11日	2023年08月11日	900,000,000.00	4.00%	本期中期票据采用单利按年计息，不计复利，每年付息一次，到期一次还本，最后一期利息随本金的兑付一起支付	全国银行间债券市场
温氏食品集团股份有限公司2020年度境外高级无抵押5年期美元债	20温氏5年期美元债	ISN:XS239632776	2020年10月29日	2020年10月29日	2025年10月29日	2,186,925,270.00	2.349%	本期债券每半年付息一次，到期一次还本，最后一期利息随本金的兑付一起支付	香港联合交易所有限公司
温氏食品集团股份有限公司2020年度境外高级无抵押10年期美元债	20温氏10年期美元债	ISN:XS239632859	2020年10月29日	2020年10月29日	2030年10月29日	1,379,468,970.00	3.258%	本期债券每半年付息一次，到期一次还本，最后一期利	香港联合交易所有限公司

10 年期美元债								息随本金的兑付一起支付
投资者适当性安排（如有）	不适用							
适用的交易机制	“20 温氏食品 MTN001”适用全国银行间债券市场交易机制；“20 温氏 5 年期美元债”、“20 温氏 10 年期美元债”适用香港市场场外交易机制。							
是否存在终止上市交易的风险（如有）和应对措施	否							

逾期未偿还债券

适用 不适用

2、发行人或投资者选择权条款、投资者保护条款的触发和执行情况

适用 不适用

3、报告期内信用评级结果调整情况

适用 不适用

2022 年 6 月 15 日，联合资信评估股份有限公司出具了《温氏食品集团股份有限公司 2022 年跟踪评级报告》，维持公司主体长期信用等级为 AAA，“19 温氏 01”、“20 温氏 01”和“20 温氏食品 MTN001”信用等级为 AAA，评级展望为稳定。

4、担保情况、偿债计划及其他偿债保障措施在报告期内的执行情况和变化情况及对债券投资者权益的影响

适用 不适用

四、可转换公司债券

适用 不适用

1、转股价格历次调整、修正情况

“温氏转债”初始转股价格为 17.82 元/股。

公司实施 2020 年度权益分派方案，以实施 2020 年年度权益分配方案时股权登记日的总股本为基数，每 10 股派送现金 2 元（含税）。“温氏转债”的转股价格调整至 17.62 元/股，调整后的转股价格自 2021 年 7 月 8 日（除权除息日）起生效。具体内容详见公司在巨潮资讯网上发布的《关于可转换公司债券转股价格调整的公告》（公告编号：2021-93）。

公司于 2022 年 6 月 1 日召开第四届董事会第六次会议和第四届监事会第六次会议，审议通过了《关于第三期限限制性股票激励计划第二类限制性股票首次授予部分第一个归属期归属条件成就的议案》。公司已为第三期限限制性股票激励计划首次授予部分第一个归属期第一批符合归属条件的共 3,380 名激励对象办理股票归属登记手续，合计归属 10,533.5099 万股股票。根据相关法规和《温氏食品集团股份有限公司创业板向不特定对象发行可转换公司债券募集说明书》的规定，“温氏转债”的转股价格调整至 17.48 元/股，调整后的转股价格自 2022 年 6 月 20 日起生效。具体内容详见公司在巨潮资讯网上发布的《关于可转换公司债券转股价格调整的公告》（公告编号：2022-73）。

经调整后，“温氏转债”最新转股价格为 17.48 元/股。

2、累计转股情况

适用 不适用

转债简称	转股起止日期	发行总量(张)	发行总金额(元)	累计转股金额(元)	累计转股数(股)	转股数量占转股开始日前公司已发行股份总额的比例	尚未转股金额(元)	未转股金额占发行总金额的比例
温氏转债	2021年10月8日至2027年3月28日	92,970,000	9,297,000,000.00	894,700.00	50,733	0.0008%	9,296,092,600.00	99.99%

3、前十名可转债持有人情况

序号	可转债持有人名称	可转债持有人性质	报告期末持有可转债数量(张)	报告期末持有可转债金额(元)	报告期末持有可转债占比
1	中国对外经济贸易信托有限公司-外贸信托-睿郡稳享私募证券投资基金	其他	3,350,546	335,054,600.00	3.60%
2	中国银行股份有限公司-广发聚鑫债券型证券投资基金	其他	3,105,601	310,560,100.00	3.34%
3	兴业银行股份有限公司-天弘永利债券型证券投资基金	其他	2,941,419	294,141,900.00	3.16%
4	中国工商银行股份有限公司-天弘添利债券型证券投资基金(LOF)	其他	1,631,695	163,169,500.00	1.76%
5	中国建设银行股份有限公司-中欧新蓝筹灵活配置混合型证券投资基金	其他	1,561,055	156,105,500.00	1.68%
6	上海睿郡资产管理有限公司-睿郡睿享私募证券投资基金	其他	1,258,750	125,875,000.00	1.35%
7	富国富民固定收益型养老金产品-中国建设银行股份有限公司	其他	1,088,289	108,828,900.00	1.17%
8	交通银行股份有限公司-天弘弘丰增强回报债券型证券投资基金	其他	1,038,187	103,818,700.00	1.12%
9	中国工商银行股份有限公司-财通价值动量混合型证券投资基金	其他	978,017	97,801,700.00	1.05%
10	基本养老保险基金-零七组合	其他	876,362	87,636,200.00	0.94%

4、担保人盈利能力、资产状况和信用状况发生重大变化的情况

适用 不适用

5、报告期末公司的负债情况、资信变化情况以及在未来年度还债的现金安排

主要财务指标见本节第六点“截至报告期末公司近两年的主要会计数据和财务指标”。其中现金利息保障倍数同比上升，主要是本报告期内经营活动产生的现金流量净额对比同期增加；EBITDA 利息保障倍数同比下降，主要原因是对比同期亏损以及利息支出增加。

2022 年 6 月 15 日，联合资信评估股份有限公司出具了《温氏食品集团股份有限公司公开发行可转换公司债券 2022 年跟踪评级报告》，维持公司主体长期信用等级为 AAA，维持“温氏转债”信用等级为 AAA，评级展望为稳定。公司主体资信优良，具有较强的偿债能力和抗风险能力，以保证偿付可转换公司债券本息的资金需要。

五、报告期内合并报表范围亏损超过上年末净资产 10%

适用 不适用

项目名称	亏损情况	亏损原因	对公司生产经营和偿债能力的影响
归属于上市公司股东的净利润	报告期内，公司归属于上市公司股东的净利润亏损 35.24 亿元，占上年末归属于母公司所有者净资产的 10.86%。	报告期内，公司主营产品生猪的价格较低，同时饲料原料价格的上涨导致养猪成本仍然较高，公司肉猪养殖业务出现较大亏损。	从财务指标来看，报告期亏损使公司的偿债能力相比上年同期有所减弱。但公司坚持“稳健发展，风险可控”的经营原则，报告期亏损不会影响公司的正常生产经营和偿还到期债务。

六、截至报告期末公司近两年的主要会计数据和财务指标

单位：万元

项目	本报告期末	上年末	本报告期末比上年末增减
流动比率	1.67	1.81	-7.73%
资产负债率	65.70%	64.10%	1.60%
速动比率	0.83	1.01	-17.82%
	本报告期	上年同期	本报告期比上年同期增减
扣除非经常性损益后净利润	-386,449.50	-315,191.40	-22.61%
EBITDA 全部债务比	0.55%	2.61%	-2.06%
利息保障倍数	-2.95	-3.20	7.81%
现金利息保障倍数	1.66	-8.08	120.54%
EBITDA 利息保障倍数	0.26	1.82	-85.71%
贷款偿还率	100.00%	100.00%	
利息偿付率	100.00%	100.00%	

第十节 财务报告

一、审计报告

半年度报告是否经过审计

是 否

公司半年度财务报告未经审计。

二、财务报表

财务附注中报表的单位为：元

1、合并资产负债表

编制单位：温氏食品集团股份有限公司

2022 年 06 月 30 日

单位：元

项目	2022 年 6 月 30 日	2022 年 1 月 1 日
流动资产：		
货币资金	5,272,067,904.55	7,632,774,131.77
结算备付金		
拆出资金	2,516,516,812.16	2,768,995,155.13
交易性金融资产	2,948,080,017.37	3,925,822,977.87
衍生金融资产		0.00
应收票据	845,266.11	506,525.30
应收账款	528,915,537.75	411,717,961.45
应收款项融资		
预付款项	765,612,887.29	857,035,032.11
应收保费		
应收分保账款		
应收分保合同准备金		
其他应收款	2,163,273,245.13	2,362,112,680.39
其中：应收利息	0.00	0.00
应收股利	0.00	0.00
买入返售金融资产		
存货	16,220,295,365.37	14,943,684,202.66
合同资产	14,854,141.45	5,892,554.37
持有待售资产	0.00	0.00
一年内到期的非流动资产	0.00	0.00
其他流动资产	3,340,980,689.98	2,680,598,934.82
流动资产合计	33,771,441,867.16	35,589,140,155.87
非流动资产：		
发放贷款和垫款		

债权投资		0.00
其他债权投资		0.00
长期应收款	47,875,893.27	42,865,837.69
长期股权投资	777,225,617.40	749,352,451.01
其他权益工具投资	775,611,435.89	1,042,443,552.42
其他非流动金融资产	4,253,681,401.58	3,874,270,515.95
投资性房地产	83,483,782.73	92,607,776.40
固定资产	34,744,834,237.96	35,404,165,984.87
在建工程	4,753,416,104.10	4,752,199,228.88
生产性生物资产	5,588,408,594.58	4,764,364,627.22
油气资产		
使用权资产	8,039,724,792.55	8,101,473,548.69
无形资产	1,728,533,934.08	1,761,681,340.44
开发支出		0.00
商誉	204,043,906.95	204,043,906.95
长期待摊费用	120,692,577.63	123,546,882.69
递延所得税资产	79,912,781.27	95,313,995.42
其他非流动资产	197,103,919.13	190,896,667.24
非流动资产合计	61,394,548,979.12	61,199,226,315.87
资产总计	95,165,990,846.28	96,788,366,471.74
流动负债：		
短期借款	1,398,294,816.68	1,756,899,806.95
向中央银行借款	289,690.51	
拆入资金		
交易性金融负债	4,411,113.85	4,411,113.85
衍生金融负债		
应付票据	2,252,712,069.81	1,745,002,431.53
应付账款	5,324,412,414.54	5,026,780,214.96
预收款项	2,348,892.86	1,592,560.00
合同负债	324,725,422.53	386,996,771.53
卖出回购金融资产款		
吸收存款及同业存放		
代理买卖证券款		
代理承销证券款		
应付职工薪酬	743,059,047.20	1,176,698,468.31
应交税费	178,311,092.22	106,041,123.05
其他应付款	7,170,916,649.54	6,746,035,518.50
其中：应付利息	0.00	0.00
应付股利	70,146,663.44	40,733,388.40
应付手续费及佣金		
应付分保账款		
持有待售负债	0.00	0.00

一年内到期的非流动负债	2,805,786,742.24	2,732,475,003.85
其他流动负债	0.00	1,729,585.65
流动负债合计	20,205,267,951.98	19,684,662,598.18
非流动负债：		
保险合同准备金		
长期借款	18,393,530,996.83	18,385,497,172.22
应付债券	15,904,652,156.85	16,003,503,162.78
其中：优先股		
永续债		
租赁负债	6,145,388,631.58	6,083,285,821.06
长期应付款	460,437,546.08	462,528,090.73
长期应付职工薪酬		
预计负债	136,552,336.28	135,483,514.28
递延收益	481,492,657.86	428,423,181.71
递延所得税负债	796,833,879.25	855,858,495.65
其他非流动负债		
非流动负债合计	42,318,888,204.73	42,354,579,438.43
负债合计	62,524,156,156.71	62,039,242,036.61
所有者权益：		
股本	6,457,177,904.00	6,351,814,344.00
其他权益工具	954,050,089.99	954,101,886.92
其中：优先股		0.00
永续债		0.00
资本公积	6,725,398,221.85	5,509,818,139.87
减：库存股	76,825.00	76,825.00
其他综合收益	-40,409,084.59	-44,542,342.95
专项储备		0.00
盈余公积	3,189,838,623.08	3,189,838,623.08
一般风险准备	46,488,790.38	46,488,790.38
未分配利润	12,916,706,699.39	16,440,232,708.62
归属于母公司所有者权益合计	30,249,174,419.10	32,447,675,324.92
少数股东权益	2,392,660,270.47	2,301,449,110.21
所有者权益合计	32,641,834,689.57	34,749,124,435.13
负债和所有者权益总计	95,165,990,846.28	96,788,366,471.74

法定代表人：温志芬 主管会计工作负责人：林建兴 会计机构负责人：林建兴

2、母公司资产负债表

单位：元

项目	2022年6月30日	2022年1月1日
流动资产：		
货币资金	6,623,200,668.21	9,113,428,786.46
交易性金融资产		0.00
衍生金融资产		0.00
应收票据		0.00
应收账款	1,429,692.99	1,460,550.30

应收款项融资		
预付款项	3,328,724.05	8,945,735.18
其他应收款	62,555,296,829.77	59,799,641,887.91
其中：应收利息	0.00	0.00
应收股利	108,844,174.59	0.00
存货	143,115,068.55	141,401,398.74
合同资产		0.00
持有待售资产		
一年内到期的非流动资产		0.00
其他流动资产	1,965,178,385.66	1,790,588,473.31
流动资产合计	71,291,549,369.23	70,855,466,831.90
非流动资产：		
债权投资		0.00
其他债权投资		0.00
长期应收款		0.00
长期股权投资	13,028,717,535.38	12,453,221,290.26
其他权益工具投资		0.00
其他非流动金融资产	1,237,143,787.67	1,216,481,454.30
投资性房地产	78,314,667.79	63,939,782.51
固定资产	584,719,642.95	668,720,019.81
在建工程	91,070,301.33	88,732,863.83
生产性生物资产	21,681,962.78	25,640,355.02
油气资产		
使用权资产	31,562,065.30	30,683,243.79
无形资产	76,744,816.66	82,193,779.13
开发支出		0.00
商誉		0.00
长期待摊费用	10,359,763.70	11,828,008.86
递延所得税资产		0.00
其他非流动资产	3,292,675,456.41	3,291,584,574.41
非流动资产合计	18,452,989,999.97	17,933,025,371.92
资产总计	89,744,539,369.20	88,788,492,203.82
流动负债：		
短期借款	1,101,111,111.11	1,501,680,555.56
交易性金融负债		0.00
衍生金融负债		0.00
应付票据	2,236,489,880.75	1,741,521,195.76
应付账款	151,487,886.32	161,914,297.17
预收款项	1,265,030.97	949,400.00
合同负债	1,590,838.99	3,062,713.63
应付职工薪酬	20,516,044.79	75,892,239.04
应交税费	9,817,746.51	1,608,592.53

其他应付款	5,292,909,417.71	4,899,579,580.14
其中：应付利息	0.00	0.00
应付股利	0.00	0.00
持有待售负债		0.00
一年内到期的非流动负债	2,133,182,294.38	1,984,481,749.01
其他流动负债		0.00
流动负债合计	10,948,370,251.53	10,370,690,322.84
非流动负债：		
长期借款	17,946,800,000.00	18,021,500,000.00
应付债券	15,904,652,155.58	16,003,503,162.78
其中：优先股		
永续债		
租赁负债	27,339,962.20	25,268,324.81
长期应付款		0.00
长期应付职工薪酬		
预计负债		
递延收益	48,555,963.99	25,666,773.42
递延所得税负债		0.00
其他非流动负债		0.00
非流动负债合计	33,927,348,081.77	34,075,938,261.01
负债合计	44,875,718,333.30	44,446,628,583.85
所有者权益：		
股本	6,457,177,904.00	6,351,814,344.00
其他权益工具	954,050,089.99	954,101,886.92
其中：优先股		0.00
永续债		0.00
资本公积	6,969,732,988.41	5,754,859,025.28
减：库存股	76,825.00	76,825.00
其他综合收益		0.00
专项储备		0.00
盈余公积	3,189,838,623.08	3,189,838,623.08
未分配利润	27,298,098,255.42	28,091,326,565.69
所有者权益合计	44,868,821,035.90	44,341,863,619.97
负债和所有者权益总计	89,744,539,369.20	88,788,492,203.82

3、合并利润表

单位：元

项目	2022 年半年度	2021 年半年度
一、营业总收入	31,543,957,302.43	30,634,433,823.83
其中：营业收入	31,535,463,185.46	30,629,895,909.85
利息收入	8,494,116.97	4,537,913.98
已赚保费		
手续费及佣金收入		
二、营业总成本	35,363,964,661.61	33,403,432,552.25
其中：营业成本	31,818,040,520.78	29,935,961,396.83

利息支出		65,541.67
手续费及佣金支出		
退保金		
赔付支出净额		
提取保险责任准备金净额		
保单红利支出		
分保费用		
税金及附加	43,265,488.38	39,436,771.92
销售费用	341,353,115.20	377,568,600.85
管理费用	1,991,731,855.75	2,299,881,342.47
研发费用	213,758,583.93	298,970,690.06
财务费用	955,815,097.57	451,548,208.45
其中：利息费用	867,621,580.56	542,757,667.92
利息收入	132,058,230.44	66,407,789.60
加：其他收益	97,486,588.37	115,672,706.21
投资收益（损失以“-”号填列）	697,193,451.75	341,105,729.84
其中：对联营企业和合营企业的投资收益	11,573,165.39	-6,854,461.03
以摊余成本计量的金融资产终止确认收益	0.00	0.00
汇兑收益（损失以“-”号填列）	0.00	0.00
净敞口套期收益（损失以“-”号填列）	0.00	0.00
公允价值变动收益（损失以“-”号填列）	-407,578,644.31	554,052,487.66
信用减值损失（损失以“-”号填列）	-8,507,229.01	-7,996,042.87
资产减值损失（损失以“-”号填列）	-4,374,931.50	-506,047,144.49
资产处置收益（损失以“-”号填列）	27,929,674.82	9,236,960.07
三、营业利润（亏损以“-”号填列）	-3,417,858,449.06	-2,262,974,032.00
加：营业外收入	19,683,700.10	18,387,262.92
减：营业外支出	33,198,458.26	33,691,786.27
四、利润总额（亏损总额以“-”号填列）	-3,431,373,207.22	-2,278,278,555.35
减：所得税费用	151,324,621.95	219,578,330.55
五、净利润（净亏损以“-”号填列）	-3,582,697,829.17	-2,497,856,885.90
（一）按经营持续性分类		
1. 持续经营净利润（净亏损以“-”号填列）	-3,582,697,829.17	-2,497,856,885.90
2. 终止经营净利润（净亏损以“-”号填列）		

(二) 按所有权归属分类		
1. 归属于母公司所有者的净利润	-3,523,526,009.23	-2,497,667,942.51
2. 少数股东损益	-59,171,819.94	-188,943.39
六、其他综合收益的税后净额	4,133,258.36	-38,079,766.01
归属母公司所有者的其他综合收益的税后净额	4,133,258.36	-38,079,766.01
(一) 不能重分类进损益的其他综合收益	-1,407,807.60	-39,998,067.48
1. 重新计量设定受益计划变动额		
2. 权益法下不能转损益的其他综合收益		
3. 其他权益工具投资公允价值变动	-1,407,807.60	-39,998,067.48
4. 企业自身信用风险公允价值变动		
5. 其他		
(二) 将重分类进损益的其他综合收益	5,541,065.96	1,918,301.47
1. 权益法下可转损益的其他综合收益		
2. 其他债权投资公允价值变动		
3. 金融资产重分类计入其他综合收益的金额		
4. 其他债权投资信用减值准备		
5. 现金流量套期储备		
6. 外币财务报表折算差额	5,541,065.96	1,918,301.47
7. 其他		
归属于少数股东的其他综合收益的税后净额		
七、综合收益总额	-3,578,564,570.81	-2,535,936,651.91
归属于母公司所有者的综合收益总额	-3,519,392,750.87	-2,535,747,708.52
归属于少数股东的综合收益总额	-59,171,819.94	-188,943.39
八、每股收益：		
(一) 基本每股收益	-0.5547	-0.3932
(二) 稀释每股收益	-0.5547	-0.3932

法定代表人：温志芬 主管会计工作负责人：林建兴 会计机构负责人：林建兴

4、母公司利润表

单位：元

项目	2022 年半年度	2021 年半年度
一、营业收入	721,351,682.12	704,643,879.86
减：营业成本	699,302,387.02	645,048,074.60
税金及附加	836,116.55	1,212,980.24
销售费用	21,710,111.92	28,101,629.39
管理费用	150,360,220.56	142,940,074.30
研发费用	111,004,751.11	89,573,280.22
财务费用	809,107,090.56	377,205,356.62
其中：利息费用	716,371,898.61	476,537,865.45
利息收入	118,991,733.70	62,769,752.31

加：其他收益	8,367,436.19	17,377,083.75
投资收益（损失以“-”号填列）	250,849,819.49	8,924,586,520.38
其中：对联营企业和合营企业的投资收益	-3,206,093.79	-2,192,571.25
以摊余成本计量的金融资产终止确认收益	0.00	0.00
净敞口套期收益（损失以“-”号填列）	0.00	0.00
公允价值变动收益（损失以“-”号填列）	20,662,333.37	-131,127.19
信用减值损失（损失以“-”号填列）	-1,312,571.83	1,767,840.88
资产减值损失（损失以“-”号填列）	0.00	-2,483,689.97
资产处置收益（损失以“-”号填列）	-129,578.96	676,749.20
二、营业利润（亏损以“-”号填列）	-792,531,557.34	8,362,355,861.54
加：营业外收入	-175,294.43	549,254.61
减：营业外支出	521,458.50	1,005,501.27
三、利润总额（亏损总额以“-”号填列）	-793,228,310.27	8,361,899,614.88
减：所得税费用	0.00	0.00
四、净利润（净亏损以“-”号填列）	-793,228,310.27	8,361,899,614.88
（一）持续经营净利润（净亏损以“-”号填列）	-793,228,310.27	8,361,899,614.88
（二）终止经营净利润（净亏损以“-”号填列）	0.00	0.00
五、其他综合收益的税后净额		
（一）不能重分类进损益的其他综合收益		
1. 重新计量设定受益计划变动额		
2. 权益法下不能转损益的其他综合收益	0.00	0.00
3. 其他权益工具投资公允价值变动		
4. 企业自身信用风险公允价值变动		
5. 其他		
（二）将重分类进损益的其他综合收益		
1. 权益法下可转损益的其他综合收益		
2. 其他债权投资公允价值变动		
3. 金融资产重分类计入其他综合收益的金额		
4. 其他债权投资信用减值准备		
5. 现金流量套期储备		
6. 外币财务报表折算差额	0.00	0.00

7. 其他		
六、综合收益总额	-793,228,310.27	8,361,899,614.88
七、每股收益：		
（一）基本每股收益	0	0
（二）稀释每股收益	0	0

5、合并现金流量表

单位：元

项目	2022 年半年度	2021 年半年度
一、经营活动产生的现金流量：		
销售商品、提供劳务收到的现金	30,597,300,692.22	28,742,982,034.40
客户存款和同业存放款项净增加额		
向中央银行借款净增加额	289,690.51	
向其他金融机构拆入资金净增加额		
收到原保险合同保费取得的现金		
收到再保业务现金净额		
保户储金及投资款净增加额		
收取利息、手续费及佣金的现金	3,763,793.83	4,537,913.98
拆入资金净增加额		
回购业务资金净增加额		
代理买卖证券收到的现金净额		
收到的税费返还	18,408,537.76	21,704,030.92
收到其他与经营活动有关的现金	813,580,737.45	629,807,865.34
经营活动现金流入小计	31,433,343,451.77	29,399,031,844.64
购买商品、接受劳务支付的现金	26,659,909,641.99	26,722,184,600.92
客户贷款及垫款净增加额		
存放中央银行和同业款项净增加额	2,486,341.03	8,833,763.42
支付原保险合同赔付款项的现金		
拆出资金净增加额		
支付利息、手续费及佣金的现金		65,541.67
支付保单红利的现金		
支付给职工以及为职工支付的现金	3,096,840,774.48	4,135,061,250.60
支付的各项税费	230,070,382.81	150,715,504.23
支付其他与经营活动有关的现金	747,643,441.13	1,093,741,660.62
经营活动现金流出小计	30,736,950,581.44	32,110,602,321.46
经营活动产生的现金流量净额	696,392,870.33	-2,711,570,476.82
二、投资活动产生的现金流量：		
收回投资收到的现金	1,238,935,446.34	710,579,168.07
取得投资收益收到的现金	86,495,993.86	163,769,211.13
处置固定资产、无形资产和其他长期资产收回的现金净额	1,193,056,689.74	2,326,767,089.82
处置子公司及其他营业单位收到的现金净额	14,899,522.50	200,028,335.82
收到其他与投资活动有关的现金	0.00	0.00
投资活动现金流入小计	2,533,387,652.44	3,401,143,804.84
购建固定资产、无形资产和其他长期资产支付的现金	4,499,949,173.36	8,601,570,986.77
投资支付的现金	981,711,333.57	3,206,704,956.04
质押贷款净增加额		
取得子公司及其他营业单位支付的	0.00	40,978,614.15

现金净额		
支付其他与投资活动有关的现金	0.00	0.00
投资活动现金流出小计	5,481,660,506.93	11,849,254,556.96
投资活动产生的现金流量净额	-2,948,272,854.49	-8,448,110,752.12
三、筹资活动产生的现金流量：		
吸收投资收到的现金	1,178,866,176.68	666,592,000.00
其中：子公司吸收少数股东投资收到的现金	224,530,179.74	666,592,000.00
取得借款收到的现金	5,132,832,170.96	23,119,036,179.23
收到其他与筹资活动有关的现金	8,500,000.00	34,560,000.00
筹资活动现金流入小计	6,320,198,347.64	23,820,188,179.23
偿还债务支付的现金	5,788,098,044.26	4,517,390,640.18
分配股利、利润或偿付利息支付的现金	552,166,102.31	371,810,564.95
其中：子公司支付给少数股东的股利、利润	58,645,530.75	46,143,231.14
支付其他与筹资活动有关的现金	358,945,272.23	467,801,645.63
筹资活动现金流出小计	6,699,209,418.80	5,357,002,850.76
筹资活动产生的现金流量净额	-379,011,071.16	18,463,185,328.47
四、汇率变动对现金及现金等价物的影响	5,541,065.96	1,918,301.47
五、现金及现金等价物净增加额	-2,625,349,989.36	7,305,422,401.00
加：期初现金及现金等价物余额	10,315,453,931.27	2,801,428,115.93
六、期末现金及现金等价物余额	7,690,103,941.91	10,106,850,516.93

6、母公司现金流量表

单位：元

项目	2022 年半年度	2021 年半年度
一、经营活动产生的现金流量：		
销售商品、提供劳务收到的现金	708,594,591.89	695,177,658.99
收到的税费返还	0.00	0.00
收到其他与经营活动有关的现金	207,614,751.44	84,127,712.09
经营活动现金流入小计	916,209,343.33	779,305,371.08
购买商品、接受劳务支付的现金	652,656,784.45	399,737,538.43
支付给职工以及为职工支付的现金	144,449,974.87	265,876,982.92
支付的各项税费	1,441,611.73	1,626,705.79
支付其他与经营活动有关的现金	95,665,965.07	169,450,125.92
经营活动现金流出小计	894,214,336.12	836,691,353.06
经营活动产生的现金流量净额	21,995,007.21	-57,385,981.98
二、投资活动产生的现金流量：		
收回投资收到的现金	200,000,000.00	461,128,996.02
取得投资收益收到的现金	46,241,966.51	186,940,816.96
处置固定资产、无形资产和其他长期资产收回的现金净额	46,633,457.37	18,813,181.86
处置子公司及其他营业单位收到的现金净额	0.00	0.00
收到其他与投资活动有关的现金	2,943,781,192.24	5,542,171,854.11
投资活动现金流入小计	3,236,656,616.12	6,209,054,848.95
购建固定资产、无形资产和其他长期资产支付的现金	35,742,105.88	93,898,650.17
投资支付的现金	656,408,584.67	2,456,493,700.00
取得子公司及其他营业单位支付的现金净额	0.00	0.00
支付其他与投资活动有关的现金	4,800,648,114.65	13,635,235,139.13

投资活动现金流出小计	5,492,798,805.20	16,185,627,489.30
投资活动产生的现金流量净额	-2,256,142,189.08	-9,976,572,640.35
三、筹资活动产生的现金流量：		
吸收投资收到的现金	954,335,996.94	0.00
取得借款收到的现金	4,692,000,000.00	22,670,000,000.00
收到其他与筹资活动有关的现金	0.00	
筹资活动现金流入小计	5,646,335,996.94	22,670,000,000.00
偿还债务支付的现金	5,398,599,693.09	4,415,000,000.00
分配股利、利润或偿付利息支付的现金	486,321,834.59	312,697,298.12
支付其他与筹资活动有关的现金	17,495,405.64	73,186,975.76
筹资活动现金流出小计	5,902,416,933.32	4,800,884,273.88
筹资活动产生的现金流量净额	-256,080,936.38	17,869,115,726.12
四、汇率变动对现金及现金等价物的影响	0.00	0.00
五、现金及现金等价物净增加额	-2,490,228,118.25	7,835,157,103.79
加：期初现金及现金等价物余额	9,113,428,786.46	1,790,465,526.73
六、期末现金及现金等价物余额	6,623,200,668.21	9,625,622,630.52

7、合并所有者权益变动表

本期金额

单位：元

项目	2022 年半年度														少数股东权益	所有者权益合计
	归属于母公司所有者权益															
	股本	其他权益工具			资本公积	减：库存股	其他综合收益	专项储备	盈余公积	一般风险准备	未分配利润	其他	小计			
	优先股	永续债	其他													
一、上年年末余额	6,351,814,344.00	0.00	0.00	954,101,886.92	5,509,818,139.87	76,825.00	-44,542,342.95	0.00	3,189,838,623.08	46,488,790.38	16,440,232,708.62	0.00	32,447,675,324.92	2,301,449,110.21	34,749,124,435.13	
加：会计政策变更	0.00	0.00	0.00	0.00	0.00	0.00	0.00	0.00	0.00	0.00	0.00	0.00	0.00	0.00	0.00	
前期差错更正	0.00	0.00	0.00	0.00	0.00	0.00	0.00	0.00	0.00	0.00	0.00	0.00	0.00	0.00	0.00	
同一控制下企业合并	0.00	0.00	0.00	0.00	0.00	0.00	0.00	0.00	0.00	0.00	0.00	0.00	0.00	0.00	0.00	
其他	0.00	0.00	0.00	0.00	0.00	0.00	0.00	0.00	0.00	0.00	0.00	0.00	0.00	0.00	0.00	
二、本年期初余额	6,351,814,344.00	0.00	0.00	954,101,886.92	5,509,818,139.87	76,825.00	-44,542,342.95	0.00	3,189,838,623.08	46,488,790.38	16,440,232,708.62	0.00	32,447,675,324.92	2,301,449,110.21	34,749,124,435.13	
三、本期增	105	0.00	0.00	-	1,2	0.00	4,1	0.00	0.00	0.00	-	0.00	-	91,	-	

减变动金额 (减少以 “-”号填 列)	,36 3,5 60. 00	0	0	51, 796 .93	15, 580 ,08 1.9 8	0	33, 258 .36	0	0	0	3,5 23, 526 ,00 9.2 3	0	2,1 98, 500 ,90 5.8 2	211 ,16 0.2 6	2,1 07, 289 ,74 5.5 6
(一) 综合 收益总额	0.0 0	0.0 0	0.0 0	0.0 0	0.0 0	0.0 0	4,1 33, 258 .36	0.0 0	0.0 0	0.0 0	- 3,5 23, 526 ,00 9.2 3	0.0 0	- 3,5 19, 392 ,75 0.8 7	- 59, 171 ,81 9.9 4	- 3,5 78, 564 ,57 0.8 1
(二) 所有 者投入和减 少资本	105 ,36 3,1 82. 49	0.0 0	0.0 0	0.0 0	1,2 23, 711 ,82 5.4 5	0.0 0	0.0 0	0.0 0	0.0 0	0.0 0	0.0 0	0.0 0	1,3 29, 075 ,00 7.9 4	195 ,66 9,3 39. 91	1,5 24, 744 ,34 7.8 5
1. 所有者 投入的普通 股	105 ,36 3,1 82. 49	0.0 0	0.0 0	0.0 0	435 ,88 7.3 1	0.0 0	0.0 0	0.0 0	0.0 0	0.0 0	0.0 0	0.0 0	105 ,79 9,0 69. 80	195 ,66 9,3 39. 91	301 ,46 8,4 09. 71
2. 其他权 益工具持有 者投入资本	0.0 0	0.0 0	0.0 0	0.0 0	0.0 0	0.0 0	0.0 0	0.0 0	0.0 0	0.0 0	0.0 0	0.0 0	0.0 0	0.0 0	0.0 0
3. 股份支 付计入所有 者权益的金 额	0.0 0	0.0 0	0.0 0	0.0 0	1,2 23, 275 ,93 8.1 4	0.0 0	0.0 0	0.0 0	0.0 0	0.0 0	0.0 0	0.0 0	1,2 23, 275 ,93 8.1 4	0.0 0	1,2 23, 275 ,93 8.1 4
4. 其他	0.0 0	0.0 0	0.0 0	0.0 0	0.0 0	0.0 0	0.0 0	0.0 0	0.0 0	0.0 0	0.0 0	0.0 0	0.0 0	0.0 0	0.0 0
(三) 利润 分配	0.0 0	0.0 0	0.0 0	0.0 0	0.0 0	0.0 0	0.0 0	0.0 0	0.0 0	0.0 0	0.0 0	0.0 0	0.0 0	- 53, 469 ,52 2.6 0	- 53, 469 ,52 2.6 0
1. 提取盈 余公积	0.0 0	0.0 0	0.0 0	0.0 0	0.0 0	0.0 0	0.0 0	0.0 0	0.0 0	0.0 0	0.0 0	0.0 0	0.0 0	0.0 0	0.0 0
2. 提取一 般风险准备	0.0 0	0.0 0	0.0 0	0.0 0	0.0 0	0.0 0	0.0 0	0.0 0	0.0 0	0.0 0	0.0 0	0.0 0	0.0 0	0.0 0	0.0 0
3. 对所有 者(或股 东)的分配	0.0 0	0.0 0	0.0 0	0.0 0	0.0 0	0.0 0	0.0 0	0.0 0	0.0 0	0.0 0	0.0 0	0.0 0	0.0 0	- 53, 469 ,52 2.6 0	- 53, 469 ,52 2.6 0
4. 其他	0.0 0	0.0 0	0.0 0	0.0 0	0.0 0	0.0 0	0.0 0	0.0 0	0.0 0	0.0 0	0.0 0	0.0 0	0.0 0	0.0 0	0.0 0
(四) 所有 者权益内部 结转	377 .51	0.0 0	0.0 0	- 51, 796	51, 419 .42	0.0 0	0.0 0	0.0 0	0.0 0	0.0 0	0.0 0	0.0 0	0.0 0	0.0 0	0.0 0

				.93											
1. 资本公积转增资本(或股本)	0.0 0	0.0 0	0.0 0	0.0 0	0.0 0	0.0 0	0.0 0	0.0 0	0.0 0	0.0 0	0.0 0	0.0 0	0.0 0	0.0 0	0.0 0
2. 盈余公积转增资本(或股本)	0.0 0	0.0 0	0.0 0	0.0 0	0.0 0	0.0 0	0.0 0	0.0 0	0.0 0	0.0 0	0.0 0	0.0 0	0.0 0	0.0 0	0.0 0
3. 盈余公积弥补亏损	0.0 0	0.0 0	0.0 0	0.0 0	0.0 0	0.0 0	0.0 0	0.0 0	0.0 0	0.0 0	0.0 0	0.0 0	0.0 0	0.0 0	0.0 0
4. 设定受益计划变动额结转留存收益	0.0 0	0.0 0	0.0 0	0.0 0	0.0 0	0.0 0	0.0 0	0.0 0	0.0 0	0.0 0	0.0 0	0.0 0	0.0 0	0.0 0	0.0 0
5. 其他综合收益结转留存收益	0.0 0	0.0 0	0.0 0	0.0 0	0.0 0	0.0 0	0.0 0	0.0 0	0.0 0	0.0 0	0.0 0	0.0 0	0.0 0	0.0 0	0.0 0
6. 其他	377 .51	0.0 0	0.0 0	- 51, 796 .93	51, 419 .42	0.0 0	0.0 0	0.0 0	0.0 0	0.0 0	0.0 0	0.0 0	0.0 0	0.0 0	0.0 0
(五) 专项储备	0.0 0	0.0 0	0.0 0	0.0 0	0.0 0	0.0 0	0.0 0	0.0 0	0.0 0	0.0 0	0.0 0	0.0 0	0.0 0	0.0 0	0.0 0
1. 本期提取	0.0 0	0.0 0	0.0 0	0.0 0	0.0 0	0.0 0	0.0 0	0.0 0	0.0 0	0.0 0	0.0 0	0.0 0	0.0 0	0.0 0	0.0 0
2. 本期使用	0.0 0	0.0 0	0.0 0	0.0 0	0.0 0	0.0 0	0.0 0	0.0 0	0.0 0	0.0 0	0.0 0	0.0 0	0.0 0	0.0 0	0.0 0
(六) 其他	0.0 0	0.0 0	0.0 0	0.0 0	- 8,1 83, 162 .89	0.0 0	0.0 0	0.0 0	0.0 0	0.0 0	0.0 0	0.0 0	- 8,1 83, 162 .89	8,1 83, 162 .89	0.0 0
四、本期期末余额	6,4 57, 177 ,90 4.0 0	0.0 0	0.0 0	954 ,05 0,0 89. 99	6,7 25, 398 ,22 1.8 5	76, 825 .00	- 40, 409 ,08 4.5 9	0.0 0	3,1 89, 838 ,62 3.0 8	46, 488 ,79 0.3 8	12, 916 ,70 6,6 99. 39	0.0 0	30, 249 ,17 4,4 19. 10	2,3 92, 660 ,27 0.4 7	32, 641 ,83 4,6 89. 57

上年金额

单位：元

项目	2021 年半年度													少数 股东 权益	所有者 权益 合计
	归属于母公司所有者权益											小计			
	股本	其他权益工具			资本 公积	减： 库存 股	其他 综合 收益	专项 储备	盈 余 公 积	一 般 风 险 准 备	未 分 配 利 润		其 他		
优 先 股		永 续 债	其 他												
一、上年年末余额	6,3 73, 463 ,84 0.0				5,4 08, 016 ,13 7.7	237 ,92 4,4 78. 81	- 135 ,85 5,4 09.		3,1 89, 838 ,62 3.0	20, 908 ,66 6.6 1	31, 169 ,51 8,8 97.		45, 787 ,96 6,2 76.	1,8 00, 219 ,17 8.1	47, 588 ,18 5,4 54.

	0			2		10		8		00		50	8	68
加：会计政策变更														
前期差错更正														
同一控制下企业合并														
其他														
二、本年期初余额	6,373,463,840.00			5,408,016,137.72	237,924,478.81	-135,855,409.10		3,189,838,623.08	20,908,666.61	31,169,518,897.00		45,787,966,276.50	1,800,219,178.18	47,588,185,454.68
三、本期增减变动金额（减少以“－”号填列）			954,143,215.59	-78,446,634.71		-38,079,766.01				-3,761,521,330.11		2,923,904,515.4	373,472,018.95	2,550,432,496.29
（一）综合收益总额						-38,079,766.01				2,497,667,942.51		2,535,747,708.52	-188,943.39	2,535,936,651.91
（二）所有者投入和减少资本			954,143,215.59	-74,922,752.90								879,220,462.69	395,508,040.29	1,274,728,502.98
1. 所有者投入的普通股														
2. 其他权益工具持有者投入资本			954,143,215.59									954,143,215.59		954,143,215.59
3. 股份支付计入所有者权益的金额				77,861,764.38								77,861,764.38		77,861,764.38
4. 其他				-152,784,517.28								-152,784,517.28	395,508,040.29	242,723,018.01
（三）利润										-		-	-	-

分配											1,263,853,387.60		1,263,853,387.60	25,370,959.76	1,289,224,347.36
1. 提取盈余公积															
2. 提取一般风险准备															
3. 对所有者(或股东)的分配											-1,263,853,387.60		-1,263,853,387.60	-25,370,959.76	-1,289,224,347.36
4. 其他															
(四) 所有者权益内部结转															
1. 资本公积转增资本(或股本)															
2. 盈余公积转增资本(或股本)															
3. 盈余公积弥补亏损															
4. 设定受益计划变动额结转留存收益															
5. 其他综合收益结转留存收益															
6. 其他															
(五) 专项储备															
1. 本期提取															
2. 本期使用															
(六) 其他					-3,523,881.81								-3,523,881.81	3,523,881.81	
四、本期期末余额	6,373,463,840.0			954,143,215.59	5,329,569,503.0	237,924,478.81	-173,935,175.0		3,189,838,623.0	20,908,666.1	27,407,997,566.1		42,864,061,716.1	2,173,691,197.1	45,037,752,958.1

	0			1		11		8		89		26	3	39
--	---	--	--	---	--	----	--	---	--	----	--	----	---	----

8、母公司所有者权益变动表

本期金额

单位：元

项目	2022 年半年度											
	股本	其他权益工具			资本公积	减：库存股	其他综合收益	专项储备	盈余公积	未分配利润	其他	所有者权益合计
		优先股	永续债	其他								
一、上年年末余额	6,351,814,344.00	0.00	0.00	954,101,886.92	5,754,859,025.28	76,825.00	0.00	0.00	3,189,838,623.08	28,091,326,565.69	0.00	44,341,863,619.97
加：会计政策变更	0.00	0.00	0.00	0.00	0.00	0.00	0.00	0.00	0.00	0.00	0.00	0.00
前期差错更正	0.00	0.00	0.00	0.00	0.00	0.00	0.00	0.00	0.00	0.00	0.00	0.00
其他	0.00	0.00	0.00	0.00	0.00	0.00	0.00	0.00	0.00	0.00	0.00	0.00
二、本年期初余额	6,351,814,344.00	0.00	0.00	954,101,886.92	5,754,859,025.28	76,825.00	0.00	0.00	3,189,838,623.08	28,091,326,565.69	0.00	44,341,863,619.97
三、本期增减变动金额（减少以“－”号填列）	105,363,560.00	0.00	0.00	-51,796.93	1,214,873,963.13	0.00	0.00	0.00	0.00	-793,228,310.27	0.00	526,957,415.93
（一）综合收益总额	0.00	0.00	0.00	0.00	0.00	0.00	0.00	0.00	0.00	-793,228,310.27	0.00	-793,228,310.27
（二）所有者投入和减少资本	105,363,182.49	0.00	0.00	0.00	1,214,822,543.71	0.00	0.00	0.00	0.00	0.00	0.00	1,320,185,726.20
1. 所有者投入的普通股	105,363,182.49	0.00	0.00	0.00	435,887.31	0.00	0.00	0.00	0.00	0.00	0.00	105,799,069.80
2. 其他权益工具持有者投入资本	0.00	0.00	0.00	0.00	0.00	0.00	0.00	0.00	0.00	0.00	0.00	0.00
3. 股份支付计入所有者权益的金额	0.00	0.00	0.00	0.00	1,214,386,656.40	0.00	0.00	0.00	0.00	0.00	0.00	1,214,386,656.40
4. 其他	0.00	0.00	0.00	0.00	0.00	0.00	0.00	0.00	0.00	0.00	0.00	0.00
（三）利润分配	0.00	0.00	0.00	0.00	0.00	0.00	0.00	0.00	0.00	0.00	0.00	0.00
1. 提取盈	0.00	0.00	0.00	0.00	0.00	0.00	0.00	0.00	0.00	0.00	0.00	0.00

余公积												
2. 对所有 者（或股 东）的分配	0.00	0.00	0.00	0.00	0.00	0.00	0.00	0.00	0.00	0.00	0.00	0.00
3. 其他	0.00	0.00	0.00	0.00	0.00	0.00	0.00	0.00	0.00	0.00	0.00	0.00
（四）所有 者权益内部 结转	377.5 1	0.00	0.00	- 51,79 6.93	51,41 9.42	0.00	0.00	0.00	0.00	0.00	0.00	0.00
1. 资本公 积转增资本 （或股本）	0.00	0.00	0.00	0.00	0.00	0.00	0.00	0.00	0.00	0.00	0.00	0.00
2. 盈余公 积转增资本 （或股本）	0.00	0.00	0.00	0.00	0.00	0.00	0.00	0.00	0.00	0.00	0.00	0.00
3. 盈余公 积弥补亏损	0.00	0.00	0.00	0.00	0.00	0.00	0.00	0.00	0.00	0.00	0.00	0.00
4. 设定受 益计划变动 额结转留存 收益	0.00	0.00	0.00	0.00	0.00	0.00	0.00	0.00	0.00	0.00	0.00	0.00
5. 其他综 合收益结转 留存收益	0.00	0.00	0.00	0.00	0.00	0.00	0.00	0.00	0.00	0.00	0.00	0.00
6. 其他	377.5 1	0.00	0.00	- 51,79 6.93	51,41 9.42	0.00	0.00	0.00	0.00	0.00	0.00	0.00
（五）专项 储备	0.00	0.00	0.00	0.00	0.00	0.00	0.00	0.00	0.00	0.00	0.00	0.00
1. 本期提 取	0.00	0.00	0.00	0.00	0.00	0.00	0.00	0.00	0.00	0.00	0.00	0.00
2. 本期使 用	0.00	0.00	0.00	0.00	0.00	0.00	0.00	0.00	0.00	0.00	0.00	0.00
（六）其他	0.00	0.00	0.00	0.00	0.00	0.00	0.00	0.00	0.00	0.00	0.00	0.00
四、本期期 末余额	6,457 ,177, 904.0 0	0.00	0.00	954,0 50,08 9.99	6,969 ,732, 988.4 1	76,82 5.00	0.00	0.00	3,189 ,838, 623.0 8	27,29 8,098 ,255. 42	0.00	44,86 8,821 ,035. 90

上期金额

单位：元

项目	2021 年半年度											
	股本	其他权益工具			资本 公积	减： 库存 股	其他 综合 收益	专项 储备	盈余 公积	未分 配利 润	其他	所有 者权 益合 计
		优先 股	永续 债	其他								
一、上年年 末余额	6,373 ,463, 840.0 0				5,492 ,306, 896.8 6	237,9 24,47 8.81			3,189 ,838, 623.0 8	21,95 5,955 ,068. 13		36,77 3,639 ,949. 26
加：会 计政策变更												

前期差错更正												
其他												
二、本年期初余额	6,373,463,840.00				5,492,306,896.86	237,924,478.81			3,189,838,623.08	21,955,068.13		36,773,639,949.26
三、本期增减变动金额（减少以“－”号填列）				954,143,215.59	69,703,290.00					7,098,046,227.28		8,121,892,732.87
（一）综合收益总额										8,361,899,614.88		8,361,899,614.88
（二）所有者投入和减少资本				954,143,215.59	69,703,290.00							1,023,846,505.59
1. 所有者投入的普通股												
2. 其他权益工具持有者投入资本				954,143,215.59								954,143,215.59
3. 股份支付计入所有者权益的金额					69,703,290.00							69,703,290.00
4. 其他												
（三）利润分配										1,263,853,387.60		1,263,853,387.60
1. 提取盈余公积												
2. 对所有者（或股东）的分配										1,263,853,387.60		1,263,853,387.60
3. 其他												
（四）所有者权益内部结转												
1. 资本公积转增资本（或股本）												
2. 盈余公积转增资本												

(或股本)												
3. 盈余公积弥补亏损												
4. 设定受益计划变动额结转留存收益												
5. 其他综合收益结转留存收益												
6. 其他												
(五) 专项储备												
1. 本期提取												
2. 本期使用												
(六) 其他												
四、本期末余额	6,373,463,840.00		954,143,215.59	5,562,010,186.86	237,924,478.81			3,189,838,623.08	29,054,001,295.41		44,895,532,682.13	

三、公司基本情况

温氏食品集团股份有限公司（以下简称“公司”）前身广东温氏食品集团有限公司于 1993 年 7 月 26 日在肇庆市工商行政管理局登记注册，总部位于广东省云浮市。

2015 年 9 月 29 日，中国证券监督管理委员会出具《关于核准广东温氏食品集团股份有限公司吸收合并广东大华农动物保健品股份有限公司的批复》（证监许可[2015]2217 号文），核准本公司发行 435,247,380 股股份吸收合并广东大华农动物保健品股份有限公司。公司股票已于 2015 年 11 月 2 日在深圳证券交易所挂牌交易。

广东温氏食品集团股份有限公司于 2018 年 8 月 15 日更名为温氏食品集团股份有限公司。

公司现持有统一社会信用代码为 91445300707813507B 的《营业执照》，注册资本为人民币陆拾叁亿伍仟壹佰捌拾叁万贰仟柒佰元，法定代表人：温志芬，本公司总部位于云浮市新兴县新城镇东堤北路 9 号。

本公司建立了股东大会、董事会、监事会的法人治理结构，设猪业一部、猪业二部、猪业三部、养禽事业部、水禽事业部、中芯种业、大华农、温氏投资等内部管理机构。

本公司及其子公司业务性质和主要经营活动：

本公司所处的行业为畜禽水产养殖业。本公司的主要业务是黄羽肉鸡和商品肉猪的养殖和销售；兼营肉鸭、奶牛、蛋鸡、白羽肉鸡、鸽子的养殖及其产品的销售。同时，公司围绕畜禽养殖产业链上下游，配套经营屠宰、食品加工、现代农牧装备制造、兽药生产以及金融投资等业务；本公司的商品肉鸡、肉鸭、鸡蛋、肉鸽和乳制品的主要客户群体为批发商、终端零售商；商品肉猪的主要客户群体为批发商、肉联厂；原奶的主要客户群体为乳制品加工企业；农牧设备和兽药的主要客户群体为各养殖企业，包括公司下属各养殖分、子公司和同行业各养殖公司；乳制品、生鲜肉食品及其加工品的主要客户为连锁门店、团体采购等。

本财务报表及财务报表附注业经本公司第四届董事会第九次会议于 2022 年 8 月 18 日批准。

公司本期纳入合并范围的子/孙公司共 399 家，本期的合并财务报表范围及其变化情况，详见本节附注八“合并范围的变更”、本节附注九“在其他主体中的权益”。

四、财务报表的编制基础

1、编制基础

本财务报表按照财政部颁布的企业会计准则及其应用指南、解释及其他有关规定（统称“企业会计准则”）编制。此外，本公司还按照中国证监会《公开发行证券的公司信息披露编报规则第 15 号—财务报告的一般规定》（2014 年修订）披露有关财务信息。

本财务报表以持续经营为基础列报。

本公司会计核算以权责发生制为基础。除某些金融工具外，本财务报表均以历史成本为计量基础。资产如果发生减值，则按照相关规定计提相应的减值准备。

2、持续经营

本财务报表以持续经营为基础列报。

本公司会计核算以权责发生制为基础。除某些金融工具外，本财务报表均以历史成本为计量基础。资产如果发生减值，则按照相关规定计提相应的减值准备。

五、重要会计政策及会计估计

具体会计政策和会计估计提示：

本公司根据自身生产经营特点，确定存货、在建工程、生物资产以及收入确认政策，具体会计政策见本节附注五、15，附注五、25，附注五、27 和附注五、39。

1、遵循企业会计准则的声明

公司承诺编制的报告期财务报表符合《企业会计准则》的要求，真实、完整地反映了本公司报告期间的财务状况、经营成果和现金流量等有关信息。

2、会计期间

本公司会计期间采用公历年度，即每年自 1 月 1 日起至 12 月 31 日止。

3、营业周期

本公司的营业周期为 12 个月。

4、记账本位币

本公司及境内子公司以人民币为记账本位币。本公司之境外子公司根据其经营所处的主要经济环境中的货币为其记账本位币。本公司编制本财务报表时所采用的货币为人民币。

5、同一控制下和非同一控制下企业合并的会计处理方法

（1）同一控制下的企业合并

对于同一控制下的企业合并，合并方在合并中取得的被合并方的资产、负债，除因会计政策不同而进行的调整以外，按合并日被合并方在最终控制方合并财务报表中的账面价值计量。合并对价的账面价值与合并中取得的净资产账面价值的差额调整资本公积（股本溢价），资本公积（股本溢价）不足冲减的，调整留存收益。

通过多次交易分步实现同一控制下的企业合并

在个别财务报表中，以合并日持股比例计算的合并日应享有被合并方净资产在最终控制方合并财务报表中的账面价值的份额作为该项投资的初始投资成本；初始投资成本与合并前持有投资的账面价值加上合并日新支付对价的账面价值之和的差额，调整资本公积（股本溢价），资本公积不足冲减的，调整留存收益。

在合并财务报表中，合并方在合并中取得的被合并方的资产、负债，除因会计政策不同而进行的调整以外，按合并日在最终控制方合并财务报表中的账面价值计量；合并前持有投资的账面价值加上合并日新支付对价的账面价值之和，与合并中取得的净资产账面价值的差额，调整资本公积（股本溢价），资本公积不足冲减的，调整留存收益。合并方在取得被合并方控制权之前持有的长期股权投资，在取得原股权之日与合并方与被合并方同处于同一方最终控制之日孰晚日起至合并日之间已确认有关损益、其他综合收益和其他所有者权益变动，应分别冲减比较报表期间的期初留存收益或当期损益。

（2）非同一控制下的企业合并

对于非同一控制下的企业合并，合并成本为购买日为取得对被购买方的控制权而付出的资产、发生或承担的负债以及发行的权益性证券的公允价值。在购买日，取得的被购买方的资产、负债及或有负债按公允价值确认。

对合并成本大于合并中取得的被购买方可辨认净资产公允价值份额的差额，确认为商誉，按成本扣除累计减值准备进行后续计量；对合并成本小于合并中取得的被购买方可辨认净资产公允价值份额的差额，经复核后计入当期损益。

所涉及的或有对价按其在购买日的公允价值计入合并成本，购买日后 12 个月内出现对购买日已存在情况的新的或进一步证据而需要调整或有对价的，相应调整合并商誉。

通过多次交易分步实现非同一控制下的企业合并

在个别财务报表中，以购买日之前所持被购买方的股权投资的账面价值与购买日新增投资成本之和，作为该项投资的初始投资成本。购买日之前持有的股权投资因采用权益法核算而确认的其他综合收益，购买日对这部分其他综合收益不作处理，在处置该项投资时采用与被投资单位直接处置相关资产或负债相同的基础进行会计处理；因被投资方除净损益、其他综合收益和利润分配以外的其他所有者权益变动而确认的所有者权益，在处置该项投资时转入处置期间的当期损益。购买日之前持有的股权投资采用公允价值计量的，原计入其他综合收益的累计公允价值变动在改按成本法核算时转入留存收益。

在合并财务报表中，合并成本为购买日支付的对价与购买日之前已经持有的被购买方的股权在购买日的公允价值之和。对于购买日之前已经持有的被购买方的股权，按照该股权在购买日的公允价值进行重新计量，公允价值与其账面价值之间的差额计入当期收益；购买日之前已经持有的被购买方的股权涉及其他综合收益、其他所有者权益变动转为购买日当期收益，由于被投资方重新计量设定收益计划净负债或净资产变动而产生的其他综合收益除外。

（3）企业合并中有关交易费用的处理

为进行企业合并发生的审计、法律服务、评估咨询等中介费用以及其他相关管理费用，于发生时计入当期损益。作为合并对价发行的权益性证券或债务性证券的交易费用，计入权益性证券或债务性证券的初始确认金额。

6、合并财务报表的编制方法

（1）合并范围

合并财务报表的合并范围以控制为基础予以确定。控制，是指本公司拥有对被投资单位的权力，通过参与被投资单位的相关活动而享有可变回报，并且有能力运用对被投资单位的权力影响其回报金额。子公司，是指被本公司控制的主体（含企业、被投资单位中可分割的部分、结构化主体等）。

（2）合并财务报表的编制方法

合并财务报表以本公司和子公司的财务报表为基础，根据其他有关资料，由本公司编制。在编制合并财务报表时，本公司和子公司的会计政策和会计期间要求保持一致，公司间的重大交易和往来余额予以抵销。

在报告期内因同一控制下企业合并增加的子公司以及业务，视同该子公司以及业务自同受最终控制方控制之日起纳入本公司的合并范围，将其自同受最终控制方控制之日起的经营成果、现金流量分别纳入合并利润表、合并现金流量表中。

在报告期内因非同一控制下企业合并增加的子公司以及业务，将该子公司以及业务自购买日至报告期末的收入、费用、利润纳入合并利润表，将其现金流量纳入合并现金流量表。

子公司的股东权益中不属于本公司所拥有的部分，作为少数股东权益在合并资产负债表中股东权益项下单独列示；子公司当期净损益中属于少数股东权益的份额，在合并利润表中净利润项目下以“少数股东损益”项目列示。少数股东分担的子公司的亏损超过了少数股东在该子公司期初所有者权益中所享有的份额，其余仍冲减少数股东权益。

（3）购买子公司少数股东股权

因购买少数股权新取得的长期股权投资成本与按照新增持股比例计算应享有子公司自购买日或合并日开始持续计算的净资产份额之间的差额，以及在不丧失控制权的情况下因部分处置对子公司的股权投资而取得的处置价款与处置长期股权投资相对应享有子公司自购买日或合并日开始持续计算的净资产份额之间的差额，均调整合并资产负债表中的资本公积（股本溢价），资本公积不足冲减的，调整留存收益。

（4）丧失子公司控制权的处理

因处置部分股权投资或其他原因丧失了对原有子公司控制权的，剩余股权按照其在丧失控制权日的公允价值进行重新计量；处置股权取得的对价与剩余股权公允价值之和，减去按原持股比例计算应享有原有子公司自购买日开始持续计算的净资产账面价值的份额与商誉之和，形成的差额计入丧失控制权当期的投资收益。

与原有子公司的股权投资相关的其他综合收益等，在丧失控制权时转入当期损益，由于被投资方重新计量设定收益计划净负债或净资产变动而产生的其他综合收益除外。

7、合营安排分类及共同经营会计处理方法

合营安排，是指一项由两个或两个以上的参与方共同控制的安排。本公司合营安排分为共同经营和合营企业。

（1）共同经营

共同经营是指本公司享有该安排相关资产且承担该安排相关负债的合营安排。

本公司确认与共同经营中利益份额相关的下列项目，并按照相关企业会计准则的规定进行会计处理：

- A、确认单独所持有的资产，以及按其份额确认共同持有的资产；
- B、确认单独所承担的负债，以及按其份额确认共同承担的负债；
- C、确认出售其享有的共同经营产出份额所产生的收入；
- D、按其份额确认共同经营因出售产出所产生的收入；
- E、确认单独所发生的费用，以及按其份额确认共同经营发生的费用。

（2）合营企业

合营企业是指本公司仅对该安排的净资产享有权利的合营安排。

本公司按照长期股权投资有关权益法核算的规定对合营企业的投资进行会计处理。

8、现金及现金等价物的确定标准

现金是指库存现金以及可以随时用于支付的存款。现金等价物，是指本公司持有的期限短、流动性强、易于转换为已知金额现金、价值变动风险很小的投资。

9、外币业务和外币报表折算

（1）外币业务

本公司发生外币业务，按交易发生日的即期汇率折算为记账本位币金额。

资产负债表日，对外币货币性项目，采用资产负债表日即期汇率折算。因资产负债表日即期汇率与初始确认时或者前一资产负债表日即期汇率不同而产生的汇兑差额，计入当期损益；对以历史成本计量的外币非货币性项目，仍采用交易发生日的即期汇率折算；对以公允价值计量的外币非货币性项目，采用公允价值确定日的即期汇率折算，折算后的记账本位币金额与原记账本位币金额的差额，根据非货币性项目的性质计入当期损益或其他综合收益。

（2）外币财务报表的折算

资产负债表日，对境外子公司外币财务报表进行折算时，资产负债表中的资产和负债项目，采用资产负债表日的即期汇率折算，股东权益项目除“未分配利润”外，其他项目采用发生日的即期汇率折算。

利润表中的收入和费用项目，采用交易发生日即期汇率的近似汇率折算。

现金流量表所有项目均按照现金流量发生日的即期汇率折算。汇率变动对现金的影响额作为调节项目，在现金流量表中单独列示“汇率变动对现金及现金等价物的影响”项目反映。

由于财务报表折算而产生的差额，在资产负债表股东权益项目下的“其他综合收益”项目反映。

处置境外经营并丧失控制权时，将资产负债表中股东权益项目下列示的、与该境外经营相关的外币报表折算差额，全部或按处置该境外经营的比例转入处置当期损益。

10、金融工具

金融工具是指形成一方的金融资产，并形成其他方的金融负债或权益工具的合同。

（1）金融工具的确认和终止确认

本公司于成为金融工具合同的一方时确认一项金融资产或金融负债。

金融资产满足下列条件之一的，终止确认：

- ① 收取该金融资产现金流量的合同权利终止；
- ② 该金融资产已转移，且符合下述金融资产转移的终止确认条件。

金融负债的现时义务全部或部分已经解除的，终止确认该金融负债或其一部分。本公司（债务人）与债权人之间签订协议，以承担新金融负债方式替换现存金融负债，且新金融负债与现存金融负债的合同条款实质上不同的，终止确认现存金融负债，并同时确认新金融负债。

以常规方式买卖金融资产，按交易日进行会计确认和终止确认。

（2）金融资产分类和计量

本公司在初始确认时根据管理金融资产的业务模式和金融资产的合同现金流量特征，将金融资产分为以下三类：以摊余成本计量的金融资产、以公允价值计量且其变动计入其他综合收益的金融资产、以公允价值计量且其变动计入当期损益的金融资产。

以摊余成本计量的金融资产

本公司将同时符合下列条件且未被指定为以公允价值计量且其变动计入当期损益的金融资产，分类为以摊余成本计量的金融资产：

本公司管理该金融资产的业务模式是以收取合同现金流量为目标；

该金融资产的合同条款规定，在特定日期产生的现金流量，仅为对本金和以未偿付本金金额为基础的利息的支付。

初始确认后，对于该类金融资产采用实际利率法以摊余成本计量。以摊余成本计量且不属于任何套期关系的一部分的金融资产所产生的利得或损失，在终止确认、按照实际利率法摊销或确认减值时，计入当期损益。

以公允价值计量且其变动计入其他综合收益的金融资产

本公司将同时符合下列条件且未被指定为以公允价值计量且其变动计入当期损益的金融资产，分类为以公允价值计量且其变动计入其他综合收益的金融资产：

本公司管理该金融资产的业务模式既以收取合同现金流量为目标又以出售该金融资产为目标；

该金融资产的合同条款规定，在特定日期产生的现金流量，仅为对本金和以未偿付本金金额为基础的利息的支付。

初始确认后，对于该类金融资产以公允价值进行后续计量。采用实际利率法计算的利息、减值损失或利得及汇兑损益计入当期损益，其他利得或损失计入其他综合收益。终止确认时，将之前计入其他综合收益的累计利得或损失从其他综合收益中转出，计入当期损益。

以公允价值计量且其变动计入当期损益的金融资产

除上述以摊余成本计量和以公允价值计量且其变动计入其他综合收益的金融资产外，本公司将其余所有的金融资产分类为以公允价值计量且其变动计入当期损益的金融资产。在初始确认时，为消除或显著减少会计错配，本公司将部分本应以摊余成本计量或以公允价值计量且其变动计入其他综合收益的金融资产不可撤销地指定为以公允价值计量且其变动计入当期损益的金融资产。

初始确认后，对于该类金融资产以公允价值进行后续计量，产生的利得或损失（包括利息和股利收入）计入当期损益，除非该金融资产属于套期关系的一部分。

但是，对于非交易性权益工具投资，本公司在初始确认时将其不可撤销地指定为以公允价值计量且其变动计入其他综合收益的金融资产。该指定在单项投资的基础上作出，且相关投资从发行方的角度符合权益工具的定义。

初始确认后，对于该类金融资产以公允价值进行后续计量。满足条件的股利收入计入损益，其他利得或损失及公允价值变动计入其他综合收益。终止确认时，将之前计入其他综合收益的累计利得或损失从其他综合收益中转出，计入留存收益。

管理金融资产的业务模式，是指本公司如何管理金融资产以产生现金流量。业务模式决定本公司所管理金融资产现金流量的来源是收取合同现金流量、出售金融资产还是两者兼有。本公司以客观事实为依据、以关键管理人员决定的对金融资产进行管理的特定业务目标为基础，确定管理金融资产的业务模式。

本公司对金融资产的合同现金流量特征进行评估，以确定相关金融资产在特定日期产生的合同现金流量是否仅为对本金和以未偿付本金金额为基础的利息的支付。其中，本金是指金融资产在初始确认时的公允价值；利息包括对货币时间价值、与特定时期未偿付本金金额相关的信用风险、以及其他基本借贷风险、成本和利润的对价。此外，本公司对可能导致金融资产合同现金流量的时间分布或金额发生变更的合同条款进行评估，以确定其是否满足上述合同现金流量特征的要求。

仅在本公司改变管理金融资产的业务模式时，所有受影响的相关金融资产在业务模式发生变更后的首个报告期间的第一天进行重分类，否则金融资产在初始确认后不得进行重分类。

金融资产在初始确认时以公允价值计量。对于以公允价值计量且其变动计入当期损益的金融资产，相关交易费用直接计入当期损益；对于其他类别的金融资产，相关交易费用计入初始确认金额。因销售产品或提供劳务而产生的、未包含或不考虑重大融资成分的应收账款，本公司按照预期有权收取的对价金额作为初始确认金额。

（3）金融负债分类和计量

本公司的金融负债于初始确认时分类为：以公允价值计量且其变动计入当期损益的金融负债、以摊余成本计量的金融负债。对于未划分为以公允价值计量且其变动计入当期损益的金融负债的，相关交易费用计入其初始确认金额。

以公允价值计量且其变动计入当期损益的金融负债

以公允价值计量且其变动计入当期损益的金融负债，包括交易性金融负债和初始确认时指定为以公允价值计量且其变动计入当期损益的金融负债。对于此类金融负债，按照公允价值进行后续计量，公允价值变动形成的利得或损失以及与该等金融负债相关的股利和利息支出计入当期损益。

以摊余成本计量的金融负债

其他金融负债采用实际利率法，按摊余成本进行后续计量，终止确认或摊销产生的利得或损失计入当期损益。

金融负债与权益工具的区分

金融负债，是指符合下列条件之一的负债：

- ①向其他方交付现金或其他金融资产的合同义务。
- ②在潜在不利条件下，与其他方交换金融资产或金融负债的合同义务。
- ③将来须用或可用企业自身权益工具进行结算的非衍生工具合同，且企业根据该合同将交付可变数量的自身权益工具。
- ④将来须用或可用企业自身权益工具进行结算的衍生工具合同，但以固定数量的自身权益工具交换固定金额的现金或其他金融资产的衍生工具合同除外。

权益工具，是指能证明拥有某个企业在扣除所有负债后的资产中剩余权益的合同。

如果本公司不能无条件地避免以交付现金或其他金融资产来履行一项合同义务，则该合同义务符合金融负债的定义。

如果一项金融工具须用或可用本公司自身权益工具进行结算，需要考虑用于结算该工具的本公司自身权益工具，是作为现金或其他金融资产的替代品，还是为了使该工具持有方享有在发行方扣除所有负债后的资产中的剩余权益。如果是前者，该工具是本公司的金融负债；如果是后者，该工具是本公司的权益工具。

（4）金融工具的公允价值

金融资产和金融负债的公允价值确定方法见本节附注五、43（1）。

（5）金融资产减值

本公司以预期信用损失为基础，对下列项目进行减值会计处理并确认损失准备：

以摊余成本计量的金融资产；

以公允价值计量且其变动计入其他综合收益的应收款项和债权投资；

《企业会计准则第 14 号——收入》定义的合同资产；

租赁应收款；

财务担保合同（以公允价值计量且其变动计入当期损益、金融资产转移不符合终止确认条件或继续涉入被转移金融资产所形成的除外）。

预期信用损失的计量

预期信用损失，是指以发生违约的风险为权重的金融工具信用损失的加权平均值。信用损失，是指本公司按照原实际利率折现的、根据合同应收的所有合同现金流量与预期收取的所有现金流量之间的差额，即全部现金短缺的现值。

本公司考虑有关过去事项、当前状况以及对未来经济状况的预测等合理且有依据的信息，以发生违约的风险为权重，计算合同应收的现金流量与预期能收到的现金流量之间差额的现值的概率加权金额，确认预期信用损失。

本公司对于处于不同阶段的金融工具的预期信用损失分别进行计量。金融工具自初始确认后信用风险未显著增加的，处于第一阶段，本公司按照未来 12 个月内的预期信用损失计量损失准备；金融工具自初始确认后信用风险已显著增加但尚未发生信用减值的，处于第二阶段，本公司按照该工具整个存续期的预期信用损失计量损失准备；金融工具自初始确认后已经发生信用减值的，处于第三阶段，本公司按照该工具整个存续期的预期信用损失计量损失准备。

对于在资产负债表日具有较低信用风险的金融工具，本公司假设其信用风险自初始确认后并未显著增加，按照未来 12 个月内的预期信用损失计量损失准备。

整个存续期预期信用损失，是指因金融工具整个预计存续期内所有可能发生的违约事件而导致的预期信用损失。未来 12 个月内预期信用损失，是指因资产负债表日后 12 个月内（若金融工具的预计存续期少于 12 个月，则为预计存续期）可能发生的金融工具违约事件而导致的预期信用损失，是整个存续期预期信用损失的一部分。

在计量预期信用损失时，本公司需考虑的最长期限为企业面临信用风险的最长合同期限（包括考虑续约选择权）。

本公司对于处于第一阶段和第二阶段、以及较低信用风险的金融工具，按照其未扣除减值准备的账面余额和实际利率计算利息收入。对于处于第三阶段的金融工具，按照其账面余额减已计提减值准备后的摊余成本和实际利率计算利息收入。

对于应收票据、应收账款和合同资产，无论是否存在重大融资成分，本公司始终按照相当于整个存续期内预期信用损失的金额计量其损失准备。

本公司依据信用风险特征对应收票据、应收账款和租赁应收款划分组合，在组合基础上计算预期信用损失，确定组合的依据如下：

A、应收票据

应收票据组合 1：银行承兑汇票

应收票据组合 2：商业承兑汇票

B、应收账款\合同资产

组合 1：应收合并范围内关联方

组合 2：应收账款组合

对于划分为组合的应收票据、应收账款和合同资产，本公司参考历史信用损失经验，结合当前状况以及对未来经济状况的预测，按照整个存续期预期信用损失率，计算预期信用损失。

其他应收款

本公司依据信用风险特征将其他应收款划分为若干组合，在组合基础上计算预期信用损失，确定组合的依据如下：

其他应收款组合 1：应收合并范围内关联方

其他应收款组合 2：应收养殖户养殖借款

其他应收款组合 3：应收押金和保证金

其他应收款组合 4：应收员工集资购房款

其他应收款组合 5：应收备用金

其他应收款组合 6：应收其他款项

对划分为组合的其他应收款，本公司通过违约风险敞口和未来 12 个月内或整个存续期预期信用损失率，计算预期信用损失。

长期应收款

本公司的长期应收款包括应收融资租赁保证金、复垦保证金和其他款项。

对于应收融资租赁保证金，本公司参考历史信用损失经验，结合当前状况以及对未来经济状况的预测，通过违约风险敞口和整个存续期预期信用损失率，计算预期信用损失。

本公司确认应收复垦保证金，同时计提相应的应付复垦费用，届时应收复垦保证金可以通过应付复垦费用得以实现，公司复垦保证金不计提预提信用损失。

除应收融资租赁保证金、应收复垦保证金之外的划分为组合的其他应收款和长期应收款，通过违约风险敞口和未来 12 个月内或整个存续期预期信用损失率，计算预期信用损失。

债权投资、其他债权投资

对于债权投资和其他债权投资，本公司按照投资的性质，根据交易对手和风险敞口的各种类型，通过违约风险敞口和未来 12 个月内或整个存续期预期信用损失率，计算预期信用损失。

信用风险显著增加的评估

本公司通过比较金融工具在资产负债表日发生违约的风险与在初始确认日发生违约的风险，以确定金融工具预计存续期内发生违约风险的相对变化，以评估金融工具的信用风险自初始确认后是否已显著增加。

在确定信用风险自初始确认后是否显著增加时，本公司考虑无须付出不必要的额外成本或努力即可获得的合理且有依据的信息，包括前瞻性信息。本公司考虑的信息包括：

债务人未能按合同到期日支付本金和利息的情况；

已发生的或预期的金融工具的外部或内部信用评级（如有）的严重恶化；

已发生的或预期的债务人经营成果的严重恶化；

现存的或预期的技术、市场、经济或法律环境变化，并将对债务人对本公司的还款能力产生重大不利影响。

根据金融工具的性质，本公司以单项金融工具或金融工具组合为基础评估信用风险是否显著增加。以金融工具组合为基础进行评估时，本公司可基于共同信用风险特征对金融工具进行分类，例如逾期信息和信用风险评级。

如果逾期超过 30 日，本公司确定金融工具的信用风险已经显著增加。

本公司认为金融资产在下列情况发生违约：

借款人不大可能全额支付其对本公司的欠款，该评估不考虑本公司采取例如变现抵押品（如果持有）等追索行动；

金融资产逾期超过 90 天。

已发生信用减值的金融资产

本公司在资产负债表日评估以摊余成本计量的金融资产和以公允价值计量且其变动计入其他综合收益的债权投资是否已发生信用减值。当对金融资产预期未来现金流量具有不利影响的一项或多项事件发生时，该金融资产成为已发生信用减值的金融资产。金融资产已发生信用减值的证据包括下列可观察信息：

发行方或债务人发生重大财务困难；

债务人违反合同，如偿付利息或本金违约或逾期等；

本公司出于与债务人财务困难有关的经济或合同考虑，给予债务人在任何其他情况下都不会做出的让步；

债务人很可能破产或进行其他财务重组；

发行方或债务人财务困难导致该金融资产的活跃市场消失。

预期信用损失准备的列报

为反映金融工具的信用风险自初始确认后的变化，本公司在每个资产负债表日重新计量预期信用损失，由此形成的损失准备的增加或转回金额，应当作为减值损失或利得计入当期损益。对于以摊余成本计量的金融资产，损失准备抵减该金融资产在资产负债表中列示的账面价值；对于以公允价值计量且其变动计入其他综合收益的债权投资，本公司在其他综合收益中确认其损失准备，不抵减该金融资产的账面价值。

核销

如果本公司不再合理预期金融资产合同现金流量能够全部或部分收回，则直接减记该金融资产的账面余额。这种减记构成相关金融资产的终止确认。这种情况通常发生在本公司确定债务人没有资产或收入来源可产生足够的现金流量以偿还将被减记的金额。但是，按照本公司收回到期款项的程序，被减记的金融资产仍可能受到执行活动的影响。

已减记的金融资产以后又收回的，作为减值损失的转回计入收回当期的损益。

(6) 金融资产转移

金融资产转移，是指将金融资产让与或交付给该金融资产发行方以外的另一方（转入方）。

本公司已将金融资产所有权上几乎所有的风险和报酬转移给转入方的，终止确认该金融资产；保留了金融资产所有权上几乎所有的风险和报酬的，不终止确认该金融资产。

本公司既没有转移也没有保留金融资产所有权上几乎所有的风险和报酬的，分别下列情况处理：放弃了对该金融资产控制的，终止确认该金融资产并确认产生的资产和负债；未放弃对该金融资产控制的，按照其继续涉入所转移金融资产的程度确认有关金融资产，并相应确认有关负债。

(7) 金融资产和金融负债的抵销

当本公司具有抵销已确认金融资产和金融负债的法定权利，且目前可执行该种法定权利，同时本公司计划以净额结算或同时变现该金融资产和清偿该金融负债时，金融资产和金融负债以相互抵销后的金额在资产负债表内列示。除此以外，金融资产和金融负债在资产负债表内分别列示，不予相互抵销。

11、应收票据

请见 10、金融工具。

12、应收账款

请见 10、金融工具。

13、应收款项融资

无

14、其他应收款

其他应收款的预期信用损失的确定方法及会计处理方法

请见 10、金融工具。

15、存货

公司需遵守《深圳证券交易所上市公司自律监管指引第 3 号——行业信息披露》中的“畜禽、水产养殖相关业务”的披露要求

(1) 存货的分类

本公司存货分为原材料、在途材料、在产品、半成品、产成品、包装物、低值易耗品、合同履约成本、消耗性生物资产等大类；消耗性生物资产包括种鸡蛋、种鸭蛋、种鸽蛋、胚蛋、鸡苗、鸭苗、鸽苗、猪苗、仔牛、肉鸡、肉鸭、肉鸽、肉猪、塘鱼、林木。

（2）发出存货的计价方法

本公司存货取得时按实际成本计价。原材料、库存商品等发出时采用加权平均法计价。通过债务重组取得的存货的成本，以放弃债权的公允价值和使该存货达到当前位置和状态所发生的可直接归属于该存货的税金、运输费、装卸费、保险费等其他成本入账。

消耗性生物资产具体的计量如下：

消耗性生物资产是指为出售而持有的、或在将来收获为农产品的生物资产，包括种蛋、生长中及存栏待售的畜禽、水产品、用材林等等。消耗性生物资产按照成本进行初始计量。自行繁殖或养殖的消耗性生物资产的成本，为该资产在出售前发生的可直接归属于该资产的饲料费、人工费和其他应分摊的间接费用等必要支出，包括符合资本化条件的借款费用。消耗性生物资产在收获后发生的管护、饲养费用等后续支出，计入当期损益。消耗性生物资产在收获或出售时，采用加权平均法按账面价值结转成本。消耗性生物资产采用分批法结转成本。

种鸡蛋：为公司生产种鸡蛋而发生的各种成本费用，公司在月末将生产种鸡蛋而发生的各种成本费用在外销种鸡蛋、本月生产鸡苗所耗种鸡蛋、待孵种鸡蛋和库存种鸡蛋中进行分配，待孵种鸡蛋和库存种鸡蛋成本留在本科目核算，外销种鸡蛋的成本在此科目归集后直接转入其销售成本，本月生产鸡苗所消耗种鸡蛋的成本转入“鸡苗”成本。

种鸭蛋：为公司生产种鸭蛋而发生的各种成本费用，公司在月末将生产种鸭蛋而发生的各种成本费用在外销种鸭蛋、本月生产鸭苗所耗种鸭蛋、待孵种鸭蛋和库存种鸭蛋中进行分配，待孵种鸭蛋和库存种鸭蛋成本留在本科目核算，外销种鸭蛋的成本在此科目归集后直接转入其销售成本，本月生产鸭苗所消耗种鸭蛋的成本转入“鸭苗”成本。

种鸽蛋：为公司生产种鸽蛋而发生的各种成本费用，公司在月末将生产种鸽蛋而发生的各种成本费用在外销种鸽蛋、本月生产鸽苗所耗种鸽蛋、待孵种鸽蛋和库存种鸽蛋中进行分配，待孵种鸽蛋和库存种鸽蛋成本留在本科目核算，外销种鸽蛋的成本在此科目归集后直接转入其销售成本，本月生产鸽苗所消耗种鸽蛋的成本转入“鸽苗”成本。

胚蛋：为公司生产胚蛋而发生的各种成本费用，公司在月末将生产胚蛋而发生的各种成本费用在外销胚蛋、本月生产疫苗所耗胚蛋和库存胚蛋中进行分配，库存胚蛋成本留在本科目核算，外销胚蛋的成本在此科目归集后直接转入其销售成本，本月生产疫苗所消耗胚蛋的成本转入疫苗的生产成本。

鸡苗：公司将自行孵化生产的商品代鸡苗，统称为鸡苗。鸡苗成本包括外购种鸡蛋成本、种鸡场在产种鸡所耗用的饲料、药物和疫苗、生产性生物资产种鸡计提的折旧、种鸡场和孵化厂发生的水电、工资薪酬、固定资产折旧等费用，按照出苗种鸡蛋数量占总的种鸡蛋数量的比例结转已完工鸡苗成本，投放给养户饲养时转入“肉鸡”成本。

鸭苗：公司将自行孵化生产的商品代鸭苗，统称为鸭苗。鸭苗成本包括外购种鸭蛋成本、种鸭场在产种鸭所耗用的饲料、药物和疫苗、生产性生物资产种鸭计提的折旧、种鸭场和孵化厂发生的水电、工资薪酬、固定资产折旧等费用，按照出苗种鸭蛋数量占总的种鸭蛋数量的比例结转已完工鸭苗成本，投放给养户饲养时转入“肉鸭”成本。

鸽苗：由公司自行繁殖生产，鸽苗成本包括在产种鸽在产蛋周期所耗用的饲料、药物，分摊的制造费用和种鸽计提的折旧。

猪苗：公司将在猪场（含商品猪场、扩繁猪场、原种猪场）分娩舍和保育舍喂养的生猪，统称为猪苗。猪苗通过筛选转栏，分别按照后备种猪、肉猪饲养，或直接销售。猪苗成本包括猪苗耗用的饲料和药物、种猪怀孕后耗用的饲料和药物、生产性生物资产种猪计提的折旧、公猪精液成本、分摊的固定资产折旧、工资薪酬、水电费等。月末按约当产量法（种猪怀孕后耗用的饲料和药物、生产性生物资产计提的折旧、公猪精液成本由于是随种猪分娩而增加，其完工进度按 100% 计算，其余成本由于是随着商品猪苗饲养天龄的增加而增加，其完工进度按 50% 计算）将成本在出栏（销售）猪苗、转栏猪苗和期末存栏猪苗之间进行分配，死亡猪苗的成本直接结转到废品成本。

仔牛：由公司自行繁殖生产，仔牛成本包括仔牛在饲养期间耗用、分摊的饲料、药物、制造费用和种牛分娩成本。

肉鸡：公司将鸡苗成本以及肉鸡回收上市之前发生的饲养成本归集计入肉鸡成本，并于上市销售时计入肉鸡的销售成本。

肉鸭：公司将鸭苗成本以及肉鸭回收上市之前发生的饲养成本归集计入肉鸭成本，并于上市销售时计入肉鸭的销售成本。

肉鸽：公司将鸽苗成本以及肉鸽回收上市之前发生的饲养成本归集计入肉鸽成本，并于上市销售时计入肉鸽的销售成本。

肉猪：公司将在养户处喂养的生猪称为商品肉猪。商品肉猪饲养周期约为 140-160 天，饲养期满后出栏销售。商品肉猪成本包括转入的猪苗成本、领用的饲料、药物、疫苗、养户饲养费用等。月末根据各养户当月上市肉猪数量和存栏肉猪数量的比例将肉猪成本在出栏商品肉猪和期末存栏商品肉猪之间进行分配，死亡肉猪发生的成本由活体承担。肉猪服务部回收肉猪对外销售时，根据当月上市的肉猪统计数据，按实际成本计算出栏成本，计入主营业务成本科目。

塘鱼：塘鱼成本包括饲养塘鱼发生的外购鱼苗款及相关费用。

林木：林木成本包括公司为种植经济林木而发生的栽种成本、维护费用等成本费用。

（3）存货可变现净值的确定依据及存货跌价准备的计提方法

存货可变现净值是按存货的估计售价减去至完工时估计将要发生的成本、估计的销售费用以及相关税费后的金额。在确定存货的可变现净值时，以取得的确凿证据为基础，同时考虑持有存货的目的以及资产负债表日后事项的影响。

资产负债表日，存货成本高于其可变现净值的，计提存货跌价准备。本公司通常按照单个存货项目计提存货跌价准备，资产负债表日，以前减记存货价值的影响因素已经消失的，存货跌价准备在原已计提的金额内转回。

（4）消耗性生物资产可变现净值的确定依据及存货跌价准备的计提方法

资产负债表日，消耗性生物资产按照成本与可变现净值孰低计量，并采用与确认存货跌价准备一致的方法计算确认消耗性生物资产的跌价准备。如果减值的影响因素已经消失的，减记的金额应当予以恢复，并在原已计提的跌价准备金额内转回，转回金额计入当期损益。如果消耗性生物资产改变用途，作为生产性生物资产，改变用途后的成本按改变用途时的账面价值确定。如果消耗性生物资产改变用途，作为公益性生物资产，则按照《企业会计准则第 8 号——资产减值》规定考虑是否发生减值，发生减值时先计提减值准备，再按计提减值准备后的账面价值确定。

（5）存货的盘存制度

本公司存货盘存制度采用永续盘存制。

（6）低值易耗品和包装物的摊销方法

本公司低值易耗品领用时采用一次转销法摊销。

16、合同资产

请见 10、金融工具。

17、合同成本

合同成本包括为取得合同发生的增量成本及合同履约成本。

为取得合同发生的增量成本是指本公司不取得合同就不会发生的成本（如销售佣金等）。该成本预期能够收回的，本公司将其作为合同取得成本确认为一项资产；但是，该资产摊销期限不超过一年的在发生时计入当期损益。本公司为取得合同发生的、除预期能够收回的增量成本之外的其他支出于发生时计入当期损益。

为履行合同发生的成本，不属于存货等其他企业会计准则规范范围且同时满足下列条件的，本公司将其作为合同履约成本确认为一项资产：

- ①该成本与一份当前或预期取得的合同直接相关，包括直接人工、直接材料、制造费用（或类似费用）、明确由客户承担的成本以及仅因该合同而发生的其他成本；
- ②该成本增加了本公司未来用于履行履约义务的资源；
- ③该成本预期能够收回。

合同取得成本确认的资产和合同履约成本确认的资产（以下简称“与合同成本有关的资产”）采用与该资产相关的商品或服务收入确认相同的基础进行摊销，计入当期损益，摊销期限不超过一年则在发生时计入当期损益；

当与合同成本有关的资产的账面价值高于下列两项的差额时，本公司对超出部分计提减值准备，并确认为资产减值损失：

- ①本公司因转让与该资产相关的商品或服务预期能够取得的剩余对价；

②为转让该相关商品或服务估计将要发生的成本。

确认为资产的合同履约成本，初始确认时摊销期限不超过一年或一个正常营业周期，在“存货”项目中列示，初始确认时摊销期限超过一年或一个正常营业周期，在“其他非流动资产”项目中列示。

确认为资产的合同取得成本，初始确认时摊销期限不超过一年或一个正常营业周期，在“其他流动资产”项目中列示，初始确认时摊销期限超过一年或一个正常营业周期，在“其他非流动资产”项目中列示。

18、持有待售资产

（1）持有待售的非流动资产或处置组的分类与计量

本公司主要通过出售（包括具有商业实质的非货币性资产交换）而非持续使用一项非流动资产或处置组收回其账面价值时，该非流动资产或处置组被划分为持有待售类别。

上述非流动资产不包括采用公允价值模式进行后续计量的投资性房地产、采用公允价值减去出售费用后的净额计量的生物资产、职工薪酬形成的资产、金融资产、递延所得税资产及保险合同产生的权利。

处置组，是指在一项交易中作为整体通过出售或其他方式一并处置的一组资产，以及在该交易中转让的与这些资产直接相关的负债。在特定情况下，处置组包括企业合并中取得的商誉等。

同时满足下列条件的非流动资产或处置组被划分为持有待售类别：根据类似交易中出售此类资产或处置组的惯例，该非流动资产或处置组在当前状况下即可立即出售；出售极可能发生，即已经就一项出售计划作出决议且获得确定的购买承诺，预计出售将在一年内完成。因出售对子公司的投资等原因导致丧失对子公司控制权的，无论出售后本公司是否保留部分权益性投资，在拟出售的对子公司投资满足持有待售类别划分条件时，在个别财务报表中将子公司投资整体划分为持有待售类别，在合并财务报表中将子公司所有资产和负债划分为持有待售类别。

初始计量或在资产负债表日重新计量持有待售的非流动资产或处置组时，账面价值高于公允价值减去出售费用后净额的差额确认为资产减值损失。对于持有待售的处置组确认的资产减值损失金额，先抵减处置组中商誉的账面价值，再根据处置组中的各项非流动资产账面价值所占比重，按比例抵减其账面价值。

后续资产负债表日持有待售的非流动资产或处置组公允价值减去出售费用后的净额增加的，以前减记的金额予以恢复，并在划分为持有待售类别后确认的资产减值损失金额内转回，转回金额计入当期损益。已抵减的商誉账面价值不得转回。

持有待售的非流动资产和持有待售的处置组中的资产不计提折旧或进行摊销；持有待售的处置组中负债的利息和其他费用继续予以确认。被划分为持有待售的联营企业或合营企业的全部或部分投资，对于划分为持有待售的部分停止权益法核算，保留的部分（未被划分为持有待售类别）则继续采用权益法核算；当本公司因出售丧失对联营企业和合营企业的重大影响时，停止使用权益法。

某项非流动资产或处置组被划分为持有待售类别，但后来不再满足持有待售类别划分条件的，本公司停止将其划分为持有待售类别，并按照下列两项金额中较低者计量：

①该资产或处置组被划分为持有待售类别之前的账面价值，按照其假定在没有被划分为持有待售类别的情况下本应确认的折旧、摊销或减值进行调整后的金额；

②可收回金额。

（2）终止经营

终止经营，是指满足下列条件之一的已被本公司处置或被本公司划分为持有待售类别的、能够单独区分的组成部分：

①该组成部分代表一项独立的主要业务或一个单独的主要经营地区。

②该组成部分是拟对一项独立的主要业务或一个单独的主要经营地区进行处置的一项相关联计划的一部分。

③该组成部分是专为转售而取得的子公司。

（3）列报

本公司在资产负债表中将持有待售的非流动资产或持有待售的处置组中的资产列报于“持有待售资产”，将持有待售的处置组中的负债列报于“持有待售负债”。

本公司在利润表中分别列示持续经营损益和终止经营损益。不符合终止经营定义的持有待售的非流动资产或处置组，其减值损失和转回金额及处置损益作为持续经营损益列报。终止经营的减值损失和转回金额等经营损益及处置损益作为终止经营损益列报。

拟结束使用而非出售且满足终止经营定义中有关组成部分的条件的处置组，自其停止使用日起作为终止经营列报。

对于当期列报的终止经营，在当期财务报表中，原来作为持续经营损益列报的信息被重新作为可比会计期间的终止经营损益列报。终止经营不再满足持有待售类别划分条件的，在当期财务报表中，原来作为终止经营损益列报的信息被重新作为可比会计期间的持续经营损益列报。

19、债权投资

请见 10、金融工具。

20、其他债权投资

请见 10、金融工具。

21、长期应收款

请见 10、金融工具。

22、长期股权投资

长期股权投资包括对子公司、合营企业和联营企业的权益性投资。本公司能够对被投资单位施加重大影响的，为本公司的联营企业。

（1）初始投资成本确定

形成企业合并的长期股权投资：同一控制下企业合并取得的长期股权投资，在合并日按照取得被合并方所有者权益在最终控制方合并财务报表中的账面价值份额作为投资成本；非同一控制下企业合并取得的长期股权投资，按照合并成本作为长期股权投资的投资成本。

对于其他方式取得的长期股权投资：支付现金取得的长期股权投资，按照实际支付的购买价款作为初始投资成本；发行权益性证券取得的长期股权投资，以发行权益性证券的公允价值作为初始投资成本。

（2）后续计量及损益确认方法

对子公司的投资，采用成本法核算，除非投资符合持有待售的条件；对联营企业和合营企业的投资，采用权益法核算。

采用成本法核算的长期股权投资，除取得投资时实际支付的价款或对价中包含的已宣告但尚未发放的现金股利或利润外，被投资单位宣告分派的现金股利或利润，确认为投资收益计入当期损益。

采用权益法核算的长期股权投资，初始投资成本大于投资时应享有被投资单位可辨认净资产公允价值份额的，不调整长期股权投资的投资成本；初始投资成本小于投资时应享有被投资单位可辨认净资产公允价值份额的，对长期股权投资的投资成本进行调整，差额计入投资当期的损益。

采用权益法核算时，按照应享有或应分担的被投资单位实现的净损益和其他综合收益的份额，分别确认投资收益和其他综合收益，同时调整长期股权投资的账面价值；按照被投资单位宣告分派的利润或现金股利计算应享有的部分，相应减少长期股权投资的账面价值；被投资单位除净损益、其他综合收益和利润分配以外所有者权益的其他变动，调整长期股权投资的账面价值并计入资本公积（其他资本公积）。在确认应享有被投资单位净损益的份额时，以取得投资时被投资单位各项可辨认资产等的公允价值为基础，并按照本公司的会计政策及会计期间，对被投资单位的净利润进行调整后确认。

因追加投资等原因能够对被投资单位施加重大影响或实施共同控制但不构成控制的，在转换日，按照原股权的公允价值加上新增投资成本之和，作为改按权益法核算的初始投资成本。原股权分类为以公允价值计量且其变动计入其他综合收益的非交易性权益工具投资的，与其相关的原计入其他综合收益的累计公允价值变动在改按权益法核算时转入留存收益。

因处置部分股权投资等原因丧失了对被投资单位的共同控制或重大影响的，处置后的剩余股权在丧失共同控制或重大影响之日改按《企业会计准则第 22 号—金融工具确认和计量》进行会计处理，公允价值与账面价值之间的差额计入当期损益。原股权投资因采用权益法核算而确认的其他综合收益，在终止采用权益法核算时采用与被投资单位直接处置相关资产或负债相同的基础进行会计处理；原股权投资相关的其他所有者权益变动转入当期损益。

因处置部分股权投资等原因丧失了对被投资单位的控制的，处置后的剩余股权能够对被投资单位实施共同控制或施加重大影响的，改按权益法核算，并对该剩余股权视同自取得时即采用权益法核算进行调整；处置后的剩余股权不能对被投资单位实施共同控制或施加重大影响的，改按《企业会计准则第 22 号—金融工具确认和计量》的有关规定进行会计处理，其在丧失控制之日的公允价值与账面价值之间的差额计入当期损益。

因其他投资方增资而导致本公司持股比例下降、从而丧失控制权但能对被投资单位实施共同控制或施加重大影响的，按照新的持股比例确认本公司应享有的被投资单位因增资扩股而增加净资产的份额，与应结转持股比例下降部分所对应的长期股权投资原账面价值之间的差额计入当期损益；然后，按照新的持股比例视同自取得投资时即采用权益法核算进行调整。

本公司与联营企业及合营企业之间发生的未实现内部交易损益按照持股比例计算归属于本公司的部分，在抵销基础上确认投资损益。但本公司与被投资单位发生的未实现内部交易损失，属于所转让资产减值损失的，不予以抵销。

(3) 确定对被投资单位具有共同控制、重大影响的依据

共同控制，是指按照相关约定对某项安排所共有的控制，并且该安排的相关活动必须经过分享控制权的参与方一致同意后才能决策。在判断是否存在共同控制时，首先判断是否由所有参与方或参与方组合集体控制该安排，其次再判断该安排相关活动的决策是否必须经过这些集体控制该安排的参与方一致同意。如果所有参与方或一组参与方必须一致行动才能决定某项安排的相关活动，则认为所有参与方或一组参与方集体控制该安排；如果存在两个或两个以上的参与方组合能够集体控制某项安排的，不构成共同控制。判断是否存在共同控制时，不考虑享有的保护性权利。

重大影响，是指投资方对被投资单位的财务和经营政策有参与决策的权力，但并不能够控制或者与其他方一起共同控制这些政策的制定。在确定能否对被投资单位施加重大影响时，考虑投资方直接或间接持有被投资单位的表决权股份以及投资方及其他方持有的当期可执行潜在表决权在假定转换为对被投资方单位的股权后产生的影响，包括被投资单位发行的当期可转换的认股权证、股份期权及可转换公司债券等的影响。

当本公司直接或通过子公司间接拥有被投资单位 20%（含 20%）以上但低于 50% 的表决权股份时，一般认为对被投资单位具有重大影响，除非有明确证据表明该种情况下不能参与被投资单位的生产经营决策，不形成重大影响；本公司拥有被投资单位 20%（不含）以下的表决权股份时，一般不认为对被投资单位具有重大影响，除非有明确证据表明该种情况下能够参与被投资单位的生产经营决策，形成重大影响。

(4) 持有待售的权益性投资

对联营企业或合营企业的权益性投资全部或部分分类为持有待售资产的，相关会计处理见附注五、18。

对于未划分为持有待售资产的剩余权益性投资，采用权益法进行会计处理。

已划分为持有待售的对联营企业或合营企业的权益性投资，不再符合持有待售资产分类条件的，从被分类为持有待售资产之日起采用权益法进行追溯调整。

(5) 减值测试方法及减值准备计提方法

对子公司、联营企业及合营企业的投资，计提资产减值的方法见附注五、31。

23、投资性房地产

投资性房地产计量模式

成本法计量

折旧或摊销方法

投资性房地产是指为赚取租金或资本增值，或两者兼有而持有的房地产。本公司投资性房地产包括已出租的土地使用权、持有并准备增值后转让的土地使用权、已出租的建筑物。

本公司投资性房地产按照取得时的成本进行初始计量，并按照固定资产或无形资产的有关规定，按期计提折旧或摊销。

采用成本模式进行后续计量的投资性房地产，计提资产减值方法见附注五、31。

投资性房地产出售、转让、报废或毁损的处置收入扣除其账面价值和相关税费后的差额计入当期损益。

24、固定资产

(1) 确认条件

本公司固定资产是指为生产商品、提供劳务、出租或经营管理而持有的，使用寿命超过一个会计年度的有形资产。

与该固定资产有关的经济利益很可能流入企业，并且该固定资产的成本能够可靠地计量时，固定资产才能予以确认。

本公司固定资产按照取得时的实际成本进行初始计量。

与固定资产有关的后续支出，在与其有关的经济利益很可能流入本公司且其成本能够可靠计量时，计入固定资产成本；不符合固定资产资本化后续支出条件的固定资产日常修理费用，在发生时按照受益对象计入当期损益或计入相关资产的成本。对于被替换的部分，终止确认其账面价值。

(2) 折旧方法

类别	折旧方法	折旧年限	残值率	年折旧率
房屋及构筑物	年限平均法	12-20	5%	7.92%-4.75%
运输工具	年限平均法	5-10	4%	19.20%-9.60%
机械设施类	年限平均法	5-10	4%	19.20%-9.60%
电器及办公用具	年限平均法	3-5	4%	32.00%-19.20%

固定资产的分类为：房屋及构筑物、电器及办公用具、运输工具、机械设施类，其中机械设施类包含生产设施、机械设备、工具仪器、水电设施。

其中，已计提减值准备的固定资产，还应扣除已计提的固定资产减值准备累计金额计算确定折旧率。

(3) 融资租入固定资产的认定依据、计价和折旧方法

当本公司租入的固定资产符合下列一项或数项标准时，确认为融资租入固定资产：

①在租赁期届满时，租赁资产的所有权转移给本公司。

②本公司有购买租赁资产的选择权，所订立的购买价款预计将远低于行使选择权时租赁资产的公允价值，因而在租赁开始日就可以合理确定本公司将会行使这种选择权。

③即使资产的所有权不转移，但租赁期占租赁资产使用寿命的大部分。

④本公司在租赁开始日的最低租赁付款额现值，几乎相当于租赁开始日租赁资产公允价值。

⑤租赁资产性质特殊，如果不作较大改造，只有本公司才能使用。

融资租赁租入的固定资产，按租赁开始日租赁资产公允价值与最低租赁付款额的现值两者中较低者，作为入账价值。最低租赁付款额作为长期应付款的入账价值，其差额作为未确认融资费用。

融资租入的固定资产采用与自有固定资产一致的政策计提租赁资产折旧。能够合理确定租赁期届满时将会取得租赁资产所有权的，在租赁资产尚可使用年限内计提折旧；无法合理确定租赁期届满时能够取得租赁资产所有权的，在租赁期与租赁资产尚可使用年限两者中较短的期间内计提折旧。

25、在建工程

本公司在建工程成本按实际工程支出确定，包括在建期间发生的各项必要工程支出、工程达到预定可使用状态前的应予资本化的借款费用以及其他相关费用等。

在建工程在达到预定可使用状态时转入固定资产。

在建工程计提资产减值方法见附注五、31。

26、借款费用

（1）借款费用资本化的确认原则

本公司发生的借款费用，可直接归属于符合资本化条件的资产的购建或者生产的，予以资本化，计入相关资产成本；其他借款费用，在发生时根据其发生额确认为费用，计入当期损益。借款费用同时满足下列条件的，开始资本化：

① 资产支出已经发生，资产支出包括为购建或者生产符合资本化条件的资产而以支付现金、转移非现金资产或者承担带息债务形式发生的支出；

② 借款费用已经发生；

③ 为使资产达到预定可使用或者可销售状态所必要的购建或者生产活动已经开始。

（2）借款费用资本化期间

本公司购建或者生产符合资本化条件的资产达到预定可使用或者可销售状态时，借款费用停止资本化。在符合资本化条件的资产达到预定可使用或者可销售状态之后所发生的借款费用，在发生时根据其发生额确认为费用，计入当期损益。

符合资本化条件的资产在购建或者生产过程中发生非正常中断、且中断时间连续超过 3 个月的，暂停借款费用的资本化；正常中断期间的借款费用继续资本化。

（3）借款费用资本化率以及资本化金额的计算方法

专门借款当期实际发生的利息费用，减去尚未动用的借款资金存入银行取得的利息收入或进行暂时性投资取得的投资收益后的金额予以资本化；一般借款根据累计资产支出超过专门借款部分的资产支出加权平均数乘以所占用一般借款的资本化率，确定资本化金额。资本化率根据一般借款的加权平均利率计算确定。

资本化期间内，外币专门借款的汇兑差额全部予以资本化；外币一般借款的汇兑差额计入当期损益。

27、生物资产

（1）生物资产的确定标准

生物资产，是指有生命的动物和植物构成的资产。生物资产同时满足下列条件的，予以确认：

① 企业因过去的交易或者事项而拥有或者控制该生物资产；

② 与该生物资产有关的经济利益或服务潜能很可能流入企业；

③ 该生物资产的成本能够可靠地计量。

（2）生物资产的分类

本公司生物资产包括消耗性生物资产、生产性生物资产。消耗性生物资产包括种鸡蛋、种鸭蛋、种鸽蛋、胚蛋、鸡苗、鸭苗、鸽苗、猪苗、仔牛、肉鸡、肉鸭、肉鸽、肉猪、塘鱼、林木，生产性生物资产为种鸡（包括用于生产胚蛋的产蛋种鸡）、种鸭、种鸽、种猪、奶牛。

① 消耗性生物资产

消耗性生物资产是指为出售而持有的、或在将来收获为农产品的生物资产，包括种蛋、生长中及存栏待售的畜禽、水产品、用材林等。消耗性生物资产按照成本进行初始计量。自行繁殖或养殖的消耗性生物资产的成本，为该资产在出售前发生的可直接归属于该资产的必要支出，包括符合资本化条件的借款费用。消耗性生物资产在收获后发生的管护、饲养费用等后续支出，计入当期损益。

消耗性生物资产在收获或出售时，采用加权平均法按账面价值结转成本。

②生产性生物资产

生产性生物资产是指为产出农产品、提供劳务或出租等目的而持有的生物资产，包括产畜禽、经济林等。生产性生物资产按照成本进行初始计量。自行营造或繁殖的生产性生物资产的成本，为该资产在达到预定生产经营目的前发生的可直接归属于该资产的必要支出，包括符合资本化条件的借款费用。

生产性生物资产在郁闭或达到预定生产经营目的后发生的管护、饲养费用计入当期损益。

种猪和奶牛以外的生产性生物资产的折旧采用工作量法计算。

生产性生物资产种猪和奶牛的折旧采用直线法计算，按各类生物资产估计的使用年限扣除残值后，确定折旧率如下：

生产性生物资产类别	使用年限（年）	预计残值（元/头）
畜牧养殖业		
种猪	1-3.5	1,100.00
奶牛	5	3,000.00

本公司至少于年度终了对生产性生物资产的使用寿命、预计净残值和折旧方法进行复核，如发生改变则作为会计估计变更处理。

生产性生物资产出售、盘亏、死亡或毁损的处置收入扣除其账面价值和相关税费后的差额计入当期损益。

（3）生物资产减值的处理

消耗性生物资产的可变现净值低于其账面价值的，按照可变现净值低于账面价值的差额，计提生物资产跌价准备，并计入当期损益。消耗性生物资产减值的影响因素已经消失的，减记金额应当予以恢复，并在原已计提的跌价准备金额内转回，转回的金额计入当期损益。

公司需遵守《深圳证券交易所上市公司自律监管指引第3号——行业信息披露》中的“畜禽、水产养殖相关业务”的披露要求

28、油气资产

无

29、使用权资产

（1）使用权资产确认条件

使用权资产是指本公司作为承租人可在租赁期内使用租赁资产的权利。

在租赁期开始日，使用权资产按照成本进行初始计量。该成本包括：租赁负债的初始计量金额；在租赁期开始日或之前支付的租赁付款额，存在租赁激励的，扣除已享受的租赁激励相关金额；本公司作为承租人发生的初始直接费用；本公司作为承租人为拆卸及移除租赁资产、复原租赁资产所在场地或将租赁资产恢复至租赁条款约定状态预计将发生的成本。本公司作为承租人按照《企业会计准则第13号——或有事项》对拆除复原等成本进行确认和计量。后续就租赁负债的任何重新计量作出调整。

（2）使用权资产的折旧方法

本公司采用直线法计提折旧。本公司作为承租人能够合理确定租赁期届满时取得租赁资产所有权的，在租赁资产剩余使用寿命内计提折旧。无法合理确定租赁期届满时能够取得租赁资产所有权的，在租赁期与租赁资产剩余使用寿命两者孰短的期间内计提折旧。

（3）使用权资产的减值测试方法、减值准备计提方法见本节附注五、31。

30、无形资产

（1）计价方法、使用寿命、减值测试

本公司无形资产包括土地使用权、专利权等。

无形资产按照成本进行初始计量，并于取得无形资产时分析判断其使用寿命。使用寿命为有限的，自无形资产可供使用时起，采用能反映与该资产有关的经济利益的预期实现方式的摊销方法，在预计使用年限内摊销；无法可靠确定预期实现方式的，采用直线法摊销；使用寿命不确定的无形资产，不作摊销。

本公司于每年年度终了，对使用寿命有限的无形资产的使用寿命及摊销方法进行复核，与以前估计不同的，调整原先估计数，并按会计估计变更处理。

资产负债表日预计某项无形资产已经不能给企业带来未来经济利益的，将该项无形资产的账面价值全部转入当期损益。

无形资产计提资产减值方法见附注五、31。

（2）内部研究开发支出会计政策

本公司将内部研究开发项目的支出，区分为研究阶段支出和开发阶段支出。

研究阶段的支出，于发生时计入当期损益。

开发阶段的支出，同时满足下列条件的，才能予以资本化，即：完成该无形资产以使其能够使用或出售在技术上具有可行性；具有完成该无形资产并使用或出售的意图；无形资产产生经济利益的方式，包括能够证明运用该无形资产生产的产品存在市场或无形资产自身存在市场，无形资产将在内部使用的，能够证明其有用性；有足够的技术、财务资源和其他资源支持，以完成该无形资产的开发，并有能力使用或出售该无形资产；归属于该无形资产开发阶段的支出能够可靠地计量。不满足上述条件的开发支出计入当期损益。

本公司研究开发项目在满足上述条件，通过技术可行性及经济可行性研究，形成项目立项后，进入开发阶段。

已资本化的开发阶段的支出在资产负债表上列示为开发支出，自该项目达到预定用途之日转为无形资产。

31、长期资产减值

对子公司、联营企业和合营企业的长期股权投资、采用成本模式进行后续计量的投资性房地产、固定资产、在建工程、采用成本模式计量的生产性生物资产、无形资产、使用权资产、商誉等（存货、递延所得税资产、金融资产除外）的资产减值，按以下方法确定：

于资产负债表日判断资产是否存在可能发生减值的迹象，存在减值迹象的，本公司将估计其可收回金额，进行减值测试。对因企业合并所形成的商誉、使用寿命不确定的无形资产和尚未达到可使用状态的无形资产无论是否存在减值迹象，每年都进行减值测试。

可收回金额根据资产的公允价值减去处置费用后的净额与资产预计未来现金流量的现值两者之间较高者确定。本公司以单项资产为基础估计其可收回金额；难以对单项资产的可收回金额进行估计的，以该资产所属的资产组为基础确定资产组的可收回金额。资产组的认定，以资产组产生的主要现金流入是否独立于其他资产或者资产组的现金流入为依据。

当资产或资产组的可收回金额低于其账面价值时，本公司将其账面价值减记至可收回金额，减记的金额计入当期损益，同时计提相应的资产减值准备。

就商誉的减值测试而言，对于因企业合并形成的商誉的账面价值，自购买日起按照合理的方法分摊至相关的资产组；难以分摊至相关的资产组的，将其分摊至相关的资产组组合。相关的资产组或资产组组合，是能够从企业合并的协同效应中受益的资产组或者资产组组合，且不大于本公司确定的报告分部。

减值测试时，如与商誉相关的资产组或者资产组组合存在减值迹象的，首先对不包含商誉的资产组或者资产组组合进行减值测试，计算可收回金额，确认相应的减值损失。然后对包含商誉的资产组或者资产组组合进行减值测试，比较其账面价值与可收回金额，如可收回金额低于账面价值的，确认商誉的减值损失。

资产减值损失一经确认，在以后会计期间不再转回。

32、长期待摊费用

本公司发生的长期待摊费用按实际成本计价，并按预计受益期限平均摊销。对不能使以后会计期间受益的长期待摊费用项目，其摊余价值全部计入当期损益。

33、合同负债

请见 10、金融工具。

34、职工薪酬

（1）短期薪酬的会计处理方法

本公司在职工提供服务的会计期间，将实际发生的职工工资、奖金、按规定的基准和比例为职工缴纳的医疗保险费、工伤保险费和生育保险费等社会保险费和住房公积金，确认为负债，并计入当期损益或相关资产成本。如果该负债预期在职工提供相关服务的年度报告期结束后十二个月内不能完全支付，且财务影响重大的，则该负债将以折现后的金额计量。

（2）离职后福利的会计处理方法

离职后福利计划包括设定提存计划和设定受益计划。其中，设定提存计划，是指向独立的基金缴存固定费用后，企业不再承担进一步支付义务的离职后福利计划；设定受益计划，是指除设定提存计划以外的离职后福利计划。

设定提存计划

设定提存计划包括基本养老保险、失业保险等。

在职工提供服务的会计期间，根据设定提存计划计算的应缴存金额确认为负债，并计入当期损益或相关资产成本。

（3）辞退福利的会计处理方法

本公司向职工提供辞退福利的，在下列两者孰早日确认辞退福利产生的职工薪酬负债，并计入当期损益：本公司不能单方面撤回因解除劳动关系计划或裁减建议所提供的辞退福利时；本公司确认与涉及支付辞退福利的重组相关的成本或费用时。

实行职工内部退休计划的，在正式退休日之前的经济补偿，属于辞退福利，自职工停止提供服务日至正常退休日期间，拟支付的内退职工工资和缴纳的社会保险费等一次性计入当期损益。正式退休日期之后的经济补偿（如正常养老退休金），按照离职后福利处理。

（4）其他长期职工福利的会计处理方法

本公司向职工提供的其他长期职工福利，符合设定提存计划条件的，按照上述关于设定提存计划的有关规定进行处理。符合设定受益计划的，按照上述关于设定受益计划的有关规定进行处理，但相关职工薪酬成本中“重新计量设定受益计划净负债或净资产所产生的变动”部分计入当期损益或相关资产成本。

35、租赁负债

（1）初始计量

租赁负债按照租赁期开始日尚未支付的租赁付款额的现值进行初始计量。

租赁付款额包括：固定付款额及实质固定付款额，存在租赁激励的，扣除租赁激励相关金额；取决于指数或比率的可变租赁付款额；购买选择权的行权价格，前提是承租人合理确定将行使该选择权；行使终止租赁选择权需支付的款项，前提是

租赁期反映出承租人将行使终止租赁选择权；以及根据承租人提供的担保余值预计应支付的款项。

公司在计算租赁付款额的现值时，采用租赁内含利率作为折现率；无法确定租赁内含利率的，采用承租人增量借款利率作为折现率。

(2) 后续计量

公司按照固定的周期性利率计算租赁负债在租赁期内各期间的利息费用，并计入当期损益。未纳入租赁负债计量的可变租赁付款额在实际发生时计入当期损益。

租赁期开始日后，当实质固定付款额发生变动、担保余值预计的应付金额发生变化、用于确定租赁付款额的指数或比率发生变动、购买选择权、续租选择权或终止选择权的评估结果或实际行权情况发生变化时，公司按照变动后的租赁付款额的现值重新计量租赁负债。

36、预计负债

如果与或有事项相关的义务同时符合以下条件，本公司将其确认为预计负债：

- (1) 该义务是本公司承担的现时义务；
- (2) 该义务的履行很可能导致经济利益流出本公司；
- (3) 该义务的金额能够可靠地计量。

预计负债按照履行相关现时义务所需支出的最佳估计数进行初始计量，并综合考虑与或有事项有关的风险、不确定性和货币时间价值等因素。货币时间价值影响重大的，通过对相关未来现金流出进行折现后确定最佳估计数。本公司于资产负债表日对预计负债的账面价值进行复核，并对账面价值进行调整以反映当前最佳估计数。

如果清偿已确认预计负债所需支出全部或部分预期由第三方或其他方补偿，则补偿金额只能在基本确定能收到时，作为资产单独确认。确认的补偿金额不超过所确认负债的账面价值。

37、股份支付

(1) 股份支付的种类

本公司股份支付分为以权益结算的股份支付和以现金结算的股份支付。

(2) 权益工具公允价值的确定方法

本公司对于授予的存在活跃市场的期权等权益工具，按照活跃市场中的报价确定其公允价值。对于授予的不存在活跃市场的期权等权益工具，采用期权定价模型等确定其公允价值。选用的期权定价模型考虑以下因素：A、期权的行权价格；B、期权的有效期限；C、标的股份的现行价格；D、股价预计波动率；E、股份的预计股利；F、期权有效期内的无风险利率。

(3) 确认可行权权益工具最佳估计的依据

等待期内每个资产负债表日，本公司根据最新取得的可行权职工人数变动等后续信息作出最佳估计，修正预计可行权的权益工具数量。在可行权日，最终预计可行权权益工具的数量应当与实际可行权数量一致。

(4) 实施、修改、终止股份支付计划的相关会计处理

以权益结算的股份支付，按授予职工权益工具的公允价值计量。授予后立即可行权的，在授予日按照权益工具的公允价值计入相关成本或费用，相应增加资本公积。在完成等待期内的服务或达到规定业绩条件才可行权的，在等待期内的每个资产负债表日，以对可行权权益工具数量的最佳估计为基础，按照权益工具授予日的公允价值，将当期取得的服务计入相关成本或费用和资本公积。在可行权日之后不再对已确认的相关成本或费用和所有者权益总额进行调整。

以现金结算的股份支付，按照本公司承担的以股份或其他权益工具为基础计算确定的负债的公允价值计量。授予后立即可行权的，在授予日以本公司承担负债的公允价值计入相关成本或费用，相应增加负债。在完成等待期内的服务或达到规定业绩条件以后才可行权的以现金结算的股份支付，在等待期内的每个资产负债表日，以对可行权情况的最佳估

计为基础，按照本公司承担负债的公允价值金额，将当期取得的服务计入成本或费用和相应的负债。在相关负债结算前的每个资产负债表日以及结算日，对负债的公允价值重新计量，其变动计入当期损益。

本公司对股份支付计划进行修改时，若修改增加了所授予权益工具的公允价值，按照权益工具公允价值的增加相应地确认取得服务的增加；若修改增加了所授予权益工具的数量，则将增加的权益工具的公允价值相应地确认为取得服务的增加。权益工具公允价值的增加是指修改前后的权益工具在修改日的公允价值之间的差额。若修改减少了股份支付公允价值总额或采用了其他不利于职工的方式修改股份支付计划的条款和条件，则仍继续对取得的服务进行会计处理，视同该变更从未发生，除非本公司取消了部分或全部已授予的权益工具。

在等待期内，如果取消了授予的权益工具（因未满足可行权条件的非市场条件而被取消的除外），本公司对取消所授予的权益性工具作为加速行权处理，将剩余等待期内应确认的金额立即计入当期损益，同时确认资本公积。职工或其他方能够选择满足非可行权条件但在等待期内未满足的，本公司将其作为授予权益工具的取消处理。

38、优先股、永续债等其他金融工具

无

39、收入

收入确认和计量所采用的会计政策

（1）一般原则

本公司在履行了合同中的履约义务，即在客户取得相关商品或服务的控制权时确认收入。

合同中包含两项或多项履约义务的，本公司在合同开始日，按照各单项履约义务所承诺商品或服务的单独售价的相对比例，将交易价格分摊至各单项履约义务，按照分摊至各单项履约义务的交易价格计量收入。

满足下列条件之一时，本公司属于在某一时段内履行履约义务；否则，属于在某一时点履行履约义务：

①客户在本公司履约的同时即取得并消耗本公司履约所带来的经济利益。

②客户能够控制本公司履约过程中在建的商品。

③本公司履约过程中所产出的商品具有不可替代用途，且本公司在整个合同期间内有权就累计至今已完成的履约部分收取款项。

对于在某一时段内履行的履约义务，本公司在该段时间内按照履约进度确认收入。履约进度不能合理确定时，本公司已经发生的成本预计能够得到补偿的，按照已经发生的成本金额确认收入，直到履约进度能够合理确定为止。

对于在某一时点履行的履约义务，本公司在客户取得相关商品或服务控制权时点确认收入。在判断客户是否已取得商品或服务控制权时，本公司会考虑下列迹象：

①本公司就该商品或服务享有现时收款权利，即客户就该商品负有现时付款义务。

②本公司已将该商品的法定所有权转移给客户，即客户已拥有该商品的法定所有权。

③本公司已将该商品的实物转移给客户，即客户已实物占有该商品。

④本公司已将该商品所有权上的主要风险和报酬转移给客户，即客户已取得该商品所有权上的主要风险和报酬。

⑤客户已接受该商品或服务。

⑥其他表明客户已取得商品控制权的迹象。

本公司已向客户转让商品或服务而有权收取对价的权利（且该权利取决于时间流逝之外的其他因素）作为合同资产，合同资产以预期信用损失为基础计提减值（参见本节附注五、10（5））。本公司拥有的、无条件（仅取决于时间流逝）向客户收取对价的权利作为应收款项列示。本公司已收或应收客户对价而应向客户转让商品或服务的义务作为合同负债。

同一合同下的合同资产和合同负债以净额列示，净额为借方余额的，根据其流动性在“合同资产”或“其他非流动资产”项目中列示；净额为贷方余额的，根据其流动性在“合同负债”或“其他非流动负债”项目中列示。

（2）具体方法

①内销：本公司销售除兽药、疫苗以外商品的收入在相关产品交付给客户，客户在发货单上签字确认时确认收入；销售兽药、疫苗在根据确定的销售合同、销售订单将货物发出送达购货方并取得对方签字确认的送货单时确认收入。

②出口：本公司除出口兽药、疫苗之外的出口商品的收入依照港澳市场有关商品的销售惯例，在相关产品交付给客户，客户在发货单上签字确认时确认收入。出口兽药、疫苗在产品发运离境后、完成出口报关手续并取得报关单据时确认收入。

③提供劳务：对工程安装业务，完工部分交由客户验收确认通过后确认收入；对于运输、检测、运维、设计等服务，在提供服务后并取得客户确认后确认收入。

④让渡资产使用权：与资产使用权让渡相关的经济利益能够流入及收入的金额能够可靠地计量时，本公司确认收入。

⑤利息收入：金融工具的利息收入按实际利率法计算并计入当期损益。利息收入包括折价或溢价，或生息资产的初始账面价值与到期日金额之间的其他差异按实际利率法计算进行的摊销。

同类业务采用不同经营模式导致收入确认会计政策存在差异的情况

40、政府补助

政府补助在满足政府补助所附条件并能够收到时确认。

对于货币性资产的政府补助，按照收到或应收的金额计量。对于非货币性资产的政府补助，按照公允价值计量；公允价值不能够可靠取得的，按照名义金额 1 元计量。

与资产相关的政府补助，是指本公司取得的、用于购建或以其他方式形成长期资产的政府补助；除此之外，作为与收益相关的政府补助。

对于政府文件未明确规定补助对象的，能够形成长期资产的，与资产价值相对应的政府补助部分作为与资产相关的政府补助，其余部分作为与收益相关的政府补助；难以区分的，将政府补助整体作为与收益相关的政府补助。

与资产相关的政府补助，确认为递延收益在相关资产使用期限内按照合理、系统的方法分期计入损益。与收益相关的政府补助，用于补偿已发生的相关成本费用或损失的，计入当期损益；用于补偿以后期间的相关成本费用或损失的，则计入递延收益，于相关成本费用或损失确认期间计入当期损益。按照名义金额计量的政府补助，直接计入当期损益。本公司对相同或类似的政府补助业务，采用一致的方法处理。

与日常活动相关的政府补助，按照经济业务实质，计入其他收益或冲减相关成本费用。与日常活动无关的政府补助，计入营业外收支。

已确认的政府补助需要返还时，存在相关递延收益余额的，冲减相关递延收益账面余额，超出部分计入当期损益；属于其他情况的，直接计入当期损益。

取得的政策性优惠贷款贴息，如果财政将贴息资金拨付给贷款银行，以实际收到的借款金额作为借款的入账价值，按照借款本金和政策性优惠利率计算借款费用。如果财政将贴息资金直接拨付给本公司，贴息冲减借款费用。

41、递延所得税资产/递延所得税负债

所得税包括当期所得税和递延所得税。除由于企业合并产生的调整商誉，或与直接计入所有者权益的交易或者事项相关的递延所得税计入所有者权益外，均作为所得税费用计入当期损益。

本公司根据资产、负债于资产负债表日的账面价值与计税基础之间的暂时性差异，采用资产负债表债务法确认递延所得税。

各项应纳税暂时性差异均确认相关的递延所得税负债，除非该应纳税暂时性差异是在以下交易中产生的：

(1) 商誉的初始确认，或者具有以下特征的交易中产生的资产或负债的初始确认：该交易不是企业合并，并且交易发生时既不影响会计利润也不影响应纳税所得额；

(2) 对于与子公司、合营企业及联营企业投资相关的应纳税暂时性差异，该暂时性差异转回的时间能够控制并且该暂时性差异在可预见的未来很可能不会转回。

对于可抵扣暂时性差异、能够结转以后年度的可抵扣亏损和税款抵减，本公司以很可能取得用来抵扣可抵扣暂时性差异、可抵扣亏损和税款抵减的未来应纳税所得额为限，确认由此产生的递延所得税资产，除非该可抵扣暂时性差异是在以下交易中产生的：

(1) 该交易不是企业合并，并且交易发生时既不影响会计利润也不影响应纳税所得额；

(2) 对于与子公司、合营企业及联营企业投资相关的可抵扣暂时性差异，同时满足下列条件的，确认相应的递延所得税资产：暂时性差异在可预见的未来很可能转回，且未来很可能获得用来抵扣可抵扣暂时性差异的应纳税所得额。

于资产负债表日，本公司对递延所得税资产和递延所得税负债，按照预期收回该资产或清偿该负债期间的适用税率计量，并反映资产负债表日预期收回资产或清偿负债方式的所得税影响。

于资产负债表日，本公司对递延所得税资产的账面价值进行复核。如果未来期间很可能无法获得足够的应纳税所得额用以抵扣递延所得税资产的利益，减记递延所得税资产的账面价值。在很可能获得足够的应纳税所得额时，减记的金额予以转回。

42、租赁

(1) 经营租赁的会计处理方法

在租赁期开始日，本公司对所有租赁确认使用权资产和租赁负债，简化处理的短期租赁和低价值资产租赁除外。

公司作为承租人

使用权资产的会计政策见本节附注五、29。

租赁负债的会计政策见本节附注五、35。

公司作为出租人

本公司作为出租人时，将实质上转移了与资产所有权有关的全部风险和报酬的租赁确认为融资租赁，除融资租赁之外的其他租赁确认为经营租赁。经营租赁的租赁收款额在租赁期内各个期间按照直线法确认为租金收入。本公司将发生的与经营租赁有关的初始直接费用予以资本化，在租赁期内按照与租金收入确认相同的基础分摊计入当期损益。未计入租赁收款额的可变租赁付款额在实际发生时计入当期损益。经营租赁发生变更的，公司自变更生效日起将其作为一项新租赁进行会计处理，与变更前租赁有关的预收或应收租赁收款额视为新租赁的收款额。

短期租赁

短期租赁是指在租赁期开始日，租赁期不超过 12 个月的租赁，包含购买选择权的租赁除外。

本公司将短期租赁的租赁付款额，在租赁期内各个期间按照直线法的方法计入相关资产成本或当期损益。

低价值资产租赁

低价值资产租赁是指单项租赁资产为全新资产时价值低于 5 万元的租赁。

本公司将低价值资产租赁的租赁付款额，在租赁期内各个期间按照直线法的方法计入相关资产成本或当期损益。

对于低价值资产租赁，本公司根据每项租赁的具体情况选择采用上述简化处理方法。

租赁变更

租赁发生变更且同时符合下列条件的，本公司将该租赁变更作为一项单独租赁进行会计处理：①该租赁变更通过增加一项或多项租赁资产的使用权而扩大了租赁范围；②增加的对价与租赁范围扩大部分的单独价格按该合同情况调整后的金额相当。

租赁变更未作为一项单独租赁进行会计处理的，在租赁变更生效日，本公司重新分摊变更后合同的对价，重新确定租赁期，并按照变更后租赁付款额和修订后的折现率计算的现值重新计量租赁负债。

租赁变更导致租赁范围缩小或租赁期缩短的，本公司相应调减使用权资产的账面价值，并将部分终止或完全终止租赁的相关利得或损失计入当期损益。

其他租赁变更导致租赁负债重新计量的，本公司相应调整使用权资产的账面价值。

(2) 融资租赁的会计处理方法

公司作为承租人

使用权资产的会计政策见本节附注五、29。

租赁负债的会计政策见本节附注五、35。

公司作为出租人

融资租赁中，在租赁期开始日本公司按租赁投资净额作为应收融资租赁款的入账价值，租赁投资净额为未担保余值和租赁期开始日尚未收到的租赁收款额按照租赁内含利率折现的现值之和。本公司作为出租人按照固定的周期性利率计算并确认租赁期内各个期间的利息收入。本公司作为出租人取得的未纳入租赁投资净额计量的可变租赁付款额在实际发生时计入当期损益。

融资租赁发生变更且同时符合下列条件的，本公司将该变更作为一项单独租赁进行会计处理：①该变更通过增加一项或多项租赁资产的使用权而扩大了租赁范围；②增加的对价与租赁范围扩大部分的单独价格按该合同情况调整后的金额相当。

融资租赁发生变更未作为一项单独租赁进行会计处理的，本公司分别下列情形对变更后的租赁进行处理：①假如变更在租赁开始日生效，该租赁会被分类为经营租赁的，本公司自租赁变更生效日开始将其作为一项新租赁进行会计处理，并以租赁变更生效日前的租赁投资净额作为租赁资产的账面价值；②假如变更在租赁开始日生效，该租赁会被分类为融资租赁的，本公司按照《企业会计准则第 22 号——金融工具确认和计量》关于修改或重新议定合同的规定进行会计处理。

43、其他重要的会计政策和会计估计

(1) 公允价值计量

公允价值是指市场参与者在计量日发生的有序交易中，出售一项资产所能收到或者转移一项负债所需支付的价格。

本公司以公允价值计量相关资产或负债，假定出售资产或者转移负债的有序交易在相关资产或负债的主要市场进行；不存在主要市场的，本公司假定该交易在相关资产或负债的最有利市场进行。主要市场（或最有利市场）是本公司在计量日能够进入的交易市场。本公司采用市场参与者在对该资产或负债定价时为实现其经济利益最大化所使用的假设。

存在活跃市场的金融资产或金融负债，本公司采用活跃市场中的报价确定其公允价值。金融工具不存在活跃市场的，本公司采用估值技术确定其公允价值。

以公允价值计量非金融资产的，考虑市场参与者将该资产用于最佳用途产生经济利益的能力，或者将该资产出售给能够用于最佳用途的其他市场参与者产生经济利益的能力。

本公司采用在当前情况下适用并且有足够可利用数据和其他信息支持的估值技术，优先使用相关可观察输入值，只有在可观察输入值无法取得或取得不切实可行的情况下，才使用不可观察输入值。

在财务报表中以公允价值计量或披露的资产和负债，根据对公允价值计量整体而言具有重要意义的最低层次输入值，确定所属的公允价值层次：第一层次输入值，是在计量日能够取得的相同资产或负债在活跃市场上未经调整的报价；第二层次输入值，是除第一层次输入值外相关资产或负债直接或间接可观察的输入值；第三层次输入值，是相关资产或负债的不可观察输入值。

每个资产负债表日，本公司对在财务报表中确认的持续以公允价值计量的资产和负债进行重新评估，以确定是否在公允价值计量层次之间发生转换。

(2) 回购股份

本公司回购的股份在注销或者转让之前，作为库存股管理，回购股份的全部支出转作库存股成本。股份回购中支付的对价和交易费用减少所有者权益，回购、转让或注销本公司股份时，不确认利得或损失。

转让库存股，按实际收到的金额与库存股账面金额的差额，计入资本公积，资本公积不足冲减的，冲减盈余公积和未分配利润。注销库存股，按股票面值和注销股数减少股本，按注销库存股的账面余额与面值的差额，冲减资本公积，资本公积不足冲减的，冲减盈余公积和未分配利润。

(3) 限制性股票

股权激励计划中，本公司授予被激励对象限制性股票，被激励对象先认购股票，如果后续未达到股权激励计划规定的解锁条件，则本公司按照事先约定的价格回购股票。向职工发行的限制性股票按有关规定履行了注册登记等增资手续的，在授予日，本公司根据收到的职工缴纳的认股款确认股本和资本公积（股本溢价）；同时就回购义务确认库存股和其他应付款。

（4）重大会计判断和估计

本公司根据历史经验和其它因素，包括对未来事项的合理预期，对所采用的重要会计估计和关键假设进行持续的评价。很可能导致下一会计年度资产和负债的账面价值出现重大调整风险的重要会计估计和关键假设列示如下：

金融资产的分类

本公司在确定金融资产的分类时涉及的重大判断包括业务模式及合同现金流量特征的分析等。

本公司在金融资产组合的层次上确定管理金融资产的业务模式，考虑的因素包括评价和向关键管理人员报告金融资产业绩的方式、影响金融资产业绩的风险及其管理方式、以及相关业务管理人员获得报酬的方式等。

本公司在评估金融资产的合同现金流量是否与基本借贷安排相一致时，存在以下主要判断：本金是否可能因提前还款等原因导致在存续期内的时间分布或者金额发生变动；利息是否仅包括货币时间价值、信用风险、其他基本借贷风险以及与成本和利润的对价。例如，提前偿付的金额是否仅反映了尚未支付的本金及以未偿付本金为基础的利息，以及因提前终止合同而支付的合理补偿。

应收款项预期信用损失的计量

本公司通过应收款项违约风险敞口和预期信用损失率计算应收款项预期信用损失，并基于违约概率和违约损失率确定预期信用损失率。在确定预期信用损失率时，本公司使用内部历史信用损失经验等数据，并结合当前状况和前瞻性信息对历史数据进行调整。在考虑前瞻性信息时，本公司使用的指标包括经济下滑的风险、外部市场环境、技术环境和客户情况的变化等。本公司定期监控并复核与预期信用损失计算相关的假设。

商誉减值

本公司至少每年评估商誉是否发生减值。这要求对分配了商誉的资产组的使用价值进行估计。估计使用价值时，本公司需要估计未来来自资产组的现金流量，同时选择恰当的折现率计算未来现金流量的现值。

递延所得税资产

在很可能有足够的应纳税利润来抵扣亏损的限度内，应就所有未利用的税务亏损确认递延所得税资产。这需要管理层运用大量的判断来估计未来应纳税利润发生的时间和金额，结合纳税筹划策略，以决定应确认的递延所得税资产的金额。

未上市权益投资的公允价值确定

未上市的权益投资，参照中国证券投资基金业协会 2018 年 3 月 30 日发布的《私募投资基金非上市股权投资估值指引（试行）》的有关方法确认期末公允价值。在有限情况下，如果用以确定公允价值的信息不足，或者公允价值的可能估计金额分布范围很广，而成本代表了该范围内对公允价值的最佳估计的，该成本可代表其在该分布范围内对公允价值的恰当估计。

（5）一般风险准备

一般风险准备为采用标准法计算风险资产的潜在风险估计值后，扣减已计提的贷款损失准备，从未分配利润中计提的、用于部分弥补尚未识别的可能性损失的准备金。风险资产包括从事金融业务的子公司所持有的发放贷款和垫款、可供出售类金融资产、长期股权投资、存放同业款项及其他应收款项等。

44、重要会计政策和会计估计变更

（1）重要会计政策变更

适用 不适用

(2) 重要会计估计变更□适用 不适用**45、其他**

无

六、税项**1、主要税种及税率**

税种	计税依据	税率
增值税	交通运输收入，应税服务收入，饲料原料、农牧设备、肉及肉制品、牛奶、疫苗、药物销售收入	3%、5%、6%、9%、13%
城市维护建设税	应纳流转税额	7%、5%
企业所得税	应纳税所得额	25%、16.5%、15%
教育费附加	应纳流转税额	3%
地方教育费附加	应纳流转税额	2%

存在不同企业所得税税率纳税主体的，披露情况说明

纳税主体名称	所得税税率
鹏福发展有限公司	16.5%
广东温氏大华农生物科技有限公司	15%
肇庆大华农生物药品有限公司	15%
佛山市正典生物技术有限公司	15%

2、税收优惠**(1) 增值税：**

根据 2008 年 11 月 5 日国务院第 34 次常务会议修订通过的《中华人民共和国增值税暂行条例》，公司及其子公司销售的自产农产品免征增值税。根据自 2013 年 4 月 1 日起施行的《国家税务总局关于纳税人采取“公司+农户”经营模式销售畜禽有关增值税问题的公告》（国家税务总局公告 2013 年第 8 号）规定，公司及其子公司采取“公司+农户”经营模式从事畜禽饲养，即公司及其子公司与农户签订委托养殖合同，向农户提供畜禽苗、饲料、兽药及疫苗等（所有权属于公司），农户饲养畜禽苗至成品后交付公司及其子公司回收，公司及其子公司将回收的成品畜禽用于销售。在上述经营模式下，公司及其子公司回收再销售畜禽，属于农业生产者销售自产农产品，应根据《中华人民共和国增值税暂行条例》的有关规定免征增值税。同时，公司及其子公司生产销售的原奶、禽蛋、鱼类产品属于自产自销农产品范畴，可以享受免征增值税的税收优惠。

根据《财政部、国家税务总局关于饲料产品免征增值税问题的通知》（财税〔2001〕121 号）的规定，公司及其子公司销售符合条件的饲料及预混料产品，免征增值税。

公司的全资子公司广东温氏大华农生物科技有限公司、肇庆大华农生物药品有限公司和控股子公司佛山市正典生物技术有限公司生产的兽用疫苗系用微生物制成的生物制品，根据《财政部 国家税务总局关于部分货物适用增值税低税率和简易办法征收增值税政策的通知》（财税〔2009〕9 号）和《财政部 国家税务总局关于简并增值税征收率政策的通知》（财税〔2014〕57 号）的规定，选择按照简易办法依照 3% 征收率计算缴纳增值税。

(2) 企业所得税：

根据自 2008 年 1 月 1 日起施行的《中华人民共和国企业所得税法》及《中华人民共和国企业所得税法实施条例》规定，公司及其子公司从事蔬菜和水果的种植、林木的培育和种植、牲畜、家禽的饲养、林产品的采集的所得，免征企业所得税。根据自 2010 年 1 月 1 日起施行的《国家税务总局关于“公司+农户”经营模式企业所得税优惠问题的公告》（国家税务总局公告 2010 年第 2 号）规定，公司及其子公司自己从事或以“公司+农户”经营模式从事农、林、牧、渔业项目生产，可以按照《中华人民共和国企业所得税法实施条例》第八十六条的有关规定，享受减免企业所得税优惠政策。

根据自 2008 年 1 月 1 日起施行的《中华人民共和国企业所得税法》及《中华人民共和国企业所得税法实施条例》规定，公司及其子公司从事农、林、牧、渔业项目的所得中从事海水养殖、内陆养殖所得享受减半征收企业所得税优惠。

根据自 2008 年 1 月 1 日起施行的《中华人民共和国企业所得税法》及《中华人民共和国企业所得税法实施条例》规定，公司及其子公司屠宰加工冰鲜鸡、销售原奶属于农产品初加工，可以享受免征企业所得税的优惠；公司及其子公司提供农技推广、兽医等“农、林、牧、渔服务业”项目可以享受免征企业所得税的优惠。

根据科学技术部火炬高技术产业开发中心国科火字[2021]21 号文件《关于广东省 2020 年第一批高新技术企业备案的复函》，公司的控股子公司佛山市正典生物技术有限公司通过高新技术企业复审，证书编号 GR202044002621，2020-2022 年度适用的企业所得税率为 15%。

根据科学技术部火炬高技术产业开发中心国科火字[2021]22 号文件《关于广东省 2020 年第二批高新技术企业备案的复函》，公司的全资子公司肇庆大华农生物药品有限公司通过高新技术企业复审，证书编号 GR202044003945，2020-2022 年度适用的企业所得税率为 15%。

根据科学技术部火炬高技术产业开发中心国科火字[2021]23 号文件《关于广东省 2020 年第三批高新技术企业备案的复函》，公司的全资子公司广东温氏大华农生物科技有限公司通过高新技术企业复审，证书编号 GR202044009252，2020-2022 年度适用的企业所得税率为 15%。

3、其他

无

七、合并财务报表项目注释**1、货币资金**

单位：元

项目	期末余额	期初余额
库存现金	761,993.55	203,106.64
银行存款	4,971,541,916.72	7,409,112,546.64
其他货币资金	299,763,994.28	223,458,478.49
合计	5,272,067,904.55	7,632,774,131.77
其中：存放在境外的款项总额	19,435,143.49	70,717,247.32
因抵押、质押或冻结等对使用有限制的款项总额	92,940,273.07	85,505,177.04

其他说明

存放在境外的款项总额中包含人民币账户余额 3,060,979.83 元。

其他货币资金期末余额按性质列示：

单位：元

项 目	2022.06.30
存出投资款	245,871,732.13
保证金	53,835,304.26
其他	56,957.89
合 计	299,763,994.28

截至 2022 年 6 月 30 日，使用受限的货币资金详见附注七、81。

2、交易性金融资产

单位：元

项目	期末余额	期初余额
以公允价值计量且其变动计入当期损益的金融资产	2,948,080,017.37	3,925,822,977.87
其中：		
权益工具投资	2,948,080,017.37	3,925,822,977.87
其中：		
合计	2,948,080,017.37	3,925,822,977.87

其他说明：

3、衍生金融资产

单位：元

项目	期末余额	期初余额
合计		0.00

其他说明：

4、应收票据

(1) 应收票据分类列示

单位：元

项目	期末余额	期初余额
银行承兑票据	845,266.11	506,525.30
合计	845,266.11	506,525.30

单位：元

类别	期末余额					期初余额				
	账面余额		坏账准备		账面价值	账面余额		坏账准备		账面价值
	金额	比例	金额	计提比例		金额	比例	金额	计提比例	
其中：										
其中：										

如是按照预期信用损失一般模型计提应收票据坏账准备，请参照其他应收款的披露方式披露坏账准备的相关信息：

□适用 不适用**(2) 本期计提、收回或转回的坏账准备情况**

本期计提坏账准备情况：

单位：元

类别	期初余额	本期变动金额				期末余额
		计提	收回或转回	核销	其他	

其中本期坏账准备收回或转回金额重要的：

□适用 不适用**(3) 期末公司已质押的应收票据**

单位：元

项目	期末已质押金额

(4) 期末公司已背书或贴现且在资产负债表日尚未到期的应收票据

单位：元

项目	期末终止确认金额	期末未终止确认金额

(5) 期末公司因出票人未履约而将其转应收账款的票据

单位：元

项目	期末转应收账款金额

其他说明

(6) 本期实际核销的应收票据情况

单位：元

项目	核销金额

其中重要的应收票据核销情况：

单位：元

单位名称	应收票据性质	核销金额	核销原因	履行的核销程序	款项是否由关联交易产生

应收票据核销说明：

5、应收账款**(1) 应收账款分类披露**

单位：元

类别	期末余额					期初余额				
	账面余额		坏账准备		账面价值	账面余额		坏账准备		账面价值
	金额	比例	金额	计提比		金额	比例	金额	计提比	

				例					例	
按单项计提坏账准备的应收账款						3,722,850.00	0.84%	3,722,850.00	100.00%	
其中：										
按组合计提坏账准备的应收账款	564,987,114.10	100.00%	36,071,576.35	6.38%	528,915,537.75	437,457,972.42	99.16%	25,740,010.97	5.88%	411,717,961.45
其中：										
应收账款龄组合	564,987,114.10	100.00%	36,071,576.35	6.38%	528,915,537.75	437,457,972.42	99.16%	25,740,010.97	5.88%	411,717,961.45
合计	564,987,114.10	100.00%	36,071,576.35	6.38%	528,915,537.75	441,180,822.42	100.00%	29,462,860.97	6.68%	411,717,961.45

按组合计提坏账准备：

单位：元

名称	期末余额		
	账面余额	坏账准备	计提比例
应收账款龄组合	564,987,114.10	36,071,576.35	6.38%
合计	564,987,114.10	36,071,576.35	

确定该组合依据的说明：

按账龄划分组合。

如是按照预期信用损失一般模型计提应收账款坏账准备，请参照其他应收款的披露方式披露坏账准备的相关信息：

适用 不适用

按账龄披露

单位：元

账龄	期末余额
1年以内（含1年）	478,048,041.59
1至2年	72,340,118.50
2至3年	13,294,704.48
3年以上	1,304,249.53
3至4年	687,938.90
4至5年	67,645.00
5年以上	548,665.63
合计	564,987,114.10

（2）本期计提、收回或转回的坏账准备情况

本期计提坏账准备情况：

单位：元

类别	期初余额	本期变动金额				期末余额
		计提	收回或转回	核销	其他	
应收账款坏账准备	29,462,860.97	11,640,453.50		-5,031,738.12		36,071,576.35
合计	29,462,860.97	11,640,453.50		-5,031,738.12		36,071,576.35

其中本期坏账准备收回或转回金额重要的：

单位：元

单位名称	收回或转回金额	收回方式

(3) 本期实际核销的应收账款情况

单位：元

项目	核销金额
实际核销的应收账款	5,031,738.12

其中重要的应收账款核销情况：

单位：元

单位名称	应收账款性质	核销金额	核销原因	履行的核销程序	款项是否由关联交易产生

应收账款核销说明：

(4) 按欠款方归集的期末余额前五名的应收账款情况

单位：元

单位名称	应收账款期末余额	占应收账款期末余额合计数的比例	坏账准备期末余额
第一名	42,517,764.40	7.53%	2,573,051.44
第二名	19,527,823.20	3.46%	976,391.16
第三名	16,285,440.00	2.88%	1,269,144.00
第四名	13,661,595.46	2.42%	683,079.77
第五名	12,842,609.40	2.27%	642,130.47
合计	104,835,232.46	18.56%	

公司需遵守《深圳证券交易所上市公司自律监管指引第 3 号——行业信息披露》中的“畜禽、水产养殖相关业务”的披露要求

无

(5) 因金融资产转移而终止确认的应收账款

无

(6) 转移应收账款且继续涉入形成的资产、负债金额

无

其他说明：

无

6、应收款项融资

单位：元

项目	期末余额	期初余额
----	------	------

应收款项融资本期增减变动及公允价值变动情况

适用 不适用

如是按照预期信用损失一般模型计提应收款项融资减值准备，请参照其他应收款的披露方式披露减值准备的相关信息：

适用 不适用

其他说明：

无

7、预付款项

(1) 预付款项按账龄列示

单位：元

账龄	期末余额		期初余额	
	金额	比例	金额	比例
1年以内	728,645,616.12	95.17%	829,582,938.06	96.80%
1至2年	30,823,970.51	4.03%	24,354,889.62	2.84%
2至3年	4,717,649.83	0.62%	2,652,340.88	0.31%
3年以上	1,425,650.83	0.19%	444,863.55	0.05%
合计	765,612,887.29		857,035,032.11	

账龄超过1年且金额重要的预付款项未及时结算原因的说明：

无

(2) 按预付对象归集的期末余额前五名的预付款情况

本期按预付对象归集的期末余额前五名预付款项汇总金额 399,984,465.38 元，占预付款项期末余额合计数的比例 52.24%。

其他说明：

无

8、其他应收款

单位：元

项目	期末余额	期初余额
应收利息	0.00	0.00
应收股利	0.00	0.00
其他应收款	2,163,273,245.13	2,362,112,680.39
合计	2,163,273,245.13	2,362,112,680.39

(1) 应收利息**1) 应收利息分类**

单位：元

项目	期末余额	期初余额
合计	0.00	0.00

2) 重要逾期利息

单位：元

借款单位	期末余额	逾期时间	逾期原因	是否发生减值及其判断依据

其他说明：

无

3) 坏账准备计提情况□适用 不适用**(2) 应收股利****1) 应收股利分类**

单位：元

项目(或被投资单位)	期末余额	期初余额
合计	0.00	0.00

2) 重要的账龄超过 1 年的应收股利

单位：元

项目(或被投资单位)	期末余额	账龄	未收回的原因	是否发生减值及其判断依据

3) 坏账准备计提情况□适用 不适用

其他说明：

无

(3) 其他应收款**1) 其他应收款按款项性质分类情况**

单位：元

款项性质	期末账面余额	期初账面余额

养户养殖借款	1,604,648,858.44	1,722,281,328.25
押金和保证金	544,609,871.05	558,138,860.42
备用金	20,325,931.30	19,163,073.26
清算基金本金及收益	0.00	100,571,995.85
其他款项	171,481,909.88	142,639,500.28
合计	2,341,066,570.67	2,542,794,758.06

2) 坏账准备计提情况

单位：元

坏账准备	第一阶段	第二阶段	第三阶段	合计
	未来 12 个月预期信用损失	整个存续期预期信用损失(未发生信用减值)	整个存续期预期信用损失(已发生信用减值)	
2022 年 1 月 1 日余额	153,860,283.47	0.00	26,821,794.20	180,682,077.67
2022 年 1 月 1 日余额在本期				
--转入第二阶段				0.00
--转入第三阶段	-1,279,448.12		1,279,448.12	0.00
--转回第二阶段				0.00
--转回第一阶段				0.00
本期计提	-3,133,224.49			-3,133,224.49
本期转回	385,301.66			385,301.66
本期转销				0.00
本期核销	-140,829.30			-140,829.30
其他变动				0.00
2022 年 6 月 30 日余额	149,692,083.22		28,101,242.32	177,793,325.54

损失准备本期变动金额重大的账面余额变动情况

□适用 □不适用

按账龄披露

单位：元

账龄	期末余额
1 年以内（含 1 年）	1,057,028,224.94
1 至 2 年	624,832,015.23
2 至 3 年	450,920,131.38
3 年以上	208,286,199.12
3 至 4 年	136,158,032.98
4 至 5 年	31,805,197.01
5 年以上	40,322,969.13
合计	2,341,066,570.67

3) 本期计提、收回或转回的坏账准备情况

本期计提坏账准备情况：

单位：元

类别	期初余额	本期变动金额				期末余额
		计提	收回或转回	核销	其他	
其他应收款坏账准备	180,682,077.67	-3,133,224.49	385,301.66	-140,829.30		177,793,325.54
合计	180,682,077.67	-3,133,224.49	385,301.66	-140,829.30	0.00	177,793,325.54

无

其中本期坏账准备转回或收回金额重要的：

单位：元

单位名称	转回或收回金额	收回方式
------	---------	------

无

4) 本期实际核销的其他应收款情况

单位：元

项目	核销金额
实际核销的其他应收款	140,829.30

其中重要的其他应收款核销情况：

单位：元

单位名称	其他应收款性质	核销金额	核销原因	履行的核销程序	款项是否由关联交易产生
------	---------	------	------	---------	-------------

其他应收款核销说明：

无

5) 按欠款方归集的期末余额前五名的其他应收款情况

单位：元

单位名称	款项的性质	期末余额	账龄	占其他应收款期末余额合计数的比例	坏账准备期末余额
第一名	押金和保证金	129,778,570.00	1至2年	5.54%	6,532,128.50
第二名	押金和保证金	87,184,614.45	1至2年	3.72%	4,496,730.72
第三名	押金和保证金	59,168,383.04	1年以内	2.53%	2,958,419.15
第四名	押金和保证金	39,429,850.00	1至2年	1.68%	1,993,492.50
第五名	押金和保证金	30,190,353.60	1至2年	1.29%	1,532,017.68
合计		345,751,771.09		14.77%	17,512,788.55

6) 涉及政府补助的应收款项

单位：元

单位名称	政府补助项目名称	期末余额	期末账龄	预计收取的时间、金额及依据
------	----------	------	------	---------------

无

7) 因金融资产转移而终止确认的其他应收款

无

8) 转移其他应收款且继续涉入形成的资产、负债金额

无

其他说明：

9、存货

公司是否需要遵守房地产行业的披露要求

否

(1) 存货分类

单位：元

项目	期末余额			期初余额		
	账面余额	存货跌价准备 或合同履约成 本减值准备	账面价值	账面余额	存货跌价准备 或合同履约成 本减值准备	账面价值
原材料	3,748,897,366.61	4,186,749.23	3,744,710,617.38	3,722,547,617.04	3,952,242.42	3,718,595,374.62
在产品	15,635,720.62		15,635,720.62	10,598,710.49		10,598,710.49
库存商品	434,753,249.88	12,142,454.06	422,610,795.82	377,969,182.49	14,151,332.98	363,817,849.51
周转材料	159,177,908.59		159,177,908.59	12,242,858.00	41,300.24	12,201,557.76
消耗性生物资产	11,789,816,705.05	4,215,879.64	11,785,600,825.41	10,669,154,855.85	66,978,564.27	10,602,176,291.58
合同履约成本	14,686,272.22		14,686,272.22	58,493,092.79		58,493,092.79
在途物资	47,376,380.19		47,376,380.19	125,730,604.97		125,730,604.97
半成品	30,496,845.14		30,496,845.14	52,564,732.09	494,011.15	52,070,720.94
合计	16,240,840,448.30	20,545,082.93	16,220,295,365.37	15,029,301,653.72	85,617,451.06	14,943,684,202.66

(2) 存货跌价准备和合同履约成本减值准备

单位：元

项目	期初余额	本期增加金额		本期减少金额		期末余额
		计提	其他	转回或转销	其他	
原材料	3,952,242.42	234,506.81				4,186,749.23

库存商品	14,151,332.98			2,008,878.92		12,142,454.06
周转材料	41,300.24			41,300.24		
消耗性生物资产	66,978,564.27	4,215,879.64		66,978,564.27		4,215,879.64
半成品	494,011.15			494,011.15		
合计	85,617,451.06	4,450,386.45		69,522,754.58		20,545,082.93

—公司期末对存货进行减值测试，根据成本与可变现净值孰低原则，按照成本高于可变现净值的金额计提了存货跌价准备。

—公司期末对已销售的原材料、产成品和消耗性生物资产所对应的跌价准备进行了转销。

(3) 存货期末余额含有借款费用资本化金额的说明

无

(4) 合同履约成本本期摊销金额的说明

无

10、合同资产

单位：元

项目	期末余额			期初余额		
	账面余额	减值准备	账面价值	账面余额	减值准备	账面价值
合同资产	15,635,938.37	781,796.92	14,854,141.45	6,212,423.20	319,868.83	5,892,554.37
合计	15,635,938.37	781,796.92	14,854,141.45	6,212,423.20	319,868.83	5,892,554.37

合同资产的账面价值在本期内发生的重大变动金额和原因：

单位：元

项目	变动金额	变动原因

如是按照预期信用损失一般模型计提合同资产减值准备，请参照其他应收款的披露方式披露减值准备的相关信息：

适用 不适用

本期合同资产计提减值准备情况：

单位：元

项目	本期计提	本期转回	本期转销/核销	原因
合同资产减值准备	461,928.09			
合计	461,928.09			——

其他说明

无

11、持有待售资产

单位：元

项目	期末账面余额	减值准备	期末账面价值	公允价值	预计处置费用	预计处置时间

其他说明

无

12、一年内到期的非流动资产

单位：元

项目	期末余额	期初余额
合计	0.00	0.00

重要的债权投资/其他债权投资

单位：元

债权项目	期末余额				期初余额			
	面值	票面利率	实际利率	到期日	面值	票面利率	实际利率	到期日

其他说明：

无

13、其他流动资产

单位：元

项目	期末余额	期初余额
合同取得成本	0.00	0.00
应收退货成本	0.00	0.00
人民币结构性理财产品	2,569,504,662.75	2,300,550,972.01
待抵扣增值税进项税额	148,732,652.43	133,745,250.67
预缴其他税费	3,127,374.80	3,728,712.14
国债逆回购	619,616,000.00	242,574,000.00
合计	3,340,980,689.98	2,680,598,934.82

其他说明：

无

14、债权投资

单位：元

项目	期末余额			期初余额		
	账面余额	减值准备	账面价值	账面余额	减值准备	账面价值
合计						0.00

重要的债权投资

单位：元

债权项目	期末余额				期初余额			
	面值	票面利率	实际利率	到期日	面值	票面利率	实际利率	到期日

减值准备计提情况

单位：元

坏账准备	第一阶段	第二阶段	第三阶段	合计
	未来 12 个月预期信用	整个存续期预期信用	整个存续期预期信用	

	损失	损失(未发生信用减值)	损失(已发生信用减值)	
2022年1月1日余额 在本期				

损失准备本期变动金额重大的账面余额变动情况

适用 不适用

其他说明：

15、其他债权投资

单位：元

项目	期初余额	应计利息	本期公允价值变动	期末余额	成本	累计公允价值变动	累计在其他综合收益中确认的损失准备	备注
合计	0.00							

重要的其他债权投资

单位：元

其他债权 项目	期末余额				期初余额			
	面值	票面利率	实际利率	到期日	面值	票面利率	实际利率	到期日

减值准备计提情况

单位：元

坏账准备	第一阶段	第二阶段	第三阶段	合计
	未来12个月预期信用损失	整个存续期预期信用损失(未发生信用减值)	整个存续期预期信用损失(已发生信用减值)	
2022年1月1日余额 在本期				

损失准备本期变动金额重大的账面余额变动情况

适用 不适用

其他说明：

16、长期应收款

(1) 长期应收款情况

单位：元

项目	期末余额			期初余额			折现率区间
	账面余额	坏账准备	账面价值	账面余额	坏账准备	账面价值	
融资租赁款	14,544,442.03		14,544,442.03	13,878,576.45		13,878,576.45	11.76-11.86
其中：	2,095,557.97		2,095,557.97	2,761,423.55		2,761,423.55	11.76-11.87

未实现融资收益							
土地复垦保证金	33,331,451.24		33,331,451.24	28,987,261.24		28,987,261.24	
合计	47,875,893.27		47,875,893.27	42,865,837.69		42,865,837.69	

坏账准备减值情况

单位：元

坏账准备	第一阶段	第二阶段	第三阶段	合计
	未来 12 个月预期信用损失	整个存续期预期信用损失(未发生信用减值)	整个存续期预期信用损失(已发生信用减值)	
2022 年 1 月 1 日余额 在本期				

损失准备本期变动金额重大的账面余额变动情况

□适用 □不适用

无

(2) 因金融资产转移而终止确认的长期应收款

无

(3) 转移长期应收款且继续涉入形成的资产、负债金额

无

其他说明：

17、长期股权投资

单位：元

被投资单位	期初余额（账面价值）	本期增减变动							期末余额（账面价值）	减值准备期末余额	
		追加投资	减少投资	权益法下确认的投资损益	其他综合收益调整	其他权益变动	宣告发放现金股利或利润	计提减值准备			其他
一、合营企业											
二、联营企业											
广东新牧网络科技有限公司	2,712,950.68			-514,495.16						2,198,455.52	
广州无两生物科技有限公司	7,742,459.49			-344,647.80						7,397,811.69	

广东欣农互联科技有限公司	11,458,760.00			- 2,163,670.91						9,295,089.09	
云浮市云安温氏生态养殖有限公司	1,453,869.88			- 17,083.41						1,436,786.47	
横琴粤科中星技术专项投资合伙企业（有限合伙）	250,377,452.74			-794.89						250,376,657.85	
温润农科壹号（珠海）股权投资基金合伙企业（有限合伙）	83,024,717.50		2,700,000.00	6,473,526.77						86,798,244.27	
温润智造壹号（珠海）股权投资基金合伙企业（有限合伙）	57,777,462.98			- 434,606.81						57,342,856.17	
温润清新壹号（珠海）股权投资基金合伙企业	59,383,129.33			- 385,899.16						58,997,230.17	
温润佳品壹号（珠海）股权投资基金合伙企业	125,438,305.16			- 529,837.02						124,908,468.14	
韶关霞兴温氏畜牧有限公司	5,229,281.69			- 313,529.30						4,915,752.39	
惠济生（北京）动物药品	219,821.55			- 5,298.86						214,522.69	

科技有 限责任 公司											
云南 韶 华生物 科技有 限公司	2,797,8 27.78		2,000,0 00.00	- 352,382 .01						445,445 .77	
贺州市 正旭食 品有限 公司	6,227,7 33.03			125,554 .62						6,353,2 87.65	
广东谷 越科技 有限公 司	14,611, 815.99			- 1,133,1 44.29						13,478, 671.70	
华农 (肇 庆)生 物产业 技术研 究院有 限公司	4,720,6 86.85			- 600,902 .85						4,119,7 84.00	
广东众 宠生物 科技有 限公司	4,056,7 83.06			3,276.5 1						4,060,0 59.57	
广州伯 尼兹生 物科技 有限公 司	14,691, 632.07			- 256,533 .12						14,435, 098.95	
天津市 中升挑 战生物 科技有 限公司	94,977, 761.23	20,000, 000.00		12,068, 042.86						127,045 ,804.09	
徐州法 牧农牧 科技有 限公司	2,450,0 00.00			- 24,187. 50						2,425,8 12.50	
广东积 牧数据 科技有 限公司		1,000,0 01.00		- 20,222. 28						979,778 .72	
小计	749,352 ,451.01	21,000, 001.00	4,700,0 00.00	11,573, 165.39						777,225 ,617.40	
合计	749,352 ,451.01	21,000, 001.00	4,700,0 00.00	11,573, 165.39						777,225 ,617.40	

其他说明

无

18、其他权益工具投资

单位：元

项目	期末余额	期初余额
公开交易市场的公司股权	775,611,435.89	1,042,443,552.42
合计	775,611,435.89	1,042,443,552.42

分项披露本期非交易性权益工具投资

单位：元

项目	确认的股利收入	累计利得	累计损失	其他综合收益转入留存收益的金额	指定为以公允价值计量且其变动计入其他综合收益的原因	其他综合收益转入留存收益的原因
中粮资本(002423)			215,781,861.13	-60,833,509.33		部分处置
华统股份(002840)、华统转债(128106)		180,170,359.49				

其他说明：

公司投资的中粮资本(002423)、华统股份(002840)、华统转债(128106)是本公司出于战略目的而计划长期持有的投资，因此本公司将其指定为以公允价值计量且其变动计入其他综合收益的金融资产。

19、其他非流动金融资产

单位：元

项目	期末余额	期初余额
权益工具投资	4,253,681,401.58	3,874,270,515.95
合计	4,253,681,401.58	3,874,270,515.95

其他说明：

无

20、投资性房地产

(1) 采用成本计量模式的投资性房地产

适用 不适用

单位：元

项目	房屋、建筑物	土地使用权	在建工程	合计
一、账面原值				
1.期初余额	172,508,485.60			172,508,485.60
2.本期增加金额	24,471,448.56			24,471,448.56
(1) 外购				
(2) 存货\固定资产\在建工程转入	24,471,448.56			24,471,448.56
(3) 企业合并增加				

3.本期减少金额	89,070,276.07			89,070,276.07
(1) 处置	89,070,276.07			89,070,276.07
(2) 其他转出				
4.期末余额	107,909,658.09			107,909,658.09
二、累计折旧和累计摊销				
1.期初余额	79,900,709.20			79,900,709.20
2.本期增加金额	5,779,773.30			5,779,773.30
(1) 计提或摊销	2,607,744.63			2,607,744.63
(2) 固定资产转入	3,172,028.67			3,172,028.67
3.本期减少金额	61,254,607.14			61,254,607.14
(1) 处置	61,254,607.14			61,254,607.14
(2) 其他转出				
4.期末余额	24,425,875.36			24,425,875.36
三、减值准备				
1.期初余额				
2.本期增加金额				
(1) 计提				
3.本期减少金额				
(1) 处置				
(2) 其他转出				
4.期末余额				
四、账面价值				
1.期末账面价值	83,483,782.73			83,483,782.73
2.期初账面价值	92,607,776.40			92,607,776.40

(2) 采用公允价值计量模式的投资性房地产

□适用 不适用

(3) 未办妥产权证书的投资性房地产情况

单位：元

项目	账面价值	未办妥产权证书原因
----	------	-----------

其他说明

无

21、固定资产

单位：元

项目	期末余额	期初余额
固定资产	34,744,834,237.96	35,404,165,984.87
合计	34,744,834,237.96	35,404,165,984.87

(1) 固定资产情况

单位：元

项目	房屋及建筑物	机械设备类	电器及办公用品	运输工具类	合计
一、账面原值：					
1.期初余额	30,039,027,212.25	19,205,804,246.07	1,039,613,767.80	351,966,449.51	50,636,411,675.63
2.本期增加金额	863,460,878.76	576,467,183.24	34,592,921.44	11,686,626.59	1,486,207,610.03
(1) 购置		22,397,417.83	26,051,832.29	11,011,125.26	59,460,375.38
(2) 在建工程转入	863,460,878.76	554,069,765.41	8,541,089.15	675,501.33	1,426,747,234.65
(3) 企业合并增加					
3.本期减少金额	145,746,910.34	52,154,427.85	4,271,181.04	5,438,600.77	207,611,120.00
(1) 处置或报废	75,427,553.88	4,542,599.78	3,700,711.41	5,438,600.77	89,109,465.84
(2) 企业合并的减少		8,341,737.07	515,269.63		8,857,006.70
(3) 转入投资性房地产	24,471,448.56				24,471,448.56
(4) 资产改造转出	45,847,907.90	39,270,091.00	55,200.00		85,173,198.90
4.期末余额	30,756,741,180.67	19,730,117,001.46	1,069,935,508.20	358,214,475.33	51,915,008,165.66
二、累计折旧					
1.期初余额	7,342,429,102.78	6,844,408,414.32	627,136,508.20	174,979,938.43	14,988,953,963.73
2.本期增加金额	886,742,780.91	978,351,913.92	103,718,827.95	27,879,023.62	1,996,692,546.40
(1) 计提	886,742,780.91	978,351,913.92	103,718,827.95	27,879,023.62	1,996,692,546.40
3.本期减少金额	29,523,447.55	22,619,205.16	2,581,161.97	4,023,709.18	58,747,523.86
(1) 处置或报废	23,900,024.24	17,895,291.19	2,209,126.23	4,023,709.18	48,028,150.84
(2) 转入投资性房地产	3,172,028.67				3,172,028.67
(3) 企业合并减少		1,744,477.39	363,201.16		2,107,678.55
(4) 资产改造转	2,451,394.64	2,979,436.58	8,834.58		5,439,665.80

出					
4.期末余额	8,199,648,436.14	7,800,141,123.08	728,274,174.18	198,835,252.87	16,926,898,986.27
三、减值准备					
1.期初余额	134,231,850.49	104,684,366.78	2,601,483.83	1,774,025.93	243,291,727.03
2.本期增加 金额					
(1) 计 提					
3.本期减少 金额		9,201.60	1,497.60	6,086.40	16,785.60
(1) 处 置或报废		9,201.60	1,497.60	6,086.40	16,785.60
4.期末余额	134,231,850.49	104,675,165.18	2,599,986.23	1,767,939.53	243,274,941.43
四、账面价值					
1.期末账面 价值	22,422,860,894.04	11,825,300,713.20	339,061,347.79	157,611,282.93	34,744,834,237.96
2.期初账面 价值	22,562,366,258.98	12,256,711,464.97	409,875,775.77	175,212,485.15	35,404,165,984.87

(2) 暂时闲置的固定资产情况

单位：元

项目	账面原值	累计折旧	减值准备	账面价值	备注
房屋及建筑物	568,115,446.42	287,593,095.17	86,693,764.12	193,828,587.13	
机械设备类	384,762,274.00	214,319,067.50	86,571,306.72	83,871,899.78	
电器及办公用具	10,795,967.67	7,386,552.17	1,433,095.94	1,976,319.56	
运输工具类	4,863,256.17	2,294,124.54	1,070,568.37	1,498,563.26	
合计	968,536,944.26	511,592,839.38	175,768,735.14	281,175,369.74	

(3) 通过经营租赁租出的固定资产

单位：元

项目	期末账面价值
房屋及建筑物	33,367,064.63
机械设备类	19,798,459.73
电器及办公用具	91,299.18
运输工具类	0.00
合计	53,256,823.54

(4) 未办妥产权证书的固定资产情况

单位：元

项目	账面价值	未办妥产权证书的原因
房屋及构筑物	646,917,272.89	该房屋在建设过程中已经依法取得相应的建设用地规划许可证、建设工程规划许可证、施工许可证，尚待取得产权证书

房屋及构筑物	514,347,555.08	需完善权属登记或所在土地的相关出让手续尚待办理
合计	1,161,264,827.97	

其他说明

因在租赁土地上建设的建筑物无需办理权证，上表不包含该类固定资产。

(5) 固定资产清理

单位：元

项目	期末余额	期初余额
----	------	------

其他说明：

无

22、在建工程

单位：元

项目	期末余额	期初余额
在建工程	4,753,416,104.10	4,752,199,228.88
合计	4,753,416,104.10	4,752,199,228.88

(1) 在建工程情况

单位：元

项目	期末余额			期初余额		
	账面余额	减值准备	账面价值	账面余额	减值准备	账面价值
鸡场工程	737,483,225.32	5,605,714.00	731,877,511.32	623,038,735.93	5,605,714.00	617,433,021.93
鸭场工程	153,418,186.87	0.00	153,418,186.87	189,828,948.82	0.00	189,828,948.82
猪场工程	1,967,844,564.32	0.00	1,967,844,564.32	1,972,890,791.93	0.00	1,972,890,791.93
办公楼工程	596,413,081.36	0.00	596,413,081.36	537,505,798.92	0.00	537,505,798.92
加工厂工程	548,374,789.81	0.00	548,374,789.81	752,821,366.55	0.00	752,821,366.55
牛场工程	20,563,312.00	0.00	20,563,312.00	44,098,489.75	0.00	44,098,489.75
饲料厂工程	471,793,235.70	0.00	471,793,235.70	388,794,265.14	0.00	388,794,265.14
其他工程	263,131,422.72	0.00	263,131,422.72	248,826,545.84	0.00	248,826,545.84
合计	4,759,021,818.10	5,605,714.00	4,753,416,104.10	4,757,804,942.88	5,605,714.00	4,752,199,228.88

(2) 重要在建工程项目本期变动情况

单位：元

项目名称	预算数	期初余额	本期增加金额	本期转入固定资产金额	本期其他减少金额	期末余额	工程累计投入占预算比例	工程进度	利息资本化累计金额	其中：本期利息资本化金额	本期利息资本化率	资金来源
定远公司大	105,58	4,666,	-	-	-	4,666,	9.55%	11.00%				自筹

桥种猪二场建设项目	8,600.00	600.00				600.00						
肥东养猪公司八斗育肥场项目	324,212,479.00	199,168,943.58				199,168,943.58	61.63%	60.00%				自筹
金安温氏椿树种猪场建设项目	151,009,395.53	20,891,339.36	11,615,690.94			32,507,030.30	24.25%	21.16%				自筹
灵璧养猪公司向阳种猪场项目	150,403,232.70	7,739,922.76	7,653,822.68	15,393,745.44		-	96.29%	100.00%				自筹
埇桥公司办公楼、宿舍楼、饲料厂项目	106,930,222.50	1,222,665.00	10,091,736.30	11,314,401.30		-	93.90%	100.00%				自筹
北安公司通北种猪场项目	123,642,000.00	1,504,305.00		-		1,504,305.00	3.47%	8.87%				自筹
义县公司水泉猪场项目	125,554,100.00	74,341,126.36	1,500,000.00	-		75,841,126.36	60.41%	81.15%				自筹
义县公司营子猪场项目	137,148,900.00	7,253,915.00		7,253,915.00		-	82.91%	100.00%				自筹
梧州公司筹建办总部项目	113,707,161.00	54,148,617.15	14,125,198.03	65,981.00		68,207,834.18	66.68%	65.00%				自筹、募股
苍梧公司东方山高效养殖小区项目	80,379,581.24	6,130,728.70	-	-		6,130,728.70	7.63%	1.50%				自筹、募股
广西水禽公司总部项目	128,029,100.00	43,467,172.80	6,094,765.00			49,561,937.80	38.71%	45.00%				自筹、募股
崇左温氏沿井肉鸭养殖基地小区	107,642,200.00	20,804,918.21	3,539,292.60			24,344,210.81	98.23%	95.00%				自筹、募股
崇左温氏江州种鸭场项目	174,239,800.00	79,654,983.85	23,574,404.20	46,433,236.00		56,796,152.05	62.51%	65.00%				自筹、募股
宾阳公司边山种鸡场项目	107,838,345.00	28,303,720.76	5,220,000.00	-		33,523,720.76	32.42%	55.00%				自筹
江城温氏渠	293,70	141,09	39,457	-		180,54	62.47%	70.00%				自筹、募

邦种猪场项目	7,311.46	0,868.14	,290.86			8,159.00						股
福泉公司大地坪猪场建设工程项目	262,523,972.80	1,505,100.00	13,381,240.09			14,886,340.09	103.29%	99.00%				自筹
道县公司道县总部一期项目	72,027,600.00	21,289,780.00	2,296,500.00			23,586,280.00	98.64%	98.00%				自筹
道县公司蜈蚣坝猪场项目	97,505,425.75	95,210,036.85	2,099,274.84			97,309,311.69	101.41%	97.00%				自筹、募股
宁远公司花板塘猪场项目	174,914,017.17	147,794,267.83				147,794,267.83	84.50%	85.00%				自筹
禹城公司总部项目	77,760,338.06	30,267,481.01	2,463,511.85	-	-	32,730,992.86	42.09%	41.00%				自筹、募股
水台楼房猪场一期工程项目	206,856,400.00	153,869,609.50	4,644,000.00			158,513,609.50	87.44%	92.00%				自筹
温氏股份研究院一期项目	252,340,000.00	81,773,711.83	-	-	-	81,773,711.83	97.14%	98.00%				自筹
梧州佳丰屠宰项目	115,494,230.00	77,685,349.76	8,698,051.55	35,907,636.81		50,475,764.50	79.32%	95.00%				自筹
华南佳味熟食厂二期项目	213,673,240.00	59,700,341.84	429,946.08	145,750.00		59,984,537.92	60.28%	65.00%				自筹
泰安公司葛石高效化养殖小区项目	148,100,000.00		3,930,000.00			3,930,000.00	76.07%	82.60%				自筹
永丰公司藤田种猪场项目	98,532,451.15	3,594,594.90	-	-		3,594,594.90	5.09%	5.09%				自筹
康宝肉类食品有限公司生产区项目	200,592,680.14	121,314,243.22	22,742,320.08			144,056,563.30	71.82%	95.00%				自筹、募股
晶华食品有限公司100万头生猪屠宰项目	153,424,172.50	56,462,905.87				56,462,905.87	36.80%	36.80%				自筹、募股
淮安							89.79%	98.00%				自筹

温氏晶诚食品有限公司100万头屠宰加工项目	219,071,771.50	158,682,188.24	34,754,121.69	97,208,032.31		96,228,277.62						
晶鸿生猪屠宰及食品深加工项目	189,452,000.00	166,938,677.80	12,207,574.89	179,146,252.69		-	100.66%	100.00%				自筹
灵宝总部一期项目	56,874,118.00	16,897,720.00	9,375,770.00	117,390.00		26,156,100.00	53.16%	59.80%				自筹、募股
咸宁公司九彬村高效养殖小区项目	122,280,606.00	1,403,500.00	6,767,262.90	147,100.00		8,023,662.90	104.16%	99.10%				自筹
定襄公司东王扩繁场项目	100,577,900.00	845,280.00	1,436,500.00			2,281,780.00	84.53%	91.00%				自筹
忻州温氏畜牧有限公司高城种猪场养殖项目	80,127,217.40	26,591,714.00	1,225,668.00			27,817,382.00	34.72%	31.00%				自筹、募股
长子公司碾张猪场项目	103,172,678.40	15,922.00	11,956,441.66	11,972,363.66		-	99.85%	100.00%				自筹
冠县公司总部和饲料厂项目	90,408,600.00	30,858,598.19				30,858,598.19	54.55%	65.00%				自筹、募股
梧州温氏胜洲蛋鸡场扩建项目	166,320,000.00	62,715,963.19	24,987,845.08	46,256,964.28		41,446,843.99	75.25%	80.00%				自筹、募股
荣昌公司吴家猪场建设项目	102,034,100.40	18,852,299.13	70,000.00			18,922,299.13	26.30%	26.30%				自筹
建水公司普雄种猪场项目	126,148,462.00	681,120.00	2,783,766.90	3,464,886.90		-	99.74%	100.00%				自筹
云南养猪公司总部及安居工程项目	409,152,309.93	291,703,323.74	56,173,803.41			347,877,127.15	85.02%	90.00%				自筹
无为温氏独山村高效养殖	111,767,406.19	183,300.00	7,098,300.00	7,281,600.00		-	81.07%	90.00%				自筹、募股

小区												
无为公司总部饲料厂及附属配套项目	90,750,241.00	62,306,993.00	20,279,190.26	-	-	82,586,183.26	91.00%	90.00%				自筹、募股
林西公司幸福智能生态养殖小区项目	114,188,210.00	28,466,591.00	-			28,466,591.00	24.93%	32.00%				自筹
滁州温氏晶宝食品有限公司生猪屠宰项目	202,516,952.00	1,186,622.96	5,289,656.41			6,476,279.37	3.20%					自筹、募股
江永温氏晶鲜食品有限公司一期项目	255,776,403.77	97,029,548.77	6,514,426.92			103,543,975.69	40.48%	40.00%				自筹
连云港公司灌云东园高效化种鸡场项目	193,131,866.38	3,830,510.00	46,166,800.00	5,360.00	-	49,991,950.00	25.89%	30.00%				自筹
龙圩公司新安高效种鸡场项目	88,204,506.76	41,520,333.14	12,736,630.14	-	-	54,256,963.28	94.71%	90.00%				自筹
英德温氏禽业公司总部建设项目	97,709,814.00	865,768.54	693,940.02			1,559,708.56	1.60%	1.60%				自筹
合计	7,223,442,119.73	2,552,433,222.98	444,074,743.38	462,114,615.39		2,534,393,350.97						

(3) 本期计提在建工程减值准备情况

单位：元

项目	本期计提金额	计提原因
----	--------	------

其他说明

无

(4) 工程物资

单位：元

项目	期末余额			期初余额		
	账面余额	减值准备	账面价值	账面余额	减值准备	账面价值

其他说明：

无

23、生产性生物资产**(1) 采用成本计量模式的生产性生物资产**

☑适用 ☐不适用

单位：元

项目	种植业	畜牧养殖业					林业	水产业	合计
	林木	种鸡	种鸭	种猪	种鸽	奶牛			
一、账面原值：									
1.期初余额	2,374,975.03	675,728,611.89	59,146,736.08	6,439,894,039.48	48,024,817.35	691,127,180.20		7,916,296,360.03	
2.本期增加金额		392,742,035.35	34,570,866.52	2,864,451,984.87	229,567.84	154,543,114.62		3,446,537,569.20	
(1)外购		18,342,592.25	6,272.00	2,462,512.00		32,601,600.00		53,412,976.25	
(2)自行培育		374,399,443.10	34,564,594.52	2,861,989,472.87	229,567.84	121,941,514.62		3,393,124,592.95	
3.本期减少金额		417,334,776.77	37,861,603.33	2,371,085,722.59	23,089,798.84	81,828,774.62		2,931,200,676.15	
(1)处置		417,334,776.77	37,861,603.33	2,371,085,722.59	23,089,798.84	81,828,774.62		2,931,200,676.15	
(2)其他									
4.期末余额	2,374,975.03	651,135,870.47	55,855,999.27	6,933,260,301.76	25,164,586.35	763,841,520.20		8,431,633,253.08	
二、累计折旧									
1.期初余额	309,473.58	99,783,110.22	8,857,519.36	845,547,445.00	20,321,411.64	144,776,583.53		1,119,595,543.33	
2.本期增加金额	72,094.80	122,384,896.62	17,031,273.39	435,260,893.19	1,875,240.10	41,543,145.76		618,167,543.86	
(1)计提	72,094.80	122,384,896.62	17,031,273.39	435,260,893.19	1,875,240.10	41,543,145.76		618,167,543.86	
3.本期减少金额		98,692,116.31	17,675,224.45	348,160,161.39	14,345,220.60	32,544,990.38		511,417,131.13	
(1)		98,692,116.31	17,675,224.45	348,160,161.39	14,345,220.60	32,544,990.38		511,417,131.13	

)处置									
(2))其他									
4.期 末余额	381,568.3 8	123,475.8 90.53	8,213,568 .30	932,648.1 76.80	7,851,431 .14	153,774.7 38.91			1,226,345 ,374.06
三、减值 准备									
1.期 初余额		1,943,837 .68	3,335,019 .76	2,027,057 ,332.04					2,032,336 ,189.48
2.本 期增加金 额									
(1))计提									
3.本 期减少金 额		1,417,185 .97	3,105,063 .83	410,934.6 55.24					415,456.9 05.04
(1))处置		1,417,185 .97	3,105,063 .83	410,934.6 55.24					415,456.9 05.04
(2))其他									
4.期 末余额		526,651.7 1	229,955.9 3	1,616,122 ,676.80					1,616,879 ,284.44
四、账面 价值									
1.期 末账面价 值	1,993,406 .65	527,133.3 28.23	47,412.47 5.04	4,384,489 ,448.16	17,313.15 5.21	610,066.7 81.29			5,588,408 ,594.58
2.期 初账面价 值	2,065,501 .45	574,001.6 63.99	46,954.19 6.96	3,567,289 ,262.44	27,703.40 5.71	546,350.5 96.67			4,764,364 ,627.22

(2) 采用公允价值计量模式的生物性资产

适用 不适用

24、油气资产

适用 不适用

25、使用权资产

单位：元

项目	土地使用权	房屋及构筑物	机械设备	运输工具	合计
一、账面原值					
1.期初余额	3,593,207,191.23	4,956,795,152.74	54,335,442.30	1,414,260.34	8,605,752,046.61

2.本期增加金额	96,952,142.61	227,200,543.48	20,460,348.78	84,738.46	344,697,773.33
(1) 租入	96,952,142.61	227,200,543.48	20,460,348.78	84,738.46	344,697,773.33
3.本期减少金额	107,286,961.35	25,630,328.52	1,812,043.71	0.00	134,729,333.58
(1) 处置	107,286,961.35	25,630,328.52	1,812,043.71	0.00	134,729,333.58
4.期末余额	3,582,872,372.49	5,158,365,367.70	72,983,747.37	1,498,998.80	8,815,720,486.36
二、累计折旧					
1.期初余额	259,327,847.03	239,315,667.35	5,132,702.39	502,281.15	504,278,497.92
2.本期增加金额	129,814,364.35	150,806,055.00	3,703,566.99	498,004.34	284,821,990.68
(1) 计提	129,814,364.35	150,806,055.00	3,703,566.99	498,004.34	284,821,990.68
3.本期减少金额	7,493,639.20	5,019,724.51	591,431.08	0.00	13,104,794.79
(1) 处置	7,493,639.20	5,019,724.51	591,431.08	0.00	13,104,794.79
4.期末余额	381,648,572.18	385,101,997.84	8,244,838.30	1,000,285.49	775,995,693.81
三、减值准备					
1.期初余额					
2.本期增加金额					
(1) 计提					
3.本期减少金额					
(1) 处置					
4.期末余额					
四、账面价值					
1.期末账面价值	3,201,223,800.31	4,773,263,369.86	64,738,909.07	498,713.31	8,039,724,792.55
2.期初账面价值	3,333,879,344.20	4,717,479,485.39	49,202,739.91	911,979.19	8,101,473,548.69

其他说明：

无

26、无形资产

(1) 无形资产情况

单位：元

项目	土地使用权	专利权	非专利技术	软件使用权	合计
----	-------	-----	-------	-------	----

一、账面原值					
1.期初余额	1,934,491,782.69	118,595,973.96	0.00	64,134,409.06	2,117,222,165.71
2.本期增加金额	3,371,259.04	6,045,000.00	0.00	749,695.04	10,165,954.08
(1) 购置	3,371,259.04	6,045,000.00		749,695.04	10,165,954.08
(2) 内部研发					0.00
(3) 企业合并增加					0.00
3.本期减少金额	11,661,728.79	0.00	0.00	424,660.38	12,086,389.17
(1) 处置	11,661,728.79			424,660.38	12,086,389.17
(2) 企业合并减少					0.00
4.期末余额	1,926,201,312.94	124,640,973.96	0.00	64,459,443.72	2,115,301,730.62
二、累计摊销					
1.期初余额	254,680,107.17	57,897,323.91	0.00	42,963,394.19	355,540,825.27
2.本期增加金额	22,304,710.55	3,433,250.72	0.00	5,890,634.51	31,628,595.78
(1) 计提	22,304,710.55	3,433,250.72		5,890,634.51	31,628,595.78
3.本期减少金额	373,843.91	0.00	0.00	27,780.60	401,624.51
(1) 处置	373,843.91			27,780.60	401,624.51
4.期末余额	276,610,973.81	61,330,574.63	0.00	48,826,248.10	386,767,796.54
三、减值准备					
1.期初余额					
2.本期增加金额					
(1) 计提					
3.本期减少金额					
(1) 处置					
4.期末余额					
四、账面价值					
1.期末账面价值	1,649,590,339.13	63,310,399.33	0.00	15,633,195.62	1,728,533,934.08
2.期初账面	1,679,811,675.52	60,698,650.05	0.00	21,171,014.87	1,761,681,340.44

价值					
----	--	--	--	--	--

本期末通过公司内部研发形成的无形资产占无形资产余额的比例 0.00%

(2) 未办妥产权证书的土地使用权情况

单位：元

项目	账面价值	未办妥产权证书的原因
土地使用权	65,068,701.11	相关手续正在办理中

其他说明

27、开发支出

单位：元

项目	期初余额	本期增加金额			本期减少金额			期末余额
		内部开发支出	其他		确认为无形资产	转入当期损益		
合计								

其他说明

无

28、商誉

(1) 商誉账面原值

单位：元

被投资单位名称或形成商誉的事项	期初余额	本期增加		本期减少		期末余额
		企业合并形成的		处置		
保定国农温氏种猪育种股份有限公司	210,667.60					210,667.60
佛山市正典生物技术有限公司	122,007,198.32					122,007,198.32
中山温氏晶宝食品有限公司	18,935,241.54					18,935,241.54
江苏京海禽业集团有限公司	17,011,398.92					17,011,398.92
内蒙古康健肉类食品有限公司	1,118,230.25					1,118,230.25
河南省新大牧业股份有限公司	234,199,428.43					234,199,428.43
江苏华统饲料有限公司	993,173.19					993,173.19
合计	394,475,338.25					394,475,338.25

(2) 商誉减值准备

单位：元

被投资单位名称或形成商誉的事项	期初余额	本期增加		本期减少		期末余额
		计提		处置		
保定国农温氏种猪育种股份有限公司	210,667.60					210,667.60
河南省新大牧业股份有限公司	190,220,763.70					190,220,763.70
合计	190,431,431.30					190,431,431.30

商誉所在资产组或资产组组合的相关信息

无

说明商誉减值测试过程、关键参数（如预计未来现金流量现值时的预测期增长率、稳定期增长率、利润率、折现率、预测期等）及商誉减值损失的确认方法：

商誉减值准备系以其账面价值与预计可收回金额之间的差异计算确定，因本公司在可预见的将来并无出售此投资的计划，故采用现金流量预测法对资产组和资产组组合的可收回金额进行评估。预计未来现金流量参考管理层未来 5 年的经营计划计算确定；减值测试中采用的其他关键假设包括：各业务类型增长率、毛利率及其他相关费用，管理层根据历史经验及对市场发展的预测确定相关关键假设。本次商誉减值测试采用反映相关资产组和资产组组合的特定风险的加权平均资本率农副产品加工业 15.33% 及畜牧业 11.81% 为折现率。

其他说明

无

29、长期待摊费用

单位：元

项目	期初余额	本期增加金额	本期摊销金额	其他减少金额	期末余额
租赁费	7,726,223.99	459,845.88	1,648,326.74	968,367.54	5,569,375.59
资产改良支出	58,482,946.07	7,272,606.67	9,007,496.69	0.00	56,748,056.05
补偿支出	14,538,343.75	711,802.51	2,330,403.89	0.00	12,919,742.37
其他	42,799,368.88	12,888,707.72	8,830,551.36	1,402,121.62	45,455,403.62
合计	123,546,882.69	21,332,962.78	21,816,778.68	2,370,489.16	120,692,577.63

其他说明

无

30、递延所得税资产/递延所得税负债**(1) 未经抵销的递延所得税资产**

单位：元

项目	期末余额		期初余额	
	可抵扣暂时性差异	递延所得税资产	可抵扣暂时性差异	递延所得税资产

可抵扣亏损	3,141,718.82	471,257.82	136,725,332.76	34,181,333.19
坏账准备	87,188,287.71	19,344,132.46	74,381,625.85	11,314,962.80
因计提存货跌价准备形成	3,543,368.57	563,303.32	6,045,407.07	1,098,634.46
因计提合同资产减值准备形成	575,852.35	143,963.09		
其他权益工具投资公允价值变动	215,781,861.13	53,945,465.28	143,185,755.92	35,796,438.98
限制性股票股权激励引起的计税差异	27,328,900.77	5,444,659.30	67,873,520.56	12,922,625.99
合计	337,559,989.35	79,912,781.27	428,211,642.16	95,313,995.42

(2) 未经抵销的递延所得税负债

单位：元

项目	期末余额		期初余额	
	应纳税暂时性差异	递延所得税负债	应纳税暂时性差异	递延所得税负债
非同一控制企业合并资产评估增值	2,778,044.04	694,511.01	2,778,044.04	694,511.01
其他权益工具投资公允价值变动	180,170,359.49	45,042,589.87	171,260,356.56	42,815,089.14
金融资产公允价值变动	2,562,207,366.11	640,551,841.53	3,248,929,243.12	812,232,310.78
交易性金融负债公允价值变动	88,886.12	22,221.53	88,886.12	22,221.53
因权益法确认的有限合伙企业盈利形成	442,090,861.23	110,522,715.31	377,452.76	94,363.19
合计	3,187,335,516.99	796,833,879.25	3,423,433,982.60	855,858,495.65

(3) 以抵销后净额列示的递延所得税资产或负债

单位：元

项目	递延所得税资产和负债期末互抵金额	抵销后递延所得税资产或负债期末余额	递延所得税资产和负债期初互抵金额	抵销后递延所得税资产或负债期初余额
递延所得税资产		79,912,781.27		95,313,995.42
递延所得税负债		796,833,879.25		855,858,495.65

(4) 未确认递延所得税资产明细

单位：元

项目	期末余额	期初余额
可抵扣亏损	428,944,902.40	428,944,902.40
未确认递延的减值准备	3,940,296.36	1,389,136.47
未确认递延的坏账准备	3,806,389.26	
合计	436,691,588.02	430,334,038.87

(5) 未确认递延所得税资产的可抵扣亏损将于以下年度到期

单位：元

年份	期末金额	期初金额	备注
2022 年	88,185,680.24	88,185,680.24	
2023 年	127,644,586.33	127,644,586.33	
2024 年	117,543,446.56	117,543,446.56	
2025 年	32,608,350.42	32,608,350.42	
2026 年	62,962,838.85	62,962,838.85	
合计	428,944,902.40	428,944,902.40	

其他说明

无

31、其他非流动资产

单位：元

项目	期末余额			期初余额		
	账面余额	减值准备	账面价值	账面余额	减值准备	账面价值
预付工程、设备、土地款	118,953,511.45		118,953,511.45	154,206,944.79		154,206,944.79
预付生产性生物资产款	12,822,535.81		12,822,535.81	6,487,722.45		6,487,722.45
预付专有技术款	25,072,871.87		25,072,871.87	16,202,000.00		16,202,000.00
预付股权款	40,255,000.00		40,255,000.00	14,000,000.00		14,000,000.00
合计	197,103,919.13		197,103,919.13	190,896,667.24		190,896,667.24

其他说明：

32、短期借款

(1) 短期借款分类

单位：元

项目	期末余额	期初余额
抵押借款	72,122,425.01	146,034,535.18
信用借款	1,326,172,391.67	1,610,865,271.77
合计	1,398,294,816.68	1,756,899,806.95

短期借款分类的说明：

期末抵押借款系河南省新大牧业股份有限公司、江苏京海禽业集团有限公司。借款明细如下：

借款银行	借款余额	开始日	到期日	借款条件
交通银行股份有限公司河南省分行	30,036,250.00	2022/5/31	2023/4/20	以位于郑州市郑东新区 CBD 商务外环路 27 号 24 层 2401 号-2424 号、高新技术产业开发区翠竹街 1 号 99 幢 1 单元 1-8 层 01 号的房产抵押
江苏海门农村商业银行股份有限公司开发区支行	25,953,202.94	2021/12/24	2022/12/22	以南通市海门区三厂街道大生路 125 号房屋土地为抵押

江苏海门农村商业银行股份有限公司开发区支行	16,132,972.07	2022/1/4	2022/12/22	以南通市海门区三厂街道大生路 124 号房屋土地、南通市海门区海门街道人民东路 380 号内 1-3 号房屋及南通市海门开发区人民东路南侧土地为抵押
合计	72,122,425.01			

(2) 已逾期未偿还的短期借款情况

本期末已逾期未偿还的短期借款总额为 0.00 元，其中重要的已逾期未偿还的短期借款情况如下：

单位：元

借款单位	期末余额	借款利率	逾期时间	逾期利率
------	------	------	------	------

其他说明

33、交易性金融负债

单位：元

项目	期末余额	期初余额
交易性金融负债	4,411,113.85	4,411,113.85
其中：		
购买江苏京海禽业集团有限公司股权形成的或有对价	4,411,113.85	4,411,113.85
其中：		
合计	4,411,113.85	4,411,113.85

其他说明：

34、衍生金融负债

单位：元

项目	期末余额	期初余额
----	------	------

其他说明：

35、应付票据

单位：元

种类	期末余额	期初余额
商业承兑汇票	177,900,000.00	149,000,000.00
银行承兑汇票	2,074,812,069.81	1,596,002,431.53
合计	2,252,712,069.81	1,745,002,431.53

本期末已到期未支付的应付票据总额为 0.00 元。

36、应付账款

(1) 应付账款列示

单位：元

项目	期末余额	期初余额
货款	3,359,750,786.29	3,161,266,839.24
工程款设备款	961,744,226.90	965,848,899.62
应付专业户利润	793,591,704.77	724,514,626.37
服务费	135,259,801.36	102,780,927.15
其他	74,065,895.22	72,368,922.58
合计	5,324,412,414.54	5,026,780,214.96

(2) 账龄超过 1 年的重要应付账款

单位：元

项目	期末余额	未偿还或结转的原因
----	------	-----------

其他说明：

37、预收款项

(1) 预收款项列示

单位：元

项目	期末余额	期初余额
转让土地使用权款	0.00	643,160.00
其他	2,348,892.86	949,400.00
合计	2,348,892.86	1,592,560.00

(2) 账龄超过 1 年的重要预收款项

单位：元

项目	期末余额	未偿还或结转的原因
----	------	-----------

其他说明：

38、合同负债

单位：元

项目	期末余额	期初余额
货款	323,968,389.54	379,341,842.86
技术转让	0.00	7,200,000.00
其他	757,032.99	454,928.67
合计	324,725,422.53	386,996,771.53

报告期内账面价值发生重大变动的金额和原因

单位：元

项目	变动金	变动原因
----	-----	------

	额	
--	---	--

39、应付职工薪酬

(1) 应付职工薪酬列示

单位：元

项目	期初余额	本期增加	本期减少	期末余额
一、短期薪酬	1,171,179,508.09	2,674,144,020.31	3,106,818,620.17	738,504,908.23
二、离职后福利-设定提存计划	1,044,906.39	164,071,668.83	164,227,114.25	889,460.97
三、辞退福利	4,474,053.83	0.00	809,375.83	3,664,678.00
合计	1,176,698,468.31	2,838,215,689.14	3,271,855,110.25	743,059,047.20

(2) 短期薪酬列示

单位：元

项目	期初余额	本期增加	本期减少	期末余额
1、工资、奖金、津贴和补贴	1,169,068,051.67	2,339,405,744.75	2,771,577,205.74	736,896,590.68
2、职工福利费	0.00	135,614,473.88	135,614,473.88	0.00
3、社会保险费	553,055.42	90,772,626.92	90,848,453.79	477,228.55
其中：医疗保险费	538,630.34	82,519,553.94	82,652,516.78	405,667.50
工伤保险费	13,860.52	6,105,282.52	6,094,112.09	25,030.95
生育保险费	564.56	2,147,790.46	2,101,824.92	46,530.10
4、住房公积金	1,558,401.00	104,885,306.29	105,312,618.29	1,131,089.00
5、工会经费和职工教育经费	0.00	3,465,868.47	3,465,868.47	0.00
合计	1,171,179,508.09	2,674,144,020.31	3,106,818,620.17	738,504,908.23

(3) 设定提存计划列示

单位：元

项目	期初余额	本期增加	本期减少	期末余额
1、基本养老保险	1,011,805.73	159,258,057.59	159,409,953.87	859,909.45
2、失业保险费	33,100.66	4,813,611.24	4,817,160.38	29,551.52
合计	1,044,906.39	164,071,668.83	164,227,114.25	889,460.97

其他说明

40、应交税费

单位：元

项目	期末余额	期初余额
----	------	------

增值税	29,960,285.24	24,392,568.94
企业所得税	115,730,770.66	56,899,729.41
个人所得税	16,906,776.02	11,861,898.66
城市维护建设税	1,752,673.87	1,485,480.87
土地使用税	4,423,749.56	4,345,342.21
房产税	5,575,129.58	2,665,000.98
教育费附加	858,337.80	753,457.49
地方教育附加	572,212.09	502,318.30
印花税	1,302,481.09	1,285,418.49
环保税	631,649.77	1,358,755.46
其他	597,026.54	491,152.24
合计	178,311,092.22	106,041,123.05

其他说明

41、其他应付款

单位：元

项目	期末余额	期初余额
应付利息	0.00	0.00
应付股利	70,146,663.44	40,733,388.40
其他应付款	7,100,769,986.10	6,705,302,130.10
合计	7,170,916,649.54	6,746,035,518.50

(1) 应付利息

单位：元

项目	期末余额	期初余额
合计	0.00	0.00

重要的已逾期未支付的利息情况：

单位：元

借款单位	逾期金额	逾期原因

其他说明：

(2) 应付股利

单位：元

项目	期末余额	期初余额
应付子公司少数股东股利	70,146,663.44	40,733,388.40
合计	70,146,663.44	40,733,388.40

其他说明，包括重要的超过 1 年未支付的应付股利，应披露未支付原因：

(3) 其他应付款

1) 按款项性质列示其他应付款

单位：元

项目	期末余额	期初余额
应付专业户款	5,999,001,686.37	5,444,798,378.43
保证金、押金	830,462,292.23	988,339,007.34
限制性股票回购款	17,850,060.00	17,850,060.00
其他往来	253,455,947.50	254,314,684.33
合计	7,100,769,986.10	6,705,302,130.10

2) 账龄超过 1 年的重要其他应付款

单位：元

项目	期末余额	未偿还或结转的原因
其他说明		

其他说明

42、持有待售负债

单位：元

项目	期末余额	期初余额
合计	0.00	0.00

其他说明

43、一年内到期的非流动负债

单位：元

项目	期末余额	期初余额
一年内到期的长期借款	2,110,563,740.03	1,990,767,885.96
一年内到期的应付债券	154,838,220.79	95,168,494.56
一年内到期的长期应付款	69,019,495.14	177,273,893.18
一年内到期的租赁负债	471,365,286.28	469,264,730.15
合计	2,805,786,742.24	2,732,475,003.85

其他说明：

44、其他流动负债

单位：元

项目	期末余额	期初余额
待转销项税额		1,729,585.65
合计	0.00	1,729,585.65

短期应付债券的增减变动：

单位：元

债券名称	面值	发行日期	债券期限	发行金额	期初余额	本期发行	按面值计提利息	溢折价摊销	本期偿还	期末余额
合计										

其他说明：

45、长期借款

(1) 长期借款分类

单位：元

项目	期末余额	期初余额
质押借款	181,607,121.92	191,752,604.49
抵押借款	0.00	0.00
保证借款	147,603,378.25	148,521,207.29
信用借款	20,174,884,236.69	20,035,991,246.40
减：一年内到期的长期借款	2,110,563,740.03	1,990,767,885.96
合计	18,393,530,996.83	18,385,497,172.22

长期借款分类的说明：

期末质押、抵押、保证借款系鄢陵县新大牧业有限公司、沁阳市新大牧业有限公司、江苏京海禽业集团有限公司、高州温氏畜牧有限公司所借，借款明细如下：

借款银行	借款余额	开始日	到期日	借款条件
梅州客商银行股份有限公司	90,929,283.71	2020/11/16	2025/11/11	由河南省新大牧业股份有限公司提供连带责任保证，并出质其持有的沁阳市新大牧业有限公司 5,000 万元（占比 100%）股份
梅州客商银行股份有限公司	90,677,838.21	2020/11/16	2025/11/11	由河南省新大牧业股份有限公司提供连带责任保证，并出质其持有的鄢陵县新大牧业有限公司 5,000 万元（占比 100%）股份
中国银行股份有限公司茂名分行	147,603,378.25	2021/6/30	2028/5/29	广东煦兴畜牧科技有限公司提供全额连带责任保证担保，最高担保金额为 160,000,000 元，借款专项用于高州温氏畜牧有限公司现代化种猪场建设项目
合计	329,210,500.17			

其他说明，包括利率区间：

长期借款的借款利率为 2.98%-5.7%。

46、应付债券

(1) 应付债券

单位：元

项目	期末余额	期初余额
公司债券	2,800,000,000.00	2,800,000,000.00
中期票据	900,000,000.00	900,000,000.00
美元债券	3,558,652,736.00	3,825,420,000.00
可转债	9,296,092,600.00	9,297,000,000.00
减：利息调整	650,093,179.15	818,916,837.22
合计	15,904,652,156.85	16,003,503,162.78

(2) 应付债券的增减变动（不包括划分为金融负债的优先股、永续债等其他金融工具）

单位：元

债券名称	面值	发行日期	债券期限	发行金额	期初余额	本期发行	按面值计提利息	溢折价摊销	本期偿还	汇兑损益	期末余额
公司债券（17温氏01）	500,000,000.00	2017.3.20	3+2年	500,000,000.00	51,162.53		387.47		51,550.00		0.00
公司债券（19温氏01）	500,000,000.00	2019.9.6	3+2年	500,000,000.00	503,776,161.06		9,500,000.00	399,391.50			513,675,552.56
公司债券（20温氏01）	2,300,000,000.00	2020.7.1	3+2年	2,300,000,000.00	2,330,698,961.93		43,355,000.00	1,690,730.50			2,375,744,692.43
中期票据（20温氏食品MTN001）	900,000,000.00	2020.8.11	3年	900,000,000.00	912,505,617.24		18,000,000.00	432,259.62			930,937,876.86
美元债券（美元债1）	2,354,100,000.00	2020.10.29	5年	2,354,100,000.00	2,228,026,051.73		27,053,906.78	1,496,314.57	194,216,534.24	117,444,963.50	2,179,804,702.34
美元债券（美元债2）	1,681,500,000.00	2020.10.29	10年	1,681,500,000.00	1,592,541,831.89		28,267,831.70	477,827.17	321,709,813.05	74,657,530.00	1,374,235,207.71
温氏转债（123107）	9,297,000,000.00	2021.3.29	6年	9,297,000,000.00	8,531,071,870.96		9,194,649.01	163,924,434.71	19,098,608.94		8,685,092,345.74
小计	17,532,600,000.00			17,532,600,000.00	16,098,671,657.34	0.00	135,371,774.96	168,420,958.07	535,076,506.23	192,102,493.50	16,059,490,377.64
减：一年内到期的应付债券					95,168,494.56						154,838,220.79
合计		—		17,532,600,000.00	16,003,503,162.78	0.00	135,371,774.96	168,420,958.07	535,076,506.23	192,102,493.50	15,904,652,156.85

(3) 可转换公司债券的转股条件、转股时间说明

转股条件：转股申报按照深交所的有关规定，通过深交所交易系统以报盘方式进行。

转股时间：本次可转债转股期自本次可转债发行结束之日（2021年4月2日，T+4日）满六个月后的第一个交易日（2021年10月8日）起至可转债到期日（2027年3月28日）止。

(4) 划分为金融负债的其他金融工具说明

期末发行在外的优先股、永续债等其他金融工具基本情况

期末发行在外的优先股、永续债等金融工具变动情况表

单位：元

发行在外的金融工具	期初		本期增加		本期减少		期末	
	数量	账面价值	数量	账面价值	数量	账面价值	数量	账面价值

其他金融工具划分为金融负债的依据说明

其他说明

47、租赁负债

单位：元

项目	期末余额	期初余额
应付租赁款	6,616,753,917.86	6,552,550,551.21
减：一年内到期的租赁负债	471,365,286.28	469,264,730.15
合计	6,145,388,631.58	6,083,285,821.06

其他说明：

48、长期应付款

单位：元

项目	期末余额	期初余额
长期应付款	460,437,546.08	462,528,090.73
合计	460,437,546.08	462,528,090.73

(1) 按款项性质列示长期应付款

单位：元

项目	期末余额	期初余额
应付股权转让款	235,805,800.00	298,880,255.14
应付养殖项目配套资金	194,042,574.45	212,786,466.26
应付融资租赁款	99,608,666.77	128,135,262.51
小计	529,457,041.22	639,801,983.91
减：一年内到期长期应付款	69,019,495.14	177,273,893.18
合计	460,437,546.08	462,528,090.73

其他说明：

(2) 专项应付款

单位：元

项目	期初余额	本期增加	本期减少	期末余额	形成原因

其他说明：

49、长期应付职工薪酬

(1) 长期应付职工薪酬表

单位：元

项目	期末余额	期初余额
----	------	------

(2) 设定受益计划变动情况

设定受益计划义务现值：

单位：元

项目	本期发生额	上期发生额
----	-------	-------

计划资产：

单位：元

项目	本期发生额	上期发生额
----	-------	-------

设定受益计划净负债（净资产）

单位：元

项目	本期发生额	上期发生额
----	-------	-------

设定受益计划的内容及与之相关风险、对公司未来现金流量、时间和不确定性的影响说明：

设定受益计划重大精算假设及敏感性分析结果说明：

其他说明：

50、预计负债

单位：元

项目	期末余额	期初余额	形成原因
未决诉讼	45,052,009.09	45,052,009.09	
土地复垦费	91,500,327.19	90,431,505.19	
合计	136,552,336.28	135,483,514.28	

其他说明，包括重要预计负债的相关重要假设、估计说明：

51、递延收益

单位：元

项目	期初余额	本期增加	本期减少	期末余额	形成原因
政府补助	428,423,181.71	124,148,717.81	71,079,241.66	481,492,657.86	财政拨款
合计	428,423,181.71	124,148,717.81	71,079,241.66	481,492,657.86	

涉及政府补助的项目：

单位：元

负债项目	期初余额	本期新增补助金额	本期计入营业外收入金额	本期计入其他收益金额	本期冲减成本费用金额	其他变动	期末余额	与资产相关/与收益相关
------	------	----------	-------------	------------	------------	------	------	-------------

其他说明：

公司需遵守《深圳证券交易所上市公司自律监管指引第 3 号——行业信息披露》中的“畜禽、水产养殖相关业务”的披露要求

52、其他非流动负债

单位：元

项目	期末余额	期初余额
----	------	------

其他说明：

53、股本

单位：元

	期初余额	本次变动增减(+、-)					期末余额
		发行新股	送股	公积金转股	其他	小计	
股份总数	6,351,814,344.00	105,335,099.00			28,461.00	105,363,560.00	6,457,177,904.00

其他说明：

(1) 公司于 2022 年 6 月 1 日召开第四届董事会第六次会议和第四届监事会第六次会议，审议通过了《关于第三期限制性股票激励计划第二类限制性股票首次授予部分第一个归属期归属条件成就的议案》，第三期限制性股票激励计划首次授予部分第一个归属期归属条件已经成就，符合归属条件的激励对象共计 3,388 人，可归属的限制性股票数量共计 107,865,099 股。为避免可能触及的短线交易行为，公司将第三期限制性股票激励计划首次授予部分第一个归属期符合归属资格的 3,388 名激励对象分为两个批次办理限制性股票的归属登记事宜，其中，第一批次的 3,380 名激励对象涉及的限制性股票归属数量为 105,335,099 股，第二批次的 8 名激励对象涉及的限制性股票归属数量为 2,530,000 股，第一批次人员限制性股票的归属登记工作已于 2022 年 6 月完成，本次增资经致同会计师事务所（特殊普通合伙）审验并于 2022 年 6 月 7 日出具致同验字(2022)第 440C000290 号验资报告。

(2) 公司可转换公司债券转股，债券减少 5009 张，股本增加 28,461 股。

54、其他权益工具

(1) 期末发行在外的优先股、永续债等其他金融工具基本情况

(2) 期末发行在外的优先股、永续债等金融工具变动情况表

单位：元

发行在外的金融工具	期初		本期增加		本期减少		期末	
	数量	账面价值	数量	账面价值	数量	账面价值	数量	账面价值
温氏转债 (123107)	92,966,062	954,101,886.92			5,136.00	51,796.93	92,960,926.00	954,050,089.99
合计	92,966,062	954,101,886.92			5,136.00	51,796.93	92,960,926.00	954,050,089.99

其他权益工具本期增减变动情况、变动原因说明，以及相关会计处理的依据：

2022 年 6 月 30 日止，公司对外发行的温氏转债，有 5,009 张债券转股，回购注销可转债 127 张，引起债券价值减少 51,796.93 元。

其他说明：

55、资本公积

单位：元

项目	期初余额	本期增加	本期减少	期末余额
资本溢价（股本溢价）	5,141,297,971.32	849,488,204.67		5,990,786,175.99
其他资本公积	368,520,168.55	374,275,040.20	8,183,162.89	734,612,045.86
合计	5,509,818,139.87	1,223,763,244.87	8,183,162.89	6,725,398,221.85

其他说明，包括本期增减变动情况、变动原因说明：

（1）股本溢价—公司 2020 年度股东大会审议并通过《关于〈温氏食品集团股份有限公司第三期限限制性股票激励计划（草案修订稿）〉及其摘要的议案》和《关于〈温氏食品集团股份有限公司第三期限限制性股票激励计划实施考核管理办法〉的议案》；2021 年 5 月 31 日，公司第三届董事会第三十四次会议审议通过了《关于调整公司第三期限限制性股票激励计划相关事项的议案》和《关于向公司第三期限限制性股票激励计划激励对象首次授予限制性股票的议案》，确定向 3,645 名激励对象授予 23,680.23 万股第二类限制性股票，授予价格为 9.26 元/股；2021 年 7 月 9 日，公司第三届董事会第三十六次会议审议通过了《关于调整公司第三期限限制性股票激励计划授予价格的议案》，第三期限限制性股票激励计划首次授予及预留授予的价格由 9.26 元/股调整为 9.06 元/股；2022 年 5 月，公司收到 3,380 名限制性股票激励对象授予 105,335,099 股、价格 9.06 元/股的限制性股票增资款人民币 954,335,996.94 元，其中新增注册资本（股本）人民币 105,335,099.00 元，增资款超过注册资本（股本）的部分 849,000,897.94 元作为资本公积（股本溢价），该增资款均已于 2022 年 6 月归属登记完成；

（2）股本溢价—可转换公司债券转股 5,009 张债券，形成股本 28,461 股，同时增加资本公积 487,294.25 元，同时可转换公司债券注销回购 127 张，形成资本公积 12.48 元；

（3）其他资本公积—本期增加 374,275,040.20 元，其中：温氏食品集团有限公司股份支付费用 365,385,758.46 元，广东温氏乳业股份有限公司股份支付费用 7,358,356.74 元、其他公积 925 元，河南省新大牧业股份有限公司股份支付费用 1530,000.00 元；本期减少 8,183,162.89 元，系由于发行的限制性股票激励对象中部分为非全资子公司员工，其计提的本期激励费用归属少数股东权益部分在合并报表层次调整减少其他资本公积。

56、库存股

单位：元

项目	期初余额	本期增加	本期减少	期末余额
限制性股票	76,825.00			76,825.00
合计	76,825.00			76,825.00

其他说明，包括本期增减变动情况、变动原因说明：

57、其他综合收益

单位：元

项目	期初余额	本期发生额					税后归属于少数股东	期末余额
		本期所得税前发生额	减：前期计入其他综合收益当期转入损益	减：前期计入其他	减：所得税费用	税后归属于母公司		

				综合收益当期转入留存收益				
一、不能重分类进损益的其他综合收益	-25,300,818.63	4,995,203.11	5,154,209.93		1,248,800.78	-1,407,807.60		-26,708,626.23
其他权益工具投资公允价值变动	-25,300,818.63	4,995,203.11	5,154,209.93		1,248,800.78	-1,407,807.60		-26,708,626.23
二、将重分类进损益的其他综合收益	-19,241,524.32	5,541,065.96				5,541,065.96		-13,700,458.36
外币财务报表折算差额	-19,241,524.32	5,541,065.96				5,541,065.96		-13,700,458.36
其他综合收益合计	-44,542,342.95	10,536,269.07	5,154,209.93		1,248,800.78	4,133,258.36		-40,409,084.59

其他说明，包括对现金流量套期损益的有效部分转为被套期项目初始确认金额调整：

58、专项储备

单位：元

项目	期初余额	本期增加	本期减少	期末余额
合计	0.00			

其他说明，包括本期增减变动情况、变动原因说明：

59、盈余公积

单位：元

项目	期初余额	本期增加	本期减少	期末余额
法定盈余公积	3,189,838,623.08			3,189,838,623.08
合计	3,189,838,623.08			3,189,838,623.08

盈余公积说明，包括本期增减变动情况、变动原因说明：

60、未分配利润

单位：元

项目	本期	上期
调整前上期末未分配利润	16,440,232,708.62	31,169,518,897.00
调整后期初未分配利润	16,440,232,708.62	31,169,518,897.00
加：本期归属于母公司所有者的净利	-3,523,526,009.23	-13,404,359,150.48

润		
减：提取一般风险准备		25,580,123.77
应付普通股股利		1,263,853,384.00
加：其他综合收益转入未分配利润的金额		-35,493,530.13
期末未分配利润	12,916,706,699.39	16,440,232,708.62

调整期初未分配利润明细：

- 1)、由于《企业会计准则》及其相关新规定进行追溯调整，影响期初未分配利润 0.00 元。
- 2)、由于会计政策变更，影响期初未分配利润 0.00 元。
- 3)、由于重大会计差错更正，影响期初未分配利润 0.00 元。
- 4)、由于同一控制导致的合并范围变更，影响期初未分配利润 0.00 元。
- 5)、其他调整合计影响期初未分配利润 0.00 元。

61、营业收入和营业成本

单位：元

项目	本期发生额		上期发生额	
	收入	成本	收入	成本
主营业务	31,373,593,847.86	31,767,843,887.71	30,601,406,160.82	29,918,873,870.39
其他业务	161,869,337.60	50,196,633.07	28,489,749.03	17,087,526.44
合计	31,535,463,185.46	31,818,040,520.78	30,629,895,909.85	29,935,961,396.83

收入相关信息：

单位：元

合同分类	分部 1	分部 2		合计
商品类型				
其中：				
肉猪类	14,126,350,666.30			14,126,350,666.30
肉鸡类	14,851,294,588.41			14,851,294,588.41
其他养殖类	1,370,883,365.01			1,370,883,365.01
设备	103,241,859.65			103,241,859.65
肉制品加工产品	199,487,830.56			199,487,830.56
原奶及乳制品	520,245,366.84			520,245,366.84
兽药	322,324,607.04			322,324,607.04
其他	41,634,901.65			41,634,901.65
按经营地区分类				
其中：				
华南区域	12,572,422,893.50			12,572,422,893.50
东北区域	280,586,728.51			280,586,728.51
华东区域	8,805,834,007.92			8,805,834,007.92
西南区域	4,935,407,701.15			4,935,407,701.15
华中区域	3,434,070,228.86			3,434,070,228.86
华北区域	1,208,266,657.15			1,208,266,657.15
西北区域	298,874,968.37			298,874,968.37
市场或客户类型				
其中：				
合同类型				

其中：			
按商品转让的时间分类			
其中：			
在某一时点确认	31,528,470,952.42		31,528,470,952.42
某一时段确认	6,992,233.04		6,992,233.04
按合同期限分类			
其中：			
按销售渠道分类			
其中：			
合计	31,535,463,185.46		31,535,463,185.46

与履约义务相关的信息：

无

与分摊至剩余履约义务的交易价格相关的信息：

无

其他说明

62、税金及附加

单位：元

项目	本期发生额	上期发生额
城市维护建设税	4,179,721.71	4,878,836.62
教育费附加	2,173,024.03	2,562,975.97
资源税	125,905.29	208,342.74
房产税	9,016,475.61	8,909,684.69
土地使用税	13,463,554.98	10,755,195.68
车船使用税	101,973.10	85,757.89
印花税	10,078,570.11	7,595,364.14
其他	4,126,263.55	4,440,614.19
合计	43,265,488.38	39,436,771.92

其他说明：

63、销售费用

单位：元

项目	本期发生额	上期发生额
职工薪酬	209,666,250.99	222,388,668.92
折旧与摊销费用	16,412,771.55	16,758,008.91
租赁费	3,903,210.27	6,601,774.66
接待费	4,838,224.93	5,982,542.54
差旅费	17,232,804.87	21,898,303.48
通讯费	334,596.26	298,827.03

办公费	737,540.90	1,026,396.86
动力费	6,686,875.72	6,067,322.65
维修费	3,534,868.67	2,344,232.48
广告宣传费	37,601,053.00	56,044,132.24
检测费（检疫费）	4,653,113.21	4,863,616.36
售后技术服务费	22,703,540.59	20,108,360.09
其他费用	13,048,264.24	13,186,414.63
合计	341,353,115.20	377,568,600.85

其他说明：

64、管理费用

单位：元

项目	本期发生额	上期发生额
职工薪酬	612,387,256.18	1,139,913,622.50
折旧与摊销费用	540,246,207.02	447,836,677.78
租赁费	28,730,460.91	51,570,737.32
接待费	53,927,606.85	72,868,984.38
差旅费	34,054,662.41	48,533,734.69
通讯费	8,842,607.53	9,979,283.92
办公费	6,592,972.32	14,536,494.18
动力费	60,857,983.25	67,802,240.69
维修费	29,843,328.27	49,476,875.66
股权激励费用	374,274,115.20	77,861,764.38
物料消耗	26,977,851.57	57,632,048.38
检测费（检疫费）	34,911,476.31	55,475,483.59
会务费	3,555,456.88	6,228,043.54
养户开发费用	130,267.00	198,310.55
咨询费	71,050,778.50	52,816,292.01
财产保险费	13,909,159.57	17,892,030.49
绿化费	3,103,241.51	4,500,091.48
其他费用	88,336,424.47	124,758,626.93
合计	1,991,731,855.75	2,299,881,342.47

其他说明

65、研发费用

单位：元

项目	本期发生额	上期发生额
职工薪酬	61,732,519.50	55,073,160.14
折旧与摊销费用	32,761,717.95	26,960,450.79
接待费	1,058,542.21	1,308,646.75
差旅费	2,593,098.43	3,454,947.09
办公费	2,416,267.49	1,715,293.38
动力费	4,202,160.50	2,593,154.26
维修费	2,720,523.24	3,687,506.45
物料消耗	85,424,147.40	153,261,408.39
检测费（检疫费）	5,103,337.40	4,479,003.80
咨询费	7,094,518.91	31,493,438.33
其他费用	8,651,750.90	14,943,680.68
合计	213,758,583.93	298,970,690.06

其他说明

66、财务费用

单位：元

项目	本期发生额	上期发生额
利息支出	867,621,580.56	542,757,667.92
减:利息收入	135,393,641.40	70,994,672.98
其中: 银行存款利息收入	132,058,230.44	66,407,789.60
银行理财产品收益	3,335,410.96	4,586,883.38
手续费及其他	7,644,549.73	8,737,964.60
汇兑损益	194,360,817.04	-39,764,502.90
融资费用	21,581,791.64	10,811,751.81
合计	955,815,097.57	451,548,208.45

其他说明

67、其他收益

单位：元

产生其他收益的来源	本期发生额	上期发生额
与日常经营活动有关的政府补助		
其中: 研发类补助	20,024,281.92	15,245,438.33
生产设施设备类补助	23,340,384.19	8,861,765.21
生产活动类补助	21,661,636.18	48,289,678.61
环保类补助	7,276,712.83	11,848,776.73
其他类补助	25,183,573.25	31,427,047.33
合计	97,486,588.37	115,672,706.21

68、投资收益

单位：元

项目	本期发生额	上期发生额
权益法核算的长期股权投资收益	11,573,165.39	-6,854,461.03
处置长期股权投资产生的投资收益	12,670,088.07	-16,295,542.93
交易性金融资产在持有期间的投资收益	80,633,555.84	157,642,696.47
处置交易性金融资产取得的投资收益	491,055,010.04	204,660,590.19
其他权益工具投资在持有期间取得的股利收入		823,872.04
债权投资在持有期间取得的利息收入		828,493.19
其他	101,261,632.41	300,081.91
合计	697,193,451.75	341,105,729.84

其他说明

69、净敞口套期收益

单位：元

项目	本期发生额	上期发生额
合计	0.00	0.00

其他说明

70、公允价值变动收益

单位：元

产生公允价值变动收益的来源	本期发生额	上期发生额
交易性金融资产	-678,465,683.70	384,515,769.31
交易性金融负债		-2,998,284.79
其他非流动金融资产	270,887,039.39	172,535,003.14
合计	-407,578,644.31	554,052,487.66

其他说明：

71、信用减值损失

单位：元

项目	本期发生额	上期发生额
其他应收款坏账损失	3,133,224.49	-3,854,862.58
应收账款坏账损失	-11,640,453.50	-4,141,180.29
合计	-8,507,229.01	-7,996,042.87

其他说明

72、资产减值损失

单位：元

项目	本期发生额	上期发生额
二、存货跌价损失及合同履约成本减值损失	-3,913,003.41	-506,155,373.27
十二、合同资产减值损失	-461,928.09	108,228.78
合计	-4,374,931.50	-506,047,144.49

其他说明：

73、资产处置收益

单位：元

资产处置收益的来源	本期发生额	上期发生额
固定资产处置利得（损失以“-”填列）	27,041,969.84	6,830,009.95
在建工程处置利得（损失以“-”填列）	-593,934.00	904,975.32
无形资产处置利得（损失以“-”填列）	-786,666.68	-1,567,439.46
使用权资产处置利得（损失以“-”填列）	2,268,305.66	
生产性生物资产（损失以“-”填列）		-186,059.67
长期摊销中拆迁部分土地处置利得（损失以“-”填列）		3,255,473.93
合计	27,929,674.82	9,236,960.07

74、营业外收入

单位：元

项目	本期发生额	上期发生额	计入当期非经常性损益的金额

政府补助	11,551,893.70	4,933,217.96	11,551,893.70
非流动资产报废利得	156,294.78	322,529.01	156,294.78
其他	7,975,511.62	13,131,515.95	7,975,511.62
合计	19,683,700.10	18,387,262.92	19,683,700.10

计入当期损益的政府补助：

单位：元

补助项目	发放主体	发放原因	性质类型	补贴是否影响当年盈亏	是否特殊补贴	本期发生金额	上期发生金额	与资产相关/与收益相关
政府奖励类补助	市、区、县级财政局、农业农村局等政府部门	奖励	因从事国家鼓励和扶持特定行业、产业而获得的补助（按国家级政策规定依法取得）	是	否	8,570,794.55	2,954,711.54	与收益相关
其他类补助	市、区、县级财政局、发展和改革委员会等政府部门	补助	因从事国家鼓励和扶持特定行业、产业而获得的补助（按国家级政策规定依法取得）	是	否	2,981,099.15	1,978,506.42	与收益相关

其他说明：

公司需遵守《深圳证券交易所上市公司自律监管指引第3号——行业信息披露》中的“畜禽、水产养殖相关业务”的披露要求

75、营业外支出

单位：元

项目	本期发生额	上期发生额	计入当期非经常性损益的金额
对外捐赠	5,039,620.35	2,049,784.85	5,039,620.35
非流动资产报废损失	18,122,403.22	16,520,393.53	18,122,403.22
其他	10,036,434.69	15,121,607.89	10,036,434.69
合计	33,198,458.26	33,691,786.27	33,198,458.26

其他说明：

76、所得税费用

(1) 所得税费用表

单位：元

项目	本期发生额	上期发生额
----	-------	-------

当期所得税费用	179,026,498.63	78,599,828.24
递延所得税费用	-27,701,876.68	140,978,502.31
合计	151,324,621.95	219,578,330.55

(2) 会计利润与所得税费用调整过程

单位：元

项目	本期发生额
利润总额	-3,431,373,207.22
按法定/适用税率计算的所得税费用	-857,843,301.81
子公司适用不同税率的影响	-27,928,332.68
调整以前期间所得税的影响	-171,108,855.50
非应税收入的影响	734,809,695.41
不可抵扣的成本、费用和损失的影响	445,977,286.30
本期未确认递延所得税资产的可抵扣暂时性差异或可抵扣亏损的影响	28,817,196.07
技术开发费加计扣除	-1,399,065.84
所得税费用	151,324,621.95

其他说明：

77、其他综合收益

详见附注 57

78、现金流量表项目

(1) 收到的其他与经营活动有关的现金

单位：元

项目	本期发生额	上期发生额
政府补助等营业外收入	170,083,469.84	165,805,538.61
往来款	511,439,037.17	397,594,537.13
利息收入	132,058,230.44	66,407,789.60
合计	813,580,737.45	629,807,865.34

收到的其他与经营活动有关的现金说明：

(2) 支付的其他与经营活动有关的现金

单位：元

项目	本期发生额	上期发生额
付现销售费用	115,274,092.65	138,421,923.02
付现管理费用	464,824,277.35	634,269,277.81
付现研发费用	148,235,148.03	245,049,788.48
银行手续费、捐赠及其他	19,309,923.10	76,000,671.31
合计	747,643,441.13	1,093,741,660.62

支付的其他与经营活动有关的现金说明：

(3) 收到的其他与投资活动有关的现金

单位：元

项目	本期发生额	上期发生额
合计	0.00	0.00

收到的其他与投资活动有关的现金说明：

(4) 支付的其他与投资活动有关的现金

单位：元

项目	本期发生额	上期发生额
合计	0.00	0.00

支付的其他与投资活动有关的现金说明：

(5) 收到的其他与筹资活动有关的现金

单位：元

项目	本期发生额	上期发生额
融资租赁款	8,500,000.00	34,560,000.00
合计	8,500,000.00	34,560,000.00

收到的其他与筹资活动有关的现金说明：

(6) 支付的其他与筹资活动有关的现金

单位：元

项目	本期发生额	上期发生额
少数股东减资退款	40,943,103.09	196,226,098.12
租赁付款额	304,073,740.33	199,251,177.35
融资费用	13,928,428.81	72,324,370.16
合计	358,945,272.23	467,801,645.63

支付的其他与筹资活动有关的现金说明：

79、现金流量表补充资料**(1) 现金流量表补充资料**

单位：元

补充资料	本期金额	上期金额
1. 将净利润调节为经营活动现金流量：		
净利润	-3,582,697,829.17	-2,497,856,885.90
加：资产减值准备	12,882,160.51	514,043,187.36
固定资产折旧、油气资产折耗、生产性生物资产折旧	2,445,481,646.05	2,277,387,668.59
使用权资产折旧	284,821,990.68	250,730,012.78
无形资产摊销	31,628,595.78	29,796,394.09

长期待摊费用摊销	24,709,608.45	163,378,968.33
处置固定资产、无形资产和其他长期资产的损失（收益以“—”号填列）	761,384,593.32	1,646,864,590.33
固定资产报废损失（收益以“—”号填列）	18,122,403.22	16,520,393.53
公允价值变动损失（收益以“—”号填列）	407,578,644.31	-554,052,487.66
财务费用（收益以“—”号填列）	1,076,818,096.61	509,218,033.45
投资损失（收益以“—”号填列）	-697,193,451.75	-341,105,729.84
递延所得税资产减少（增加以“—”号填列）	33,550,240.45	19,046,925.26
递延所得税负债增加（减少以“—”号填列）	-61,252,117.13	124,565,528.17
存货的减少（增加以“—”号填列）	-1,299,488,027.87	-5,574,894,328.08
经营性应收项目的减少（增加以“—”号填列）	44,889,091.92	567,491,567.63
经营性应付项目的增加（减少以“—”号填列）	820,883,109.75	59,433,920.76
其他	374,274,115.20	77,861,764.38
经营活动产生的现金流量净额	696,392,870.33	-2,711,570,476.82
2. 不涉及现金收支的重大投资和筹资活动		
债务转为资本		
一年内到期的可转换公司债券		
融资租入固定资产		
3. 现金及现金等价物净变动情况：		
现金的期末余额	7,690,103,941.91	10,106,850,516.93
减：现金的期初余额	10,315,453,931.27	2,801,428,115.93
加：现金等价物的期末余额		
减：现金等价物的期初余额		
现金及现金等价物净增加额	-2,625,349,989.36	7,305,422,401.00

（2）本期支付的取得子公司的现金净额

单位：元

	金额
其中：	
其中：	
其中：	

其他说明：

(3) 本期收到的处置子公司的现金净额

单位：元

	金额
本期处置子公司于本期收到的现金或现金等价物	15,000,000.00
其中：	
新兴县标允生物科技有限公司	15,000,000.00
减：丧失控制权日子公司持有的现金及现金等价物	100,477.50
其中：	
新兴县标允生物科技有限公司	100,477.50
其中：	
处置子公司收到的现金净额	14,899,522.50

其他说明：

(4) 现金和现金等价物的构成

单位：元

项目	期末余额	期初余额
一、现金	7,690,103,941.91	10,315,453,931.27
其中：库存现金	761,993.55	203,106.64
可随时用于支付的银行存款	4,941,795,615.77	7,381,855,307.33
可随时用于支付的其他货币资金	236,565,490.37	165,208,729.58
可用于支付的存放中央银行款项	4,531.79	1,811.18
存放同业款项	2,510,976,310.43	2,768,184,976.54
三、期末现金及现金等价物余额	7,690,103,941.91	10,315,453,931.27

其他说明：

80、所有者权益变动表项目注释

说明对上年期末余额进行调整的“其他”项目名称及调整金额等事项：

81、所有权或使用权受到限制的资产

单位：元

项目	期末账面价值	受限原因
货币资金	92,940,273.07	保证金、存放中央银行法定准备金
存货	84,713,771.29	与政府协定的储备肉
固定资产	163,971,046.59	融资租入、借款抵押
生产性生物资产	8,626,353.18	融资租入
合计	350,251,444.13	

其他说明：

中山温氏晶宝有限公司与广东省粮食和物资储备局、南宁市粮食和物资储备局、中山市发展和改革局共计签订 3430 吨冻猪储备肉合同，在约定的合同期间可以正常轮换，但是必须保持 3430 吨储备肉在库中。

82、外币货币性项目

(1) 外币货币性项目

单位：元

项目	期末外币余额	折算汇率	期末折算人民币余额
货币资金			
其中：美元	21,092,589.62	6.7114	141,560,805.98
欧元			
港币	21,613,606.83	0.85519	18,483,740.42
应收账款			
其中：美元	849,435.66	6.7114	5,700,902.49
欧元			
港币	1,405,730.46	0.85519	1,202,166.63
长期借款			
其中：美元	231,273.48	6.7114	1,552,168.83
欧元			
港币			
其他应收款			
其中：美元			
欧元			
港币	63,752.98	0.85519	54,520.91
应付账款			
其中：美元			
欧元			
港币	76,481.03	0.85519	65,405.81
其他应付款			
其中：美元			
欧元			
港币	3,086,500.00	0.85519	2,639,543.94
应付债券			
其中：美元	530,240,000.00	6.7114	3,558,652,736.00
欧元			
港币			

其他说明：

(2) 境外经营实体说明，包括对于重要的境外经营实体，应披露其境外主要经营地、记账本位币及选择依据，记账本位币发生变化的还应披露原因。

☑适用 ☐不适用

公司	主要经营地	记账本位币	记账本位币选择依据
温氏国际投资管理有限公司	香港	港币	当地货币

鹏福发展有限公司	香港	港币	当地货币
----------	----	----	------

83、套期

按照套期类别披露套期项目及相关套期工具、被套期风险的定性和定量信息：

84、政府补助

(1) 政府补助基本情况

单位：元

种类	金额	列报项目	计入当期损益的金额
环保类补助	8,290,834.49	递延收益、其他收益	7,276,712.83
生产活动类补助	24,050,564.71	递延收益、其他收益	21,661,636.18
生产设施设备类补助	42,300,419.66	递延收益、其他收益	23,340,384.19
研发类补助	47,115,096.74	递延收益、其他收益	20,024,281.92
与日常活动有关的其他类补助	28,824,348.51	递延收益、其他收益	25,183,573.25
政府奖励类补助	8,570,794.55	营业外收入	8,570,794.55
与日常活动无关的其他类补助	2,958,864.77	递延收益、营业外收入	2,981,099.15
合计	162,110,923.43		109,038,482.07

(2) 政府补助退回情况

适用 不适用

其他说明：

85、其他

无

86、拆出资金

单位：元

项目	期末余额	期初余额
存放同业款项	2,516,516,812.16	2,768,995,155.13
其中：应收利息	5,540,501.73	810,178.59
合计	2,516,516,812.16	2,768,995,155.13

87、一般风险准备

单位：元

项目	期初余额	本期增加	本期减少	期末余额
一般风险准备	46,488,790.38	0.00	0	46,488,790.38
合计	46,488,790.38	0.00	0	46,488,790.38

88、利息收入与利息支出

单位：元

项目	本期发生额	上期发生额
利息收入		
其中：存放同业款项	8,494,116.97	4,537,913.98
利息收入小计	8,494,116.97	4,537,913.98
利息支出		
其中：同业存放款项	0.00	65,541.67
利息支出小计	0.00	65,541.67
利息净收入	8,494,116.97	4,537,913.98

89、向中央银行借款

单位：元

项目	期末余额	期初余额
向中央银行借款	289,690.51	0.00

八、合并范围的变更

1、非同一控制下企业合并

(1) 本期发生的非同一控制下企业合并

单位：元

被购买方名称	股权取得时点	股权取得成本	股权取得比例	股权取得方式	购买日	购买日的确定依据	购买日至期末被购买方的收入	购买日至期末被购买方的净利润

其他说明：

(2) 合并成本及商誉

单位：元

合并成本	
--现金	
--非现金资产的公允价值	
--发行或承担的债务的公允价值	
--发行的权益性证券的公允价值	
--或有对价的公允价值	
--购买日之前持有的股权于购买日的公允价值	
--其他	
合并成本合计	
减：取得的可辨认净资产公允价值份额	
商誉/合并成本小于取得的可辨认净资产公允价值份额的金额	

合并成本公允价值的确定方法、或有对价及其变动的说明：

大额商誉形成的主要原因：

其他说明：

(3) 被购买方于购买日可辨认资产、负债

单位：元

	单位：元	
	购买日公允价值	购买日账面价值
资产：		
货币资金		
应收款项		
存货		
固定资产		
无形资产		
负债：		
借款		
应付款项		
递延所得税负债		
净资产		
减：少数股东权益		
取得的净资产		

可辨认资产、负债公允价值的确定方法：

企业合并中承担的被购买方的或有负债：

其他说明：

(4) 购买日之前持有的股权按照公允价值重新计量产生的利得或损失

是否存在通过多次交易分步实现企业合并并且在报告期内取得控制权的交易

是 否

(5) 购买日或合并当期期末无法合理确定合并对价或被购买方可辨认资产、负债公允价值的相关说明

(6) 其他说明

2、同一控制下企业合并

(1) 本期发生的同一控制下企业合并

单位：元

被合并方名称	企业合并中取得的权益比例	构成同一控制下企业合并的依据	合并日	合并日的确定依据	合并当期期初至合并日被合并方的收入	合并当期期初至合并日被合并方的净利润	比较期间被合并方的收入	比较期间被合并方的净利润

其他说明：

(2) 合并成本

单位：元

合并成本	
--现金	
--非现金资产的账面价值	
--发行或承担的债务的账面价值	
--发行的权益性证券的面值	
--或有对价	

或有对价及其变动的说明：

其他说明：

(3) 合并日被合并方资产、负债的账面价值

单位：元

	合并日	上期期末
资产：		
货币资金		
应收款项		
存货		
固定资产		
无形资产		
负债：		
借款		
应付款项		
净资产		
减：少数股东权益		
取得的净资产		

企业合并中承担的被合并方的或有负债：

其他说明：

3、反向购买

交易基本信息、交易构成反向购买的依据、上市公司保留的资产、负债是否构成业务及其依据、合并成本的确定、按照权益性交易处理时调整权益的金额及其计算：

4、处置子公司

是否存在单次处置对子公司投资即丧失控制权的情形

是 否

单位：元

子公司名称	股权处置价款	股权处置比例	股权处置方式	丧失控制权的时点	丧失控制权时点的确定依据	处置价款与处置投资对应的合并财务报表层面享有该子公司净资产份额的差额	丧失控制权之日剩余股权的比例	丧失控制权之日剩余股权的账面价值	丧失控制权之日剩余股权的公允价值	按照公允价值重新计量剩余股权产生的利得或损失	丧失控制权之日剩余股权公允价值的确定方法及主要假设	与原子公司股权投资相关的其他综合收益转入投资损益的金额
新兴县标允生物科技有限公司	35,000,000.00	100.00%	股权转让	2022年01月31日	权力机构变更	12,670,088.07					近期交易价格	

其他说明：

是否存在通过多次交易分步处置对子公司投资且在本期丧失控制权的情形

是 否

5、其他原因的合并范围变动

说明其他原因导致的合并范围变动（如，新设子公司、清算子公司等）及其相关情况：

(1) 合并范围新增

序号	公司名称	股权取得方式	股权取得时点	实际出资额（元）	认缴出资比例（%）
1	宁都温氏乳业有限公司	新设	2022年1月	200,000.00	100

2	博罗县昌顺饲料有限公司	新设	2022年4月	8,800,000.00	100
3	富川温氏乳业有限公司	新设	2022年4月	-	100
4	大英温氏畜牧有限公司	新设	2022年4月	-	100
5	温润佳品贰号（珠海）股权投资基金合伙企业（有限合伙）	新设	2022年6月	100,000,000.00	43.38

(2) 合并范围减少

序号	公司名称	股权变动方式	股权变更时点	实际出资额（元）	认缴出资比例（%）
1	汝阳县新大牧业有限公司	注销	2022年1月	1,250,000.00	100
2	聊城温氏晶益食品有限公司	注销	2022年2月	-	100
3	新兴县标丞生物科技有限公司	股权转让	2022年2月	20,000,000.00	100
4	沧州温氏种猪科技有限公司	注销	2022年3月	-	100
5	翁源温氏畜牧有限公司	注销	2022年4月	-	100
6	珠海温氏成长贰号股权投资合伙企业(有限合伙)	注销	2022年6月	1,000,000.00	85
7	富川温氏晶宝食品有限公司	注销	2022年6月	-	100
8	重庆大足温氏畜牧有限公司	注销	2022年6月	-	100

6、其他

九、在其他主体中的权益

1、在子公司中的权益

(1) 企业集团的构成

子公司名称	主要经营地	注册地	业务性质	持股比例		取得方式
				直接	间接	
崇左温氏畜牧有限公司	广西壮族自治区崇左市江州区	广西壮族自治区崇左市江州区	畜牧养殖、销售	100.00%		投资设立
祁东温氏畜牧有限公司	湖南省衡阳市祁东县	湖南省衡阳市祁东县	畜牧养殖、销售	100.00%		投资设立
内蒙古香饽饽熟食有限公司	内蒙古自治区赤峰市宁城县	内蒙古自治区赤峰市宁城县	肉制品及副产品加工		50.98%	投资设立
重庆丰都温氏畜牧有限公司	重庆市丰都县	重庆市丰都县	畜牧养殖、销售	100.00%		投资设立
阳春温氏家禽有限公司	广东省阳江市阳春市	广东省阳江市阳春市	畜牧养殖、销售	100.00%		投资设立
肇庆温氏乳业销售有限公司	广东省肇庆市高新技术产业开发区	广东省肇庆市高新技术产业开发区	乳制品、饮料的销售		100.00%	投资设立
渠县温氏畜牧有限公司	四川省达州市渠县	四川省达州市渠县	畜牧养殖、销售	100.00%		投资设立
灌云温氏家禽有限公司	江苏省连云港市灌云县	江苏省连云港市灌云县	畜牧养殖、销售	100.00%		投资设立

重庆荣昌温氏畜牧有限公司	重庆市荣昌区	重庆市荣昌区	畜牧养殖、销售	100.00%		投资设立
武冈温氏家禽有限公司	湖南省邵阳市武冈市	湖南省邵阳市武冈市	畜牧养殖、销售	100.00%		投资设立
北票温氏康宝肉类食品有限公司	辽宁省朝阳市北票市	辽宁省朝阳市北票市	肉制品加工、销售	100.00%		投资设立
赣州温氏晶鸿食品有限公司	江西省赣州市信丰县	江西省赣州市信丰县	生猪收购、定点屠宰及销售	100.00%		投资设立
灌南温氏食品有限公司	江苏省连云港市灌南县	江苏省连云港市灌南县	家禽加工及销售、饲养、屠宰	100.00%		投资设立
黄骅市温氏畜牧有限公司	河北省沧州市黄骅市	河北省沧州市黄骅市	家禽养殖;家禽屠宰;饲料加工、销售	100.00%		投资设立
诏安温氏家禽有限公司	福建省漳州市诏安县	福建省漳州市诏安县	家禽养殖、销售;种禽生产、销售	100.00%		投资设立
深圳市温氏乳业营销服务有限公司	广东省深圳市福田区	广东省深圳市福田区	乳制品研发;初级农产品销售、市场营销策划		51.00%	投资设立
江永温氏晶鲜食品有限公司	湖南省永州市江永县	湖南省永州市江永县	生猪收购、屠宰、加工、销售	100.00%		投资设立
重庆垫江温氏畜牧有限公司	重庆市垫江县	重庆市垫江县	种猪、生猪养殖、销售	100.00%		投资设立
淮安温氏晶诚食品有限公司	江苏省淮安市盱眙县	江苏省淮安市盱眙县	畜禽产品屠宰加工及销售	100.00%		投资设立
云南温氏晶华食品有限公司	云南省曲靖市沾益区	云南省曲靖市沾益区	生猪、羊、牛收购、定点屠宰及销售	100.00%		投资设立
东方温氏畜牧有限公司	海南省东方市	海南省东方市	畜牧养殖、销售		100.00%	投资设立
佛冈县温氏畜牧有限公司	广东省清远市佛冈县	广东省清远市佛冈县	原种猪、猪苗、肉猪、饲料及猪精液的生产及销售		100.00%	投资设立
亳州温氏晶宝食品有限公司	安徽省亳州市涡阳县	安徽省亳州市涡阳县	牲畜、家禽收购、屠宰、加工、销售	100.00%		投资设立
监利温氏晶宝食品有限公司	湖北省荆州市监利县	湖北省荆州市监利县	生猪收购、屠宰、加工、销售	100.00%		投资设立
河北温氏晶新食品有限公司	河北省沧州市渤海新区	河北省沧州市渤海新区	牲畜、家禽养殖、收购、屠宰、加工、销售	100.00%		投资设立
合江温氏晶宝食品有限公司	四川省泸州市合江县	四川省泸州市合江县	畜禽产品收购、屠宰、加工、销售	100.00%		投资设立
无棣温氏畜牧有限公司	河北省滨州市无棣县	河北省滨州市无棣县	畜禽养殖、销售;生猪销售	100.00%		投资设立
京海禽业如东有限公司	江苏省南通市如东县	江苏省南通市如东县	家禽饲养、孵化、销售		100.00%	投资设立
宾阳温氏畜牧有限公司	广西壮族自治区南宁市宾阳县	广西壮族自治区南宁市宾阳县	家禽的饲养、销售	100.00%		投资设立

	县	县				
荣县温氏畜牧有限公司	四川省自贡市荣县	四川省自贡市荣县	家禽饲养、销售;畜禽屠宰、销售	100.00%		投资设立
重庆温氏种猪科技有限公司	重庆市荣昌区	重庆市荣昌区	种猪繁育;种猪、猪苗、肉猪繁育及相关副产品销售		100.00%	投资设立
万安温氏畜牧有限公司	江西省吉安市万安县	江西省吉安市万安县	种鸭苗、种鸭蛋、肉鸭生产与销售	100.00%		投资设立
赤水温氏畜牧有限公司	贵州省遵义市赤水市	贵州省遵义市赤水市	种猪、生猪的养殖与销售	100.00%		投资设立
崇左江城温氏畜牧有限公司	广西壮族自治区崇左市江州区	广西壮族自治区崇左市江州区	种猪、猪苗、肉猪饲养、销售	100.00%		投资设立
崇左江洲温氏畜牧有限公司	广西壮族自治区崇左市江州区	广西壮族自治区崇左市江州区	种猪、猪苗、肉猪饲养、销售	100.00%		投资设立
高州温氏畜牧有限公司	广东省茂名市高州市	广东省茂名市高州市	原种猪、猪苗、肉猪、饲料及猪精液的生产及销售		100.00%	投资设立
会昌温氏畜牧有限公司	江西省赣州市会昌县	江西省赣州市会昌县	生猪、种猪养殖、销售;猪苗销售	100.00%		投资设立
重庆石柱温氏畜牧有限公司	重庆市石柱土家族自治县	重庆市石柱土家族自治县	种畜禽生产,种畜禽经营	100.00%		投资设立
龙岩永定温氏畜牧有限公司	福建省龙岩市永定区	福建省龙岩市永定区	猪的饲养;牲畜批发	100.00%		投资设立
东阿温氏畜牧有限公司	山东省聊城市东阿县	山东省聊城市东阿县	一般项目:。许可项目:种猪及生猪的饲养、销售;仔猪销售	100.00%		投资设立
广东温氏食品营销有限公司	广东省云浮市新兴县	广东省云浮市新兴县	食品营销	100.00%		投资设立
新兴县佳裕贸易有限公司	广东省云浮市新兴县	广东省云浮市新兴县	贸易	100.00%		投资设立
广东温氏饲料有限公司	广东省云浮市新兴县	广东省云浮市新兴县	原料采购、贸易	100.00%		投资设立
龙江温氏穗丰粮食有限公司	黑龙江省齐齐哈尔市龙江县	黑龙江省齐齐哈尔市龙江县	粮食收购、贸易	100.00%		投资设立
广东南牧机械设备有限公司	广东省云浮市新兴县	广东省云浮市新兴县	设备制造、销售	100.00%		投资设立
芜湖南牧机械设备有限公司	安徽省芜湖市南陵县	安徽省芜湖市南陵县	设备制造、销售		100.00%	投资设立
南充南牧机械设备有限公司	四川省南充市仪陇县	四川省南充市仪陇县	设备制造、销售		100.00%	投资设立
朝阳南牧机械设备有限公司	辽宁省朝阳市朝阳县	辽宁省朝阳市朝阳县	设备制造、销售		100.00%	投资设立
广东温氏佳润食品有限公司	广东省云浮市新兴县	广东省云浮市新兴县	肉鸡、肉鸽屠宰及销售	100.00%		投资设立
鹏福发展有限公司	香港新界	香港新界	食品贸易	100.00%		投资设立
新兴县温氏荣康家禽有限公司	广东省云浮市新兴县	广东省云浮市新兴县	畜牧养殖、销售	100.00%		投资设立

司						
新兴县荣安温氏家禽有限公司	广东省云浮市新兴县	广东省云浮市新兴县	畜牧养殖、销售	100.00%		投资设立
湖州南浔温氏畜牧有限公司	浙江省湖州市	浙江省湖州市	畜牧养殖、销售	100.00%		投资设立
肇庆市鼎湖温氏乳业有限公司	广东省肇庆市鼎湖区	广东省肇庆市鼎湖区	奶牛饲养销售, 鲜牛奶生产、加工销售		100.00%	投资设立
钟山温氏乳业有限公司	广西壮族自治区贺州市钟山县	广西壮族自治区贺州市钟山县	奶牛饲养、销售; 原奶生产、销售		100.00%	投资设立
广东温氏乳业股份有限公司	广东省肇庆市高新技术产业开发区	广东省肇庆市高新技术产业开发区	乳制品生产、加工、销售	64.57%		投资设立
连州温氏乳业有限公司	广东省清远市连州市	广东省清远市连州市	奶牛饲养、销售; 原奶生产、销售		100.00%	投资设立
江华温氏乳业有限公司	湖南省永州市江华瑶族自治县	湖南省永州市江华瑶族自治县	奶牛饲养、销售; 原奶生产、销售		100.00%	投资设立
广东华农温氏畜牧股份有限公司	广东省云浮市新兴县	广东省云浮市新兴县	畜牧养殖、销售	93.33%		投资设立
凌源温氏农牧有限公司	辽宁省朝阳市凌源市	辽宁省朝阳市凌源市	畜牧养殖、销售	100.00%		投资设立
佛山市三水温氏家禽有限公司	广东省佛山市三水区	广东省佛山市三水区	畜牧养殖、销售	100.00%		投资设立
肇庆市高要温氏畜牧有限公司	广东省肇庆市高要区	广东省肇庆市高要区	畜牧养殖、销售	100.00%		投资设立
四会温氏家禽有限公司	广东省肇庆市四会市	广东省肇庆市四会市	畜牧养殖、销售	100.00%		投资设立
新兴县车岗温氏家禽有限公司	广东省云浮市新兴县	广东省云浮市新兴县	畜牧养殖、销售	100.00%		投资设立
郁南广东温氏家禽有限公司	广东省云浮市郁南县	广东省云浮市郁南县	畜牧养殖、销售	76.82%		投资设立
海南温氏食品有限公司	海南省儋州市	海南省儋州市	畜牧养殖、销售	90.00%		投资设立
阳西温氏禽畜有限公司	广东省阳江市阳西县	广东省阳江市阳西县	畜牧养殖、销售	100.00%		投资设立
新兴县新大地禽畜有限公司	广东省云浮市新兴县	广东省云浮市新兴县	畜牧养殖、销售	59.97%		投资设立
新兴县石头冲裕林林业专业合作社	广东省云浮市新兴县	广东省云浮市新兴县	采购、销售林业生产资料	50.85%		投资设立
琼海温氏禽畜有限公司	海南省琼海市	海南省琼海市	畜牧养殖、销售		100.00%	投资设立
梧州市温氏农牧有限公司	广西壮族自治区梧州市龙圩区	广西壮族自治区梧州市龙圩区	畜牧养殖、销售	100.00%		投资设立
云浮市南江温氏农牧有限公司	广东省云浮市郁南县	广东省云浮市郁南县	畜牧养殖、销售	100.00%		投资设立
新兴县稔村温	广东省云浮市	广东省云浮市	畜牧养殖、销	100.00%		投资设立

氏家禽有限公司	新兴县	新兴县	售			
云浮市云城温氏畜牧有限公司	广东省云浮市云城区	广东省云浮市云城区	畜牧养殖、销售	100.00%		投资设立
开平温氏农牧有限公司	广东省江门市开平市	广东省江门市开平市	畜牧养殖、销售	100.00%		投资设立
开平市温氏禽业有限公司	广东省江门市开平市	广东省江门市开平市	畜牧养殖、销售	100.00%		投资设立
英德温氏禽业有限公司	广东省清远市英德市	广东省清远市英德市	畜牧养殖、销售	100.00%		投资设立
开平市温氏畜牧有限公司	广东省江门市开平市	广东省江门市开平市	畜牧养殖、销售	70.00%	30.00%	投资设立
阳江市阳东温氏畜牧有限公司	广东省阳江市阳东县	广东省阳江市阳东县	畜牧养殖、销售	70.00%	30.00%	投资设立
新兴县温氏食品联营有限公司	广东省云浮市新兴县	广东省云浮市新兴县	畜牧养殖、销售	61.46%		投资设立
河源市温氏禽畜有限公司	广东省河源市源城区	广东省河源市源城区	畜牧养殖、销售	93.33%		投资设立
吉安温氏禽畜有限公司	江西省吉安市吉安县	江西省吉安市吉安县	畜牧养殖、销售	100.00%		投资设立
进贤温氏禽畜有限公司	江西省南昌市进贤县	江西省南昌市进贤县	畜牧养殖、销售	100.00%		投资设立
博罗县温氏畜牧有限公司	广东省惠州市博罗县	广东省惠州市博罗县	畜牧养殖、销售	51.00%	49.00%	投资设立
信丰温氏畜牧有限公司	江西省赣州市信丰县	江西省赣州市信丰县	畜牧养殖、销售	95.00%	5.00%	投资设立
大余温氏畜牧有限公司	江西省赣州市大余县	江西省赣州市大余县	畜牧养殖、销售	100.00%		投资设立
吉安县温氏畜牧有限公司	江西省吉安市吉安县	江西省吉安市吉安县	畜牧养殖、销售	100.00%		投资设立
龙南温氏畜牧有限公司	江西省赣州市龙南县	江西省赣州市龙南县	畜牧养殖、销售	100.00%		投资设立
永丰温氏畜牧有限公司	江西省吉安市永丰县	江西省吉安市永丰县	畜牧养殖、销售	100.00%		投资设立
铅山县温氏畜牧有限公司	江西省上饶市铅山县	江西省上饶市铅山县	畜牧养殖、销售	100.00%		投资设立
广东温氏南方家禽育种有限公司	广东省云浮市新兴县	广东省云浮市新兴县	畜牧养殖、销售	100.00%		投资设立
眉山温氏家禽育种有限公司	四川省眉山市东坡区	四川省眉山市东坡区	畜牧养殖、销售	100.00%		投资设立
咸宁温氏家禽育种有限公司	湖北省咸宁市咸安区	湖北省咸宁市咸安区	畜牧养殖、销售	100.00%		投资设立
阳山温氏家禽育种有限公司	广东省清远市阳山县	广东省清远市阳山县	畜牧养殖、销售	100.00%		投资设立
南京温氏家禽育种有限公司	江苏省南京市溧水区	江苏省南京市溧水区	畜牧养殖、销售	100.00%		投资设立
广西温氏畜牧有限公司	广西壮族自治区玉林市兴业县	广西壮族自治区玉林市兴业县	畜牧养殖、销售	70.00%	30.00%	投资设立
富川广东温氏畜牧有限公司	广西壮族自治区贺州市富川县	广西壮族自治区贺州市富川县	畜牧养殖、销售	90.00%	10.00%	投资设立
怀集广东温氏	广东省肇庆市	广东省肇庆市	畜牧养殖、销	92.20%	7.80%	投资设立

畜禽有限公司	怀集县	怀集县	售			
罗定广东温氏畜牧有限公司	广东省云浮市罗定市	广东省云浮市罗定市	畜牧养殖、销售	100.00%		投资设立
桂林温氏畜牧有限公司	广西壮族自治区桂林市临桂区	广西壮族自治区桂林市临桂区	畜牧养殖、销售	90.00%	10.00%	投资设立
贺州广东温氏畜禽有限公司	广西壮族自治区贺州市	广西壮族自治区贺州市	畜牧养殖、销售	90.00%	10.00%	投资设立
江永温氏畜牧有限公司	湖南省永州市江永县	湖南省永州市江永县	畜牧养殖、销售	100.00%		投资设立
永州温氏畜牧有限公司	湖南省永州市	湖南省永州市	畜牧养殖、销售	100.00%		投资设立
江华温氏畜牧有限公司	湖南省永州市江华瑶族自治县	湖南省永州市江华瑶族自治县	畜牧养殖、销售	100.00%		投资设立
宁远温氏畜牧有限公司	湖南省永州市宁远县	湖南省永州市宁远县	畜牧养殖、销售	100.00%		投资设立
新田温氏畜牧有限公司	湖南省永州市新田县	湖南省永州市新田县	畜牧养殖、销售	100.00%		投资设立
赤峰元宝山区温氏农牧有限公司	内蒙古自治区赤峰市元宝山区	内蒙古自治区赤峰市元宝山区	畜牧养殖、销售	100.00%		投资设立
赤峰市松山区温氏农牧有限公司	内蒙古自治区赤峰市松山区	内蒙古自治区赤峰市松山区	畜牧养殖、销售	100.00%		投资设立
宁城温氏农牧有限公司	内蒙古自治区赤峰市宁城县	内蒙古自治区赤峰市宁城县	畜牧养殖、销售	100.00%		投资设立
建平温氏农牧有限公司	辽宁省朝阳市建平县	辽宁省朝阳市建平县	畜牧养殖、销售	100.00%		投资设立
北票温氏农牧有限公司	辽宁省朝阳市北票市	辽宁省朝阳市北票市	畜牧养殖、销售	100.00%		投资设立
公主岭温氏农牧有限公司	吉林省长春市公主岭市	吉林省长春市公主岭市	畜牧养殖、销售	100.00%		投资设立
伊通温氏农牧有限公司	吉林省四平市伊通满族自治县	吉林省四平市伊通满族自治县	畜牧养殖、销售	100.00%		投资设立
莆田温氏家禽有限公司	福建省莆田市城厢区	福建省莆田市城厢区	畜牧养殖、销售	70.00%		投资设立
丰顺温氏家禽有限公司	广东省梅州市丰顺县	广东省梅州市丰顺县	畜牧养殖、销售	95.60%		投资设立
揭阳市温氏畜牧有限公司	广东省揭阳市揭东县	广东省揭阳市揭东县	畜牧养殖、销售	51.00%	30.00%	投资设立
漳州温氏农牧有限公司	福建省漳州市南靖县	福建省漳州市南靖县	畜牧养殖、销售	90.00%	10.00%	投资设立
平远温氏畜牧有限公司	广东省梅州市平远县	广东省梅州市平远县	畜牧养殖、销售	95.00%	5.00%	投资设立
长子温氏畜牧有限公司	山西省长治市长子县	山西省长治市长子县	畜牧养殖、销售	100.00%		投资设立
芮城温氏畜牧有限公司	山西省运城市芮城县	山西省运城市芮城县	畜牧养殖、销售	100.00%		投资设立
将乐温氏家禽有限公司	福建省三明市将乐县	福建省三明市将乐县	畜牧养殖、销售	100.00%		投资设立
太仓广东温氏家禽有限公司	江苏省太仓市	江苏省太仓市	畜牧养殖、销售	87.50%	12.50%	投资设立
镇江温氏畜牧有限公司	江苏省镇江市	江苏省镇江市	畜牧养殖、销售	100.00%		投资设立
南京温氏畜禽	江苏省南京市	江苏省南京市	畜牧养殖、销	100.00%		投资设立

有限公司	溧水区	溧水区	售			
盐城温氏畜牧有限公司	江苏省盐城市大丰区	江苏省盐城市大丰区	畜牧养殖、销售	100.00%		投资设立
泰安温氏畜牧有限公司	山东省泰安市宁阳县	山东省泰安市宁阳县	畜牧养殖、销售	100.00%		投资设立
南通温氏家禽有限公司	江苏省南通市如皋市	江苏省南通市如皋市	畜牧养殖、销售	100.00%		投资设立
亳州温氏家禽有限公司	安徽省亳州市涡阳县	安徽省亳州市涡阳县	畜牧养殖、销售	100.00%		投资设立
沧州温氏畜牧有限公司	河北省沧州市沧县	河北省沧州市沧县	畜牧养殖、销售	100.00%		投资设立
淮安温氏畜牧有限公司	江苏省淮安市盱眙县	江苏省淮安市盱眙县	畜牧养殖、销售	100.00%		投资设立
连云港温氏畜牧有限公司	江苏省连云港市东海县	江苏省连云港市东海县	畜牧养殖、销售	100.00%		投资设立
宿迁温氏畜牧有限公司	江苏省宿迁市泗洪县	江苏省宿迁市泗洪县	畜牧养殖、销售	100.00%		投资设立
徐州温氏畜牧有限公司	江苏省徐州市睢宁县	江苏省徐州市睢宁县	畜牧养殖、销售	100.00%		投资设立
滨海温氏畜牧有限公司	江苏省盐城市滨海县	江苏省盐城市滨海县	畜牧养殖、销售	100.00%		投资设立
响水温氏畜牧有限公司	江苏省盐城市响水县	江苏省盐城市响水县	畜牧养殖、销售	100.00%		投资设立
江苏淮阴温氏畜牧有限公司	江苏省淮安市淮阴区	江苏省淮安市淮阴区	畜牧养殖、销售	100.00%		投资设立
湖州广东温氏畜牧有限公司	浙江省湖州市	浙江省湖州市	畜牧养殖、销售	100.00%		投资设立
衢州温氏畜牧有限公司	浙江省衢州市龙游县	浙江省衢州市龙游县	畜牧养殖、销售	100.00%		投资设立
江山温氏畜牧有限公司	浙江省衢州市江山市	浙江省衢州市江山市	畜牧养殖、销售	100.00%		投资设立
常山温氏畜牧有限公司	浙江省衢州市常山县	浙江省衢州市常山县	畜牧养殖、销售	100.00%		投资设立
嵊州温氏畜牧有限公司	浙江省嵊州市	浙江省嵊州市	畜牧养殖、销售	100.00%		投资设立
芜湖温氏畜牧有限公司	安徽省芜湖市南陵县	安徽省芜湖市南陵县	畜牧养殖、销售	100.00%		投资设立
望江温氏畜牧有限公司	安徽省安庆市望江县	安徽省安庆市望江县	畜牧养殖、销售	100.00%		投资设立
汉川温氏畜牧有限公司	湖北省孝感市汉川市	湖北省孝感市汉川市	畜牧养殖、销售	100.00%		投资设立
监利温氏畜牧有限公司	湖北省荆州市监利县	湖北省荆州市监利县	畜牧养殖、销售	100.00%		投资设立
咸宁温氏畜牧有限公司	湖北省咸宁市咸安区	湖北省咸宁市咸安区	畜牧养殖、销售	100.00%		投资设立
松滋温氏畜牧有限公司	湖北省荆州市松滋市	湖北省荆州市松滋市	畜牧养殖、销售	100.00%		投资设立
孝昌温氏畜牧有限公司	湖北省孝感市孝昌县	湖北省孝感市孝昌县	畜牧养殖、销售	100.00%		投资设立
洪湖温氏畜牧有限公司	湖北省荆州市洪湖市	湖北省荆州市洪湖市	畜牧养殖、销售	100.00%		投资设立
湘阴温氏畜牧有限公司	湖南省岳阳市湘阴县	湖南省岳阳市湘阴县	畜牧养殖、销售	100.00%		投资设立
安仁温氏畜牧有限公司	湖南省郴州市安仁县	湖南省郴州市安仁县	畜牧养殖、销售	100.00%		投资设立
宁乡广东温氏禽畜有限公司	湖南省长沙市宁乡县	湖南省长沙市宁乡县	畜牧养殖、销售	85.88%		投资设立

耒阳温氏禽畜有限公司	湖南省衡阳市耒阳市	湖南省衡阳市耒阳市	畜牧养殖、销售	80.00%	20.00%	投资设立
汉川广东温氏家禽有限公司	湖北省孝感市汉川市	湖北省孝感市汉川市	畜牧养殖、销售	91.67%		投资设立
武汉温氏畜禽有限公司	湖北省武汉市江夏区	湖北省武汉市江夏区	畜牧养殖、销售	85.00%	15.00%	投资设立
监利温氏畜禽有限公司	湖北省荆州市监利县	湖北省荆州市监利县	畜牧养殖、销售	72.00%	18.00%	投资设立
咸宁市贺胜温氏禽畜有限公司	湖北省咸宁市咸安区	湖北省咸宁市咸安区	畜牧养殖、销售	85.00%	15.00%	投资设立
重庆广东温氏家禽有限公司	重庆市璧山区	重庆市璧山区	畜牧养殖、销售	100.00%		投资设立
德阳广东温氏家禽有限公司	四川省德阳市区	四川省德阳市区	畜牧养殖、销售	100.00%		投资设立
眉山温氏畜牧有限公司	四川省眉山市东坡区	四川省眉山市东坡区	畜牧养殖、销售	100.00%		投资设立
中江温氏畜牧有限公司	四川省德阳市中江县	四川省德阳市中江县	畜牧养殖、销售	100.00%		投资设立
清镇温氏畜牧有限公司	贵州省贵阳市清镇市	贵州省贵阳市清镇市	畜牧养殖、销售	100.00%		投资设立
凯里温氏农牧有限公司	贵州省黔东南苗族侗族自治州凯里市	贵州省黔东南苗族侗族自治州凯里市	畜牧养殖、销售	100.00%		投资设立
石林温氏畜牧有限公司	云南省昆明市石林县	云南省昆明市石林县	畜牧养殖、销售	100.00%		投资设立
祥云温氏畜牧有限公司	云南省大理白族自治州祥云县	云南省大理白族自治州祥云县	畜牧养殖、销售	100.00%		投资设立
中江仓山温氏畜牧有限公司	四川省德阳市中江县	四川省德阳市中江县	畜牧养殖、销售	100.00%		投资设立
潼南温氏畜牧有限公司	重庆市潼南县	重庆市潼南县	畜牧养殖、销售	100.00%		投资设立
平昌温氏畜牧有限公司	四川省巴中市平昌县	四川省巴中市平昌县	畜牧养殖、销售	100.00%		投资设立
重庆长寿温氏畜牧有限公司	重庆市长寿区	重庆市长寿区	畜牧养殖、销售	100.00%		投资设立
仪陇温氏畜牧有限公司	四川省南充市仪陇县	四川省南充市仪陇县	畜牧养殖、销售	100.00%		投资设立
麻江温氏农牧有限公司	贵州省黔东南苗族侗族自治州麻江县	贵州省黔东南苗族侗族自治州麻江县	畜牧养殖、销售	100.00%		投资设立
玉屏温氏畜牧有限公司	贵州省铜仁市玉屏侗族自治县	贵州省铜仁市玉屏侗族自治县	畜牧养殖、销售	100.00%		投资设立
靖州温氏畜牧有限公司	湖南省怀化市靖州县	湖南省怀化市靖州县	畜牧养殖、销售	100.00%		投资设立
曲靖市沾益区温氏畜牧有限公司	云南省曲靖市沾益区	云南省曲靖市沾益区	畜牧养殖、销售	100.00%		投资设立
广西玉林市广东温氏家禽有限公司	广西壮族自治区玉林市兴业县	广西壮族自治区玉林市兴业县	畜牧养殖、销售	80.00%		投资设立
桂林广东温氏家禽有限公司	广西壮族自治区桂林市临桂区	广西壮族自治区桂林市临桂区	畜牧养殖、销售	85.00%		投资设立
南宁市广东温	广西壮族自治区	广西壮族自治区	畜牧养殖、销	75.00%	25.00%	投资设立

氏畜禽有限公司	区南宁市邕宁区	区南宁市邕宁区	售			
陆川县广东温氏畜禽有限公司	广西壮族自治区玉林市陆川县	广西壮族自治区玉林市陆川县	畜牧养殖、销售	80.00%	20.00%	投资设立
钟山温氏畜禽有限公司	广西壮族自治区贺州市钟山县	广西壮族自治区贺州市钟山县	畜牧养殖、销售	100.00%		投资设立
咸阳温氏畜牧有限公司	陕西省咸阳市淳化县	陕西省咸阳市淳化县	畜牧养殖、销售	100.00%		投资设立
永寿温氏畜牧有限公司	陕西省咸阳市永寿县	陕西省咸阳市永寿县	畜牧养殖、销售	100.00%		投资设立
合肥温氏畜牧有限公司	安徽省合肥市肥西县	安徽省合肥市肥西县	畜牧养殖、销售	100.00%		投资设立
滁州温氏畜牧有限公司	安徽省滁州市全椒县	安徽省滁州市全椒县	畜牧养殖、销售	100.00%		投资设立
南陵温氏养猪有限公司	安徽省芜湖市南陵县	安徽省芜湖市南陵县	畜牧养殖、销售	100.00%		投资设立
肥东温氏畜牧有限公司	安徽省合肥市肥东县	安徽省合肥市肥东县	畜牧养殖、销售	100.00%		投资设立
亳州温氏畜牧有限公司	安徽省亳州市涡阳县	安徽省亳州市涡阳县	畜牧养殖、销售	100.00%		投资设立
埇桥温氏畜牧有限公司	安徽省宿州市埇桥区	安徽省宿州市埇桥区	畜牧养殖、销售	100.00%		投资设立
天津温氏畜牧有限公司	天津市宁河区	天津市宁河区	畜牧养殖、销售	100.00%		投资设立
盐山温氏畜牧有限公司	河北省沧州市盐山县	河北省沧州市盐山县	畜牧养殖、销售	100.00%		投资设立
南皮温氏畜牧有限公司	河北省沧州市南皮经济开发区	河北省沧州市南皮经济开发区	畜牧养殖、销售	100.00%		投资设立
献县温氏畜牧有限公司	河北省沧州市献县	河北省沧州市献县	畜牧养殖、销售	100.00%		投资设立
滁州华农畜牧有限公司	安徽省滁州市全椒县	安徽省滁州市全椒县	畜牧养殖、销售		100.00%	投资设立
清远温氏种猪科技有限公司	广东省连州市	广东省连州市	种猪、肉猪、猪苗的生产与销售		100.00%	投资设立
保定国农温氏种猪育种股份有限公司	河北省保定市涿州市	河北省保定市涿州市	种猪、肉猪、猪苗的生产与销售		67.00%	非同一控制下企业合并
洪湖温氏种猪科技有限公司	湖北省荆州市洪湖市	湖北省荆州市洪湖市	种猪、肉猪、猪苗的生产与销售		100.00%	投资设立
咸阳温氏种猪科技有限公司	陕西省咸阳市淳化县	陕西省咸阳市淳化县	种猪、肉猪、猪苗的生产与销售		100.00%	投资设立
新兴县国研科技有限公司	广东省云浮市新兴县	广东省云浮市新兴县	畜禽、兽医研究服务	100.00%		投资设立
北票温氏育种有限公司	辽宁省朝阳市北票市	辽宁省朝阳市北票市	畜牧养殖、销售		100.00%	投资设立
广东温氏大华农生物科技有限公司	广东省云浮市新兴县	广东省云浮市新兴县	疫苗生产、销售		100.00%	投资设立
广东大渔生物有限公司	广东省肇庆市大旺区	广东省肇庆市大旺区	疫苗生产、销售		100.00%	同一控制下企业合并
新兴大华农禽	广东省云浮市	广东省云浮市	畜牧养殖、销		100.00%	同一控制下企

蛋有限公司	新兴县	新兴县	售			业合并
佛山市正典生物技术有限公司	广东省佛山市三水区	广东省佛山市三水区	疫苗生产、销售		60.00%	同一控制下企业合并
肇庆大华农生物药品有限公司	广东省肇庆市高新区	广东省肇庆市高新区	疫苗生产、销售		100.00%	同一控制下企业合并
广东温氏佳味食品有限公司	广东省云浮市新兴县	广东省云浮市新兴县	肉制品加工、销售		100.00%	投资设立
肇庆市鼎湖温氏畜牧有限公司	广东省肇庆市鼎湖区	广东省肇庆市鼎湖区	奶牛饲养、销售；原奶生产、销售		100.00%	投资设立
温氏（朝阳）农牧有限公司	辽宁省朝阳市朝阳县	辽宁省朝阳市朝阳县	畜牧养殖、销售		100.00%	投资设立
韶关市曲江区温氏畜牧有限公司	广东省韶关市曲江区	广东省韶关市曲江区	畜牧养殖、销售		100.00%	投资设立
阳春市温氏畜牧有限公司	广东省阳江市阳春市	广东省阳江市阳春市	畜牧养殖、销售		100.00%	投资设立
深圳市温氏食品营销有限公司	广东省深圳市南山区	广东省深圳市南山区	贸易		100.00%	投资设立
苍溪温氏畜牧有限公司	四川省广元市苍溪县	四川省广元市苍溪县	畜牧养殖、销售		100.00%	投资设立
巴中温氏畜牧有限公司	四川省巴中市巴州区	四川省巴中市巴州区	畜牧养殖、销售		100.00%	投资设立
江苏淮州温氏畜牧有限公司	江苏省淮安市淮安区	江苏省淮安市淮安区	畜牧养殖、销售		100.00%	投资设立
广东温氏种猪科技有限公司	广东省云浮市新兴县	广东省云浮市新兴县	种猪、肉猪、猪苗的生产与销售		100.00%	投资设立
思南温氏畜牧有限公司	贵州省铜仁市思南县	贵州省铜仁市思南县	畜牧养殖、销售		100.00%	投资设立
旬邑温氏畜牧有限公司	陕西省咸阳市旬邑县	陕西省咸阳市旬邑县	畜牧养殖、销售		100.00%	投资设立
蓝山温氏畜牧有限公司	湖南省永州市蓝山县	湖南省永州市蓝山县	畜牧养殖、销售		100.00%	投资设立
宁阳温氏畜牧有限公司	山东省泰安市宁阳县	山东省泰安市宁阳县	畜牧养殖、销售		100.00%	投资设立
纳溪温氏畜牧有限公司	四川省泸州市纳溪区	四川省泸州市纳溪区	畜牧养殖、销售		100.00%	投资设立
广东温氏信息科技有限公司	广东省广州市天河区	广东省广州市天河区	软件开发、销售		100.00%	投资设立
福泉温氏畜牧有限公司	贵州省黔南布依族苗族自治州福泉市	贵州省黔南布依族苗族自治州福泉市	畜牧养殖、销售		100.00%	投资设立
余庆温氏畜牧有限公司	贵州省遵义市余庆县	贵州省遵义市余庆县	畜牧养殖、销售		100.00%	投资设立
敖汉温氏农牧有限公司	内蒙古自治区赤峰市	内蒙古自治区赤峰市	畜牧养殖、销售		100.00%	投资设立
祁阳温氏畜牧有限公司	湖南省永州市祁阳县	湖南省永州市祁阳县	畜牧养殖、销售		100.00%	投资设立
道县温氏畜牧有限公司	湖南省永州市道县	湖南省永州市道县	畜牧养殖、销售		100.00%	投资设立
灵宝温氏禽业有限公司	河南省三门峡市灵宝市	河南省三门峡市灵宝市	畜牧养殖、销售		100.00%	投资设立
东光温氏畜牧	河北省沧州市	河北省沧州市	畜牧养殖、销		100.00%	投资设立

有限公司	东光县	东光县	售			
莱芜温氏畜牧有限公司	山东省济南市莱芜区	山东省济南市莱芜区	畜牧养殖、销售	100.00%		投资设立
定襄温氏畜牧有限公司	山西省忻州市定襄县	山西省忻州市定襄县	畜牧养殖、销售	100.00%		投资设立
弥勒温氏畜牧有限公司	云南省红河哈尼族彝族自治州弥勒市	云南省红河哈尼族彝族自治州弥勒市	畜牧养殖、销售	100.00%		投资设立
遵义温氏畜牧有限公司	贵州省遵义市播州区	贵州省遵义市播州区	畜牧养殖、销售	100.00%		投资设立
冠县温氏畜牧有限公司	山东省聊城市冠县	山东省聊城市冠县	畜牧养殖、销售	100.00%		投资设立
蒙自温氏畜牧有限公司	云南省红河哈尼族彝族自治州蒙自市	云南省红河哈尼族彝族自治州蒙自市	畜牧养殖、销售	100.00%		投资设立
建水温氏畜牧有限公司	云南省红河哈尼族彝族自治州建水县	云南省红河哈尼族彝族自治州建水县	畜牧养殖、销售	100.00%		投资设立
沧县温氏畜牧有限公司	河北省沧州市沧县	河北省沧州市沧县	畜牧养殖、销售	100.00%		投资设立
会泽温氏畜牧有限公司	云南省曲靖市会泽县	云南省曲靖市会泽县	畜牧养殖、销售	100.00%		投资设立
黎平温氏畜牧有限公司	贵州省黔东南苗族侗族自治州黎平县	贵州省黔东南苗族侗族自治州黎平县	畜牧养殖、销售	100.00%		投资设立
东安温氏畜牧有限公司	湖南省永州市东安县	湖南省永州市东安县	畜牧养殖、销售	100.00%		投资设立
安龙温氏畜牧有限公司	贵州省黔西南布依族苗族自治州安龙县	贵州省黔西南布依族苗族自治州安龙县	畜牧养殖、销售	100.00%		投资设立
义县温氏农牧有限公司	辽宁省锦州市义县	辽宁省锦州市义县	畜牧养殖、销售	100.00%		投资设立
凌海温氏农牧有限公司	辽宁省锦州市凌海市	辽宁省锦州市凌海市	畜牧养殖、销售	100.00%		投资设立
合江温氏畜牧有限公司	四川省泸州市合江县	四川省泸州市合江县	畜牧养殖、销售	100.00%		投资设立
金安温氏畜牧有限公司	安徽省六安市金安区	安徽省六安市金安区	畜牧养殖、销售	100.00%		投资设立
开远温氏畜牧有限公司	云南省红河哈尼族彝族自治州开远市	云南省红河哈尼族彝族自治州开远市	畜牧养殖、销售	100.00%		投资设立
师宗温氏畜牧有限公司	云南省曲靖市师宗县	云南省曲靖市师宗县	畜牧养殖、销售	100.00%		投资设立
北安温氏畜牧有限公司	黑龙江省黑河市北安市	黑龙江省黑河市北安市	畜牧养殖、销售	100.00%		投资设立
安岳温氏畜牧有限公司	四川省资阳市安岳县	四川省资阳市安岳县	畜牧养殖、销售	100.00%		投资设立
莘县温氏畜牧有限公司	山东省聊城市莘县	山东省聊城市莘县	畜牧养殖、销售	100.00%		投资设立
乐陵温氏畜牧有限公司	山东省德州市乐陵市	山东省德州市乐陵市	畜牧养殖、销售	100.00%		投资设立
阳城温氏畜牧有限公司	山西省晋城市阳城县	山西省晋城市阳城县	畜牧养殖、销售	100.00%		投资设立
禹城温氏畜牧有限公司	山东省德州市禹城市	山东省德州市禹城市	畜牧养殖、销售	100.00%		投资设立
珙县温氏畜牧有限公司	四川省宜宾市珙县	四川省宜宾市珙县	畜牧养殖、销售	100.00%		投资设立

新兴县温氏慧农猪业科技有限公司	广东省云浮市新兴县	广东省云浮市新兴县	畜禽饲养技术研发、咨询		100.00%	投资设立
湖州南浔温氏佳味食品有限公司	浙江省湖州市南浔区	浙江省湖州市南浔区	肉制品加工、销售		100.00%	投资设立
德州温氏畜牧有限公司	山东省德州市陵城区	山东省德州市陵城区	畜牧养殖、销售		100.00%	投资设立
营山温氏畜牧有限公司	四川省南充市营山县	四川省南充市营山县	畜牧养殖、销售		100.00%	投资设立
定远温氏畜牧有限公司	安徽省滁州市定远县	安徽省滁州市定远县	畜牧养殖、销售		100.00%	投资设立
万荣温氏畜牧有限公司	山西省运城市万荣县	山西省运城市万荣县	畜牧养殖、销售		100.00%	投资设立
安顺温氏畜牧有限公司	贵州省安顺市西秀区	贵州省安顺市西秀区	畜牧养殖、销售		100.00%	投资设立
曲靖市马龙区温氏畜牧有限公司	云南省曲靖市马龙县	云南省曲靖市马龙县	畜牧养殖、销售		100.00%	投资设立
弥勒温氏家禽有限公司	云南省红河哈尼族彝族自治州弥勒市	云南省红河哈尼族彝族自治州弥勒市	畜牧养殖、销售		100.00%	投资设立
山东温氏种猪科技有限公司	山东省聊城市冠县	山东省聊城市冠县	种猪、肉猪、猪苗的生产与销售		100.00%	投资设立
贵州温氏种猪科技有限公司	贵州省遵义市播州区	贵州省遵义市播州区	种猪、肉猪、猪苗的生产与销售		100.00%	投资设立
广东精捷检验检测有限公司	广东省云浮市新兴县	广东省云浮市新兴县	食品检测		100.00%	投资设立
青岛南牧机械设备有限公司	山东省青岛市城阳区	山东省青岛市城阳区	设备制造、销售		100.00%	投资设立
广东东成种猪科技有限公司	广东省云浮市新兴县	广东省云浮市新兴县	种猪、肉猪、猪苗的生产与销售		85.00%	投资设立
新兴县温氏佳丰食品有限公司	广东省云浮市新兴县	广东省云浮市新兴县	家禽屠宰及销售		100.00%	投资设立
水城温氏畜牧有限公司	贵州省六盘水市水城区	贵州省六盘水市水城区	畜牧养殖、销售		100.00%	投资设立
南充市高坪温氏畜牧有限公司	四川省南充市高坪区	四川省南充市高坪区	畜牧养殖、销售		100.00%	投资设立
茌平温氏畜牧有限公司	山东省聊城市茌平县	山东省聊城市茌平县	畜牧养殖、销售		100.00%	投资设立
寿县温氏畜牧有限公司	安徽省淮南市寿县	安徽省淮南市寿县	畜牧养殖、销售		100.00%	投资设立
团风温氏畜牧有限公司	湖北省黄冈市团风县	湖北省黄冈市团风县	畜牧养殖、销售		100.00%	投资设立
林西温氏农牧有限公司	内蒙古自治区赤峰市林西县	内蒙古自治区赤峰市林西县	畜牧养殖、销售		100.00%	投资设立
垣曲温氏畜牧有限公司	山西省运城市垣曲县	山西省运城市垣曲县	畜牧养殖、销售		100.00%	投资设立
宁远温氏种猪科技有限公司	湖南省永州市宁远县	湖南省永州市宁远县	种猪、肉猪、猪苗的生产与销售		100.00%	投资设立
盐城温氏佳和	江苏省盐城市	江苏省盐城市	食品生产、家		100.00%	非同一控制下

食品有限公司	东台市	东台市	禽收购、活禽屠宰			企业合并
河源温氏晶宝食品有限公司	广东省河源市源城区	广东省河源市源城区	肉制品加工、销售、家禽收购、活禽屠宰		100.00%	非同一控制下企业合并
中山温氏晶宝食品有限公司	广东省中山市	广东省中山市	批发、零售生猪及鲜冻猪等	100.00%		非同一控制下企业合并
灵璧温氏畜牧有限公司	安徽省宿州市灵璧县	安徽省宿州市灵璧县	畜牧养殖、销售	100.00%		投资设立
咸宁温氏佳丰食品有限公司	湖北省咸宁市咸安区	湖北省咸宁市咸安区	家禽屠宰及销售	100.00%		投资设立
邹城温氏畜牧有限公司	山东省济宁市邹城市	山东省济宁市邹城市	畜牧养殖、销售	100.00%		投资设立
新泰温氏畜牧有限公司	山东省泰安市新泰市	山东省泰安市新泰市	畜牧养殖、销售	100.00%		投资设立
无为温氏家禽有限公司	安徽省芜湖市无为县	安徽省芜湖市无为县	畜牧养殖、销售	100.00%		投资设立
泗水温氏畜牧有限公司	山东省济宁市泗水县	山东省济宁市泗水县	畜牧养殖、销售	100.00%		投资设立
永州冷水滩区温氏畜牧有限公司	湖南省永州市冷水滩区	湖南省永州市冷水滩区	畜牧养殖、销售	100.00%		投资设立
铜仁市万山区温氏畜牧有限公司	贵州省铜仁市万山区	贵州省铜仁市万山区	畜牧养殖、销售	100.00%		投资设立
南雄市温氏生态养殖有限公司	广东省韶关市南雄市	广东省韶关市南雄市	种猪、肉猪、猪苗的生产与销售		100.00%	投资设立
曲靖温氏种猪科技有限公司	云南省曲靖市会泽县	云南省曲靖市会泽县	种猪、肉猪、猪苗的生产与销售		100.00%	投资设立
苍梧温氏家禽有限公司	广西壮族自治区梧州市苍梧县	广西壮族自治区梧州市苍梧县	畜牧养殖、销售	100.00%		投资设立
梧州市龙圩区温氏家禽有限公司	广西壮族自治区梧州市龙圩区	广西壮族自治区梧州市龙圩区	畜牧养殖、销售		100.00%	投资设立
广东温氏集团财务有限公司	广东省云浮市新兴县	广东省云浮市新兴县	金融业	91.00%	9.00%	投资设立
内蒙古康健肉类食品有限公司	内蒙古自治区赤峰市宁城县	内蒙古自治区赤峰市宁城县	家畜、家禽养殖、销售	64.91%		非同一控制下企业合并
江苏京海禽业集团有限公司	江苏省南通市南通市	江苏省南通市南通市	家禽饲养销售、孵化		80.00%	非同一控制下企业合并
运城温氏晶志食品有限公司	山西省运城市芮城县	山西省运城市芮城县	畜禽的收购、定点屠宰及销售	100.00%		非同一控制下企业合并
兴化温氏畜牧有限公司	江苏省泰州市兴化市	江苏省泰州市兴化市	生猪养殖及销售	100.00%		非同一控制下企业合并
河南省新大牧业股份有限公司	河南省郑州市高新区	河南省郑州市高新区	畜牧养殖、销售		61.86%	非同一控制下企业合并
河南新大义马养殖有限公司	河南省三门峡市马市	河南省三门峡市马市	畜牧养殖、销售		100.00%	非同一控制下企业合并
伊川新大牧业发展有限公司	河南省洛阳市伊川县	河南省洛阳市伊川县	畜牧养殖、销售		100.00%	非同一控制下企业合并
洛阳常新生态	河南省洛阳市	河南省洛阳市	农作物、苗		100.00%	非同一控制下

农业科技有限公司	伊川县	伊川县	木、牧草种植			企业合并
河南国珍生态农业有限公司	河南省三门峡市义马市	河南省三门峡市义马市	谷物、豆类油料、薯类、蔬菜、食用菌、园艺作物、水果种植		100.00%	非同一控制下企业合并
河南省禾壮肥业有限公司	河南省洛阳市伊川县	河南省洛阳市伊川县	复混肥料、有机肥料、微生物肥料的生产销售		100.00%	非同一控制下企业合并
宜阳县新大种猪育种有限公司	河南省洛阳市宜阳县	河南省洛阳市宜阳县	畜牧养殖、销售		100.00%	非同一控制下企业合并
宜阳新大农牧有限公司	河南省洛阳市宜阳县	河南省洛阳市宜阳县	畜牧养殖、销售		100.00%	非同一控制下企业合并
河南新大饲料科技有限公司	河南省洛阳市伊川县	河南省洛阳市伊川县	饲料生产、销售		100.00%	非同一控制下企业合并
英德温氏鸽业有限公司	广东省清远市英德市	广东省清远市英德市	鸽的饲养；批发和零售业		100.00%	投资设立
化州温氏畜牧有限公司	广东省茂名市化州市	广东省茂名市化州市	畜牧养殖、销售	100.00%		投资设立
冕宁温氏畜牧有限公司	四川省凉山彝族自治州冕宁县	四川省凉山彝族自治州冕宁县	畜牧养殖、销售	100.00%		投资设立
阳山温氏畜牧有限公司	广东省清远市阳山县	广东省清远市阳山县	畜牧养殖、销售		100.00%	投资设立
永州冷水滩区温氏晶宝食品有限公司	湖南省永州市冷水滩区	湖南省永州市冷水滩区	牲畜屠宰；生猪收购、屠宰、加工	100.00%		投资设立
清远市清新区温氏畜牧有限公司	广东省清远市清新区	广东省清远市清新区	畜牧养殖、销售		100.00%	投资设立
连州温氏畜牧有限公司	广东省清远市连州市	广东省清远市连州市	畜牧养殖、销售		100.00%	投资设立
开原温氏农牧有限公司	辽宁省铁岭市开原市	辽宁省铁岭市开原市	畜牧养殖、销售	100.00%		投资设立
梧州温氏佳丰食品有限公司	广西壮族自治区梧州市苍梧县	广西壮族自治区梧州市苍梧县	家禽屠宰；活禽销售	100.00%		投资设立
忻州温氏畜牧有限公司	山西省忻州市忻府区	山西省忻州市忻府区	畜牧养殖、销售	100.00%		投资设立
犍为温氏畜牧有限公司	四川省乐山市犍为县	四川省乐山市犍为县	畜牧养殖、销售	100.00%		投资设立
遵义温氏晶黔食品有限公司	贵州省遵义市播州区	贵州省遵义市播州区	肉类及肉制品生产、加工及销售	100.00%		投资设立
宜章温氏畜牧有限公司	湖南省郴州市宜章县	湖南省郴州市宜章县	畜牧养殖、销售	100.00%		投资设立
连平温氏家禽有限公司	广东省河源市连平县	广东省河源市连平县	畜牧养殖、销售	100.00%		投资设立
余干县温氏畜牧有限公司	江西省上饶市余干县	江西省上饶市余干县	畜牧养殖、销售	100.00%		投资设立
吴桥温氏畜牧有限公司	河北省沧州市吴桥县	河北省沧州市吴桥县	畜牧养殖、销售	100.00%		投资设立
英德温氏畜牧有限公司	广东省清远市英德市	广东省清远市英德市	畜牧养殖、销售		100.00%	投资设立

重庆开州温氏畜牧有限公司	重庆市开州区	重庆市开州区	畜牧养殖、销售	100.00%		投资设立
宁明温氏畜牧有限公司	广西壮族自治区崇左市宁明县	广西壮族自治区崇左市宁明县	畜牧养殖、销售	100.00%		投资设立
六盘水市钟山区温氏畜牧有限公司	贵州省六盘水市钟山区	贵州省六盘水市钟山区	畜牧养殖、销售	100.00%		投资设立
重庆江津温氏畜牧有限公司	重庆市江津区	重庆市江津区	畜牧养殖、销售	100.00%		投资设立
广州市从化区温氏畜牧有限公司	广东省广州市从化区	广东省广州市从化区	畜牧养殖、销售		100.00%	投资设立
房县温氏畜牧有限公司	湖北省十堰市房县	湖北省十堰市房县	畜牧养殖、销售	100.00%		投资设立
纳雍温氏畜牧有限公司	贵州省毕节市纳雍县	贵州省毕节市纳雍县	畜牧养殖、销售	100.00%		投资设立
黄骅市温氏食品有限公司	河北省沧州市黄骅市	河北省沧州市黄骅市	家禽饲养销售、家禽屠宰	100.00%		投资设立
广东温氏心厨优品电子商务有限公司	广东省云浮市新兴县	广东省云浮市新兴县	互联网批发	100.00%		投资设立
苏州吴中温氏畜牧有限公司	江苏省苏州市吴中区	江苏省苏州市吴中区	畜牧养殖、销售	100.00%		投资设立
四会市温氏生态养殖有限公司	广东省肇庆市四会市	广东省肇庆市四会市	生猪养殖及销售	100.00%		投资设立
印江温氏畜牧有限公司	贵州省铜仁市印江县	贵州省铜仁市印江县	畜牧养殖、销售	100.00%		投资设立
滁州温氏晶宝食品有限公司	安徽省滁州市全椒县	安徽省滁州市全椒县	肉制品加工、销售	100.00%		投资设立
通城温氏畜牧有限公司	湖北省咸宁市通城县	湖北省咸宁市通城县	畜牧养殖、销售	100.00%		投资设立
新兴温氏晶宝食品有限公司	广东省云浮市新兴县	广东省云浮市新兴县	畜禽及畜禽产品的收购、屠宰、加工、销售	100.00%		投资设立
通江温氏畜牧有限公司	四川省巴中市通江县	四川省巴中市通江县	畜牧养殖、销售	100.00%		投资设立
新兴县晶品食品销售有限公司	广东省云浮市新兴县	广东省云浮市新兴县	生产、加工、销售、屠宰：生猪、牛、羊、禽类、蛋、奶类	100.00%		投资设立
玉屏温氏晶宝食品有限公司	贵州省铜仁市玉屏县	贵州省铜仁市玉屏县	生猪收购、屠宰及销售	100.00%		投资设立
肇庆翼方科技有限公司	广东省肇庆市高新区	广东省肇庆市高新区	研发、生产、销售：防护用品		70.00%	投资设立
广州温氏佳味食品有限公司	广东省广州市荔湾区	广东省广州市荔湾区	生鲜家禽零售；禽类屠宰	100.00%		投资设立
关岭温氏畜牧有限公司	贵州省安顺市关岭自治县	贵州省安顺市关岭自治县	畜牧养殖、销售	100.00%		投资设立
石阡温氏畜牧有限公司	贵州省铜仁市石阡县	贵州省铜仁市石阡县	畜牧养殖、销售	100.00%		投资设立
罗平温氏畜牧有限公司	云南省曲靖市罗平县	云南省曲靖市罗平县	畜牧养殖、销售	100.00%		投资设立

启东温氏畜牧有限公司	江苏省南通市启东市	江苏省南通市启东市	畜牧养殖、销售		100.00%	投资设立
南宁温氏佳丰食品有限公司	广西壮族自治区南宁市宾阳县	广西壮族自治区南宁市宾阳县	家禽屠宰；活禽销售	100.00%		投资设立
淮安温氏家禽有限公司	江苏省淮安市盱眙县	江苏省淮安市盱眙县	畜牧养殖、销售	100.00%		投资设立
重庆市铜梁区温氏畜牧有限公司	重庆市铜梁区	重庆市铜梁区	畜牧养殖、销售	100.00%		投资设立
武汉科隆育种有限公司	湖北省武汉市江夏区	湖北省武汉市江夏区	种畜育种、技术咨询和技术服务		100.00%	投资设立
桂林温氏农牧科技有限公司	广西壮族自治区桂林市灵川县	广西壮族自治区桂林市灵川县	种畜禽生产		100.00%	投资设立
新兴县鸭先生家禽养殖有限公司	广东省云浮市新兴县	广东省云浮市新兴县	畜牧养殖、销售	100.00%		投资设立
仁化温氏新养殖有限公司	广东省韶关市仁化县	广东省韶关市仁化县	猪的饲养、销售		100.00%	投资设立
凯里温氏畜牧有限公司	贵州省黔东南苗族侗族自治州凯里市	贵州省黔东南苗族侗族自治州凯里市	畜牧养殖、销售	100.00%		投资设立
郁南温氏佳丰食品有限公司	广东省云浮市郁南县	广东省云浮市郁南县	家禽屠宰；活禽销售	100.00%		投资设立
南通温氏畜牧有限公司	江苏省南通市海门区	江苏省南通市海门区	畜牧养殖、销售		100.00%	投资设立
郁南县平台温氏家禽有限公司	广东省云浮市郁南县	广东省云浮市郁南县	畜牧养殖、销售	100.00%		投资设立
鄢陵县新大牧业有限公司	河南省许昌市鄢陵县	河南省许昌市鄢陵县	畜牧养殖、销售		100.00%	投资设立
沁阳市新大牧业有限公司	河南省焦作市沁阳市	河南省焦作市沁阳市	畜牧养殖、销售		100.00%	投资设立
上海温氏晶晨食品有限公司	上海市松江区	上海市松江区	食用农产品销售	100.00%		投资设立
广东温氏佳润肉食品有限公司	广东省广州市天河区	广东省广州市天河区	牲畜销售、农副产品销售、牲畜屠宰	100.00%		投资设立
广东温氏蛋业有限公司	广东省云浮市新兴县	广东省云浮市新兴县	鲜蛋销售、家禽养殖、销售	100.00%		投资设立
进贤温氏家禽有限公司	江西省南昌市进贤县	江西省南昌市进贤县	肉鸭养殖销售	100.00%		投资设立
广东中芯种业科技有限公司	广东省广州市南沙区	广东省广州市南沙区	牲畜饲养、种畜禽生产经营	100.00%		投资设立
汉川温氏蛋业有限公司	湖北省孝感市汉川市	湖北省孝感市汉川市	家禽养殖销售、鲜蛋批发零售		100.00%	投资设立
耒阳温氏蛋业有限公司	湖南省衡阳市耒阳市	湖南省衡阳市耒阳市	家禽养殖销售、鲜蛋批发零售		100.00%	投资设立
盐城温氏蛋业有限公司	江苏省盐城市大丰区	江苏省盐城市大丰区	家禽养殖销售、鲜蛋批发零售		100.00%	投资设立
广州温氏乳业科技服务有限	广东省广州市天河区	广东省广州市天河区	食用农产品批发零售、互联		100.00%	投资设立

公司			网销售			
新兴县温氏乳业有限公司	广东省云浮市新兴县	广东省云浮市新兴县	牲畜养殖销售、农副产品销售		100.00%	投资设立
巴中温氏农牧科技有限公司	四川省巴中市巴州区	四川省巴中市巴州区	牲畜销售		100.00%	投资设立
广东煦兴畜牧科技有限公司	广东省广州市番禺区	广东省广州市番禺区	牲畜养殖销售、农副产品销售		67.49%	投资设立
福泉温氏饲料有限公司	贵州省黔南布依族苗族自治州福泉市	贵州省黔南布依族苗族自治州福泉市	饲料生产、加工销售		100.00%	投资设立
佛山市高明区温氏家禽有限公司	广东省佛山市高明区	广东省佛山市高明区	畜牧养殖、销售	100.00%		投资设立
江苏温氏优鲜食品有限公司	江苏省盐城市东台市	江苏省盐城市东台市	鸡的养殖、销售	100.00%		非同一控制下企业合并
宁都嘉荷牧业有限公司	江西省赣州市宁都县	江西省赣州市宁都县	牲畜养殖、销售		80.00%	非同一控制下企业合并
鹤山昌顺饲料有限公司	广东省江门市开平市	广东省江门市开平市	饲料生产	93.33%		投资设立
苏州煦兴畜牧有限公司	江苏省苏州市吴中区	江苏省苏州市吴中区	畜牧养殖、销售		100.00%	投资设立
宁都温氏乳业有限公司	江西省赣州市宁都县	江西省赣州市宁都县	牲畜养殖、销售		100.00%	投资设立
博罗县昌顺饲料有限公司	广东省博罗县	广东省博罗县	饲料生产	51.00%	49.00%	投资设立
富川温氏乳业有限公司	广西富川瑶族自治县	广西富川瑶族自治县	畜牧养殖、销售		100.00%	投资设立
大英温氏畜牧有限公司	四川省遂宁市大英县	四川省遂宁市大英县	畜牧养殖、销售	100.00%		投资设立
定襄温氏晶宝食品有限公司	山西省忻州市定襄县	山西省忻州市定襄县	生猪屠宰；牲畜批发	100.00%		投资设立
温氏国际投资管理有限公司	香港新界	香港新界	投资		100.00%	投资设立
珠海温氏投资有限公司	广东省珠海市横琴新区	广东省珠海市横琴新区	投资		100.00%	投资设立
广东温氏投资有限公司	广东省珠海市横琴新区	广东省珠海市横琴新区	投资	100.00%		投资设立
广东筠源投资合伙企业（有限合伙）	广东省云浮市新兴县	广东省云浮市新兴县	投资	80.00%		同一控制下企业合并
新兴温氏新三板投资合伙企业（有限合伙）	广东省云浮市新兴县	广东省云浮市新兴县	投资		98.59%	投资设立
新兴创新壹号投资合伙企业（有限合伙）	广东省云浮市新兴县	广东省云浮市新兴县	投资		95.27%	投资设立
珠海温氏安赐产业并购股权投资基金企业（有限合伙）	广东省珠海市横琴新区	广东省珠海市横琴新区	投资		96.96%	投资设立
温氏成长壹号（珠海）股权投资合伙企业（有限合伙）	广东省珠海市横琴新区	广东省珠海市横琴新区	投资		85.00%	投资设立

珠海横琴温氏叁号股权投资基金合伙企业(有限合伙)	广东省珠海市横琴新区	广东省珠海市横琴新区	投资		67.50%	投资设立
温氏(深圳)股权投资管理有限公司	广东省深圳市南山区	广东省深圳市南山区	投资	100.00%		投资设立
广东同茂富民投资管理合伙企业(有限合伙)	广东省珠海市横琴新区	广东省珠海市横琴新区	投资		80.20%	非同一控制下企业合并
温润煦兴壹号(珠海)股权投资基金合伙企业(有限合伙)	广东省珠海市横琴新区	广东省珠海市横琴新区	投资		41.54%	投资设立
珠海温润创新挑战股权投资基金合伙企业(有限合伙)	广东省珠海市横琴新区	广东省珠海市横琴新区	投资		35.47%	投资设立
温润成长壹号(珠海)股权投资基金合伙企业(有限合伙)	广东省珠海市横琴新区	广东省珠海市横琴新区	投资		76.70%	投资设立
温润齐创成长(珠海)投资合伙企业(有限合伙)	广东省珠海市横琴新区	广东省珠海市横琴新区	投资		81.90%	投资设立
温润安心(珠海)股权投资基金合伙企业(有限合伙)	广东省珠海市横琴新区	广东省珠海市横琴新区	投资		35.00%	投资设立
温润振信贰号(珠海)股权投资基金合伙企业(有限合伙)	广东省珠海市横琴新区	广东省珠海市横琴新区	投资		40.55%	投资设立
温氏成长叁号股权投资(肇庆)合伙企业(有限合伙)	广东省肇庆市鼎湖区	广东省肇庆市鼎湖区	投资		80.00%	投资设立
温润佳品贰号(珠海)股权投资基金合伙企业(有限合伙)	广东省珠海市横琴新区	广东省珠海市横琴新区	投资		43.38%	投资设立

在子公司的持股比例不同于表决权比例的说明:

持有半数或以下表决权但仍控制被投资单位、以及持有半数以上表决权但不控制被投资单位的依据:

对于纳入合并范围的重要的结构化主体,控制的依据:

确定公司是代理人还是委托人的依据:

其他说明：

广东温氏乳业股份有限公司（以下简称温氏乳业）2020年6月2日召开2020年第五次股东会审议通过《关于公司股东温氏股份转让股权的议案》，公司将持有的温氏乳业7%股权所对应的4,900万元注册资本以人民币2,670.50万元转让给珠海横琴筠利投资合伙企业（有限合伙）（以下简称“横琴筠利”）。2021年3月25日年度股东会审议通过《关于公司增值扩股的议案》，同意珠海横琴筠益股权投资合伙企业（有限合伙）（以下简称：“横琴筠益”）以1,410万元出资取得温氏乳业公司1.67%的股权。

横琴筠利、横琴筠益实际是董事、高管及其他核心员工持股广东温氏乳业股份有限公司的持股平台，增资扩股后，公司、横琴筠利、横琴筠益分别持有温氏乳业64.57%、5.79%、1.67%股权。在股权激励的考核期间，持股平台所持的股权仍受公司控制，公司对温氏乳业的持股比例为72.03%。

（2）重要的非全资子公司

单位：元

子公司名称	少数股东持股比例	本期归属于少数股东的损益	本期向少数股东宣告分派的股利	期末少数股东权益余额
广东华农温氏畜牧股份有限公司	6.67%	-11,113,205.09	0.00	146,758,463.28
郁南广东温氏家禽有限公司	23.18%	2,091,719.69	3,622,172.34	37,790,967.04
海南温氏食品有限公司	10.00%	2,561,576.17	0.00	24,191,034.24
新兴县新大地禽畜有限公司	40.03%	4,025,758.34	0.00	47,428,871.97
新兴县温氏食品联营有限公司	38.54%	875,207.04	11,562,000.00	57,060,263.27
河源市温氏禽畜有限公司	6.67%	1,417,463.32	0.00	8,631,020.82
莆田温氏家禽有限公司	30.00%	-545.05	0.00	8,185,575.45
丰顺温氏家禽有限公司	4.40%	1,182,356.35	0.00	6,026,710.62
揭阳市温氏畜牧有限公司	19.00%	-1,038,407.68	0.00	17,416,196.08
江苏京海禽业集团有限公司	20.00%	-4,972,051.79	0.00	96,408,163.09
河南省新大牧业股份有限公司	38.14%	-35,228,372.14	0.00	344,945,388.42
宁乡广东温氏禽畜有限公司	14.12%	-559,161.52	0.00	13,905,868.52
汉川广东温氏家禽有限公司	8.33%	357,762.36	0.00	2,756,494.31
监利温氏畜禽有限公司	10.00%	475,632.04	0.00	1,952,116.82
广西玉林市广东温氏家禽有限公司	20.00%	3,298,043.23	4,200,000.00	16,623,566.80
桂林广东温氏家禽有限公司	15.00%	162,971.41	2,190,000.00	6,575,528.76
佛山市正典生物技术有限公司	40.00%	15,677,589.08	13,006,367.54	77,508,050.82

子公司少数股东的持股比例不同于表决权比例的说明：

海南温氏食品有限公司、丰顺温氏家禽有限公司、揭阳市温氏畜牧有限公司、莆田温氏家禽有限公司、桂林广东温氏家禽有限公司、广西玉林市广东温氏家禽有限公司、新兴县温氏食品联营有限公司、河源市温氏禽畜有限公司、宁乡广东温氏禽畜有限公司、汉川广东温氏家禽有限公司、监利温氏畜禽有限公司、新兴县新大地禽畜有限公司、郁南广东温氏家禽有限公司股利分配为按照投资协议约定分配，温氏股份分红比例高于实际出资比例。

其他说明：

(3) 重要非全资子公司的主要财务信息

单位：元

子公司名称	期末余额						期初余额					
	流动资产	非流动资产	资产合计	流动负债	非流动负债	负债合计	流动资产	非流动资产	资产合计	流动负债	非流动负债	负债合计
广东华农温氏畜牧股份有限公司	1,108,247,970.60	2,383,590,811.62	3,491,838,782.22	1,022,634,490.68	189,381,773.76	1,212,016,264.44	1,004,587,916.68	2,452,101,532.85	3,456,689,449.53	845,280,828.67	195,248,816.99	1,040,529,645.66
郁南广东温氏家禽有限公司	258,938,476.01	103,148,292.97	362,086,768.98	170,886,019.09	28,189,913.40	199,075,932.49	226,315,871.32	99,862,099.45	326,177,970.77	134,305,161.62	23,367,962.82	157,673,124.44
海南温氏食品有限公司	183,617,893.18	200,377,490.45	383,995,383.63	140,321,125.37	1,763,915.87	142,085,041.24	168,725,941.17	188,814,015.82	357,539,956.99	141,495,522.68	1,561,346.27	143,056,868.95
新兴县新大地禽畜有限公司	133,205,492.05	67,728,185.69	200,933,677.74	93,150,317.08	15,240,642.10	108,390,959.18	121,574,136.18	72,489,158.60	194,063,294.78	72,693,506.51	17,085,931.21	89,779,437.72
新兴县温氏食品联营有限公司	241,784,842.65	90,437,817.51	332,222,660.16	162,462,359.45	4,649,375.72	167,111,735.17	269,207,846.88	97,179,378.85	366,387,225.73	172,826,613.24	4,989,279.20	177,815,892.44
河源市温氏禽畜有限公司	292,029,971.39	113,586,057.53	405,616,028.92	266,876,855.35	9,338,561.45	276,215,416.80	258,988,117.85	114,649,767.48	373,637,885.33	264,104,487.26	2,786,070.12	266,890,557.38
莆田温氏家禽有限公司	89,667,065.07	42,527,222.42	132,194,287.49	104,841,559.40	7,010,984.11	111,852,543.51	103,205,757.98	45,101,829.07	148,307,587.05	119,899,348.51	7,474,341.93	127,373,690.44
丰顺温氏家禽有限公司	194,143,549.30	77,379,348.53	271,522,897.83	139,577,242.50	3,448,033.66	143,025,276.16	145,576,395.94	81,728,334.36	227,304,730.30	123,821,477.23	3,532,201.64	127,353,678.87
揭阳市温氏畜牧有限公司	73,527,668.75	181,054,489.19	254,582,157.94	118,054,467.55	44,863,500.50	162,917,968.05	66,120,338.68	188,591,680.77	254,712,019.45	115,947,129.46	42,362,609.57	158,309,739.03
江苏京海禽业集团有	145,648,012.32	877,742,037.98	1,023,390,050.30	279,541,624.23	117,169,966.49	396,711,590.72	211,274,494.33	944,291,350.50	1,155,565,844.83	370,903,371.64	83,206,233.67	454,109,605.31

限公司												
河南省新大牧业股份有限公司	179,006,058.71	1,130,143,248.60	1,309,149,307.31	357,987,118.88	394,872,994.18	752,860,113.06	170,466,382.08	1,175,209,129.52	1,345,675,511.60	374,140,859.86	470,762,378.76	844,903,238.62
宁乡广东温氏禽畜有限公司	202,535,653.31	95,018,143.62	297,553,796.93	199,895,301.67	2,046,722.63	201,942,024.30	154,519,057.04	100,974,253.51	255,493,310.55	155,394,391.10	2,031,116.76	157,425,507.86
汉川广东温氏家禽有限公司	79,065,481.59	34,924,624.39	113,990,105.98	73,268,893.16	641,142.97	73,910,036.13	78,389,633.37	35,789,277.82	114,178,911.19	78,343,895.08	727,092.61	79,070,987.69
监利温氏畜禽有限公司	75,382,321.95	34,938,612.67	110,320,934.62	90,319,652.94	480,113.52	90,799,766.46	68,685,361.93	32,305,777.68	100,991,139.61	85,219,330.52	1,718,566.32	86,937,896.84
广西玉林市广东温氏家禽有限公司	223,987,335.29	89,712,066.67	313,699,401.96	209,871,584.92	6,008,802.29	215,880,387.21	201,528,195.47	94,451,228.56	295,979,424.03	185,763,246.80	5,901,492.96	191,664,739.76
桂林广东温氏家禽有限公司	215,808,334.04	84,862,468.26	300,670,802.30	204,184,290.67	8,183,622.70	212,367,913.37	205,267,617.79	80,758,754.91	286,026,372.70	188,079,821.02	3,601,558.97	191,681,379.99
佛山市正典生物技术有限公司	139,320,238.42	103,048,362.47	242,368,600.89	49,415,147.19	275,584.89	49,690,732.08	128,703,142.46	106,589,395.91	235,292,538.37	48,766,437.99	1,503,165.47	50,269,603.46

单位：元

子公司名称	本期发生额				上期发生额			
	营业收入	净利润	综合收益总额	经营活动现金流量	营业收入	净利润	综合收益总额	经营活动现金流量
广东华农温氏畜牧股份有限公司	1,473,857,445.46	-156,519,769.46	-156,519,769.46	20,578,160.73	1,130,720,022.71	-93,303,367.59	-93,303,367.59	-134,038,169.59
郁南广东温氏家禽有限公司	424,434,867.99	18,397,529.55	18,397,529.55	50,457,716.39	441,945,715.84	30,200,460.62	30,200,460.62	10,564,791.71
海南温氏食品有限公司	346,156,509.88	25,615,761.68	25,615,761.68	2,286,448.25	280,503,171.84	23,314,616.05	23,314,616.05	18,750,444.19
新兴县新大地禽畜有限公司	295,875,444.16	10,057,379.24	10,057,379.24	7,091,193.59	347,103,990.50	27,568,142.84	27,568,142.84	51,603,500.05
新兴县温氏食品联营有限公司	363,821,506.98	12,236,344.42	12,236,344.42	5,727,120.37	397,147,312.24	49,552,797.05	49,552,797.05	72,544,021.40
河源市温氏禽畜有限公司	598,627,418.75	21,251,324.14	21,251,324.14	60,508,124.78	570,965,136.33	23,862,467.29	23,862,467.29	7,820,907.31
莆田温氏家禽有限公司	170,548,532.46	-1,695,092.39	-1,695,092.39	27,701,784.41	169,801,064.59	1,632,232.43	1,632,232.43	13,539,838.14
丰顺温氏家	398,517,905.	27,759,577.7	27,759,577.7	28,849,560.5	393,153,388.	19,214,341.7	19,214,341.7	21,629,496.1

禽有限公司	32	2	2	9	00	0	0	4
揭阳市温氏畜牧有限公司	202,842,047.28	-	-	11,467,236.60	123,996,566.21	-	-	-
		5,465,303.58	5,465,303.58			8,606,352.79	8,606,352.79	41,307,535.44
江苏京海禽业集团有限公司	265,979,238.93	-	-	-	487,271,026.37	78,135,009.01	78,135,009.01	226,496,565.70
河南省新大牧业股份有限公司	88,557,981.13	-	-	-	268,186,657.46	-	-	-
		92,365,946.88	92,365,946.88	36,716,215.27		137,695,997.69	137,695,997.69	8,161,823.49
宁乡广东温氏禽畜有限公司	373,321,860.23	-	-	-	350,528,310.74	-	-	-
		6,077,716.56	6,077,716.56	11,769,109.69		3,163,962.62	3,163,962.62	11,815,435.28
汉川广东温氏家禽有限公司	187,867,676.75	-	-	-	198,469,552.87	12,588,495.59	12,588,495.59	32,141,193.41
监利温氏畜禽有限公司	181,818,033.48	-	-	-	174,820,923.71	8,656,988.32	8,656,988.32	18,265,505.41
广西玉林市广东温氏家禽有限公司	386,674,330.34	-	-	-	348,020,489.89	16,105,604.35	16,105,604.35	12,391,629.64
桂林广东温氏家禽有限公司	351,840,849.15	-	-	-	355,119,895.88	49,185,372.67	49,185,372.67	37,109,266.00
佛山市正典生物技术有限公司	111,079,093.57	-	-	-	145,995,651.06	54,895,505.47	54,895,505.47	72,012,221.56

其他说明：

(4) 使用企业集团资产和清偿企业集团债务的重大限制

(5) 向纳入合并财务报表范围的结构化主体提供的财务支持或其他支持

其他说明：

2、在子公司的所有者权益份额发生变化且仍控制子公司的交易

(1) 在子公司所有者权益份额发生变化的情况说明

子公司名称	变更时间	变更前持股比例	变动后持股比例
新兴县新大地禽畜有限公司	2022年3月	58.37%	59.97%
珠海温氏安赐产业并购股权投资基金企业（有限合伙）	2022年1月	96.84%	97.84%

(2) 交易对于少数股东权益及归属于母公司所有者权益的影响

单位：元

	新兴县新大地禽畜有限公司	珠海温氏安赐产业并购股权投资基金企业（有限合伙）
购买成本/处置对价		1,587,078.84
--现金		1,587,078.84
--非现金资产的公允价值		
购买成本/处置对价合计		1,587,078.84
减：按取得/处置的股权比例计算的子公司净资产份额	1,732,866.64	7,294,147.86
差额	-1,732,866.64	-5,707,069.02
其中：调整资本公积		
调整盈余公积		
调整未分配利润	-1,732,866.64	-5,707,069.02

其他说明

3、在合营安排或联营企业中的权益

(1) 重要的合营企业或联营企业

重要的合营企业或联营企业	主要经营地	注册地	业务性质	持股比例		对合营企业或联营企业投资的会计处理方法
				直接	间接	
横琴粤科中星技术专项投资合伙企业（有限合伙）	珠海市	珠海市横琴新区宝华路6号105室-33657（集中办公区）	股权投资及服务		31.17%	权益法

在合营企业或联营企业的持股比例不同于表决权比例的说明：

持有 20% 以下表决权但具有重大影响，或者持有 20% 或以上表决权但不具有重大影响的依据：

(2) 重要合营企业的主要财务信息

单位：元

	期末余额/本期发生额	期初余额/上期发生额
流动资产		
其中：现金和现金等价物		
非流动资产		
资产合计		

流动负债		
非流动负债		
负债合计		
少数股东权益		
归属于母公司股东权益		
按持股比例计算的净资产份额		
调整事项		
--商誉		
--内部交易未实现利润		
--其他		
对合营企业权益投资的账面价值		
存在公开报价的合营企业权益投资的公允价值		
营业收入		
财务费用		
所得税费用		
净利润		
终止经营的净利润		
其他综合收益		
综合收益总额		
本年度收到的来自合营企业的股利		

其他说明

(3) 重要联营企业的主要财务信息

单位：元

	期末余额/本期发生额	期初余额/上期发生额
	横琴粤科中星技术专项投资合伙企业 (有限合伙)	横琴粤科中星技术专项投资合伙企业 (有限合伙)
流动资产	4,104,803.13	4,107,353.13
非流动资产	800,000,000.00	800,000,000.00
资产合计	804,104,803.13	804,107,353.13
流动负债	0.00	
非流动负债	0.00	
负债合计	0.00	
少数股东权益		
归属于母公司股东权益	804,104,803.13	804,107,353.13
按持股比例计算的净资产份额	250,639,467.09	250,640,261.97
调整事项	-262,809.23	-262,809.23
--商誉	0.00	
--内部交易未实现利润		

--其他	-262,809.23	-262,809.23
对联营企业权益投资的账面价值	250,376,657.85	250,377,452.74
存在公开报价的联营企业权益投资的公允价值		
营业收入	0.00	
净利润	-2,550.00	-6,990.31
终止经营的净利润		
其他综合收益	0.00	
综合收益总额	-2,550.00	-6,990.31
本年度收到的来自联营企业的股利		

其他说明

(4) 不重要的合营企业和联营企业的汇总财务信息

单位：元

	期末余额/本期发生额	期初余额/上期发生额
合营企业：		
下列各项按持股比例计算的合计数		
联营企业：		
投资账面价值合计	526,586,150.31	498,974,998.27
下列各项按持股比例计算的合计数		
--净利润	11,573,960.28	-3,820,663.16
--其他综合收益	11,573,960.28	-3,820,663.16

其他说明

(5) 合营企业或联营企业向本公司转移资金的能力存在重大限制的说明

(6) 合营企业或联营企业发生的超额亏损

单位：元

合营企业或联营企业名称	累积未确认前期累计的损失	本期未确认的损失（或本期分享的净利润）	本期末累积未确认的损失

其他说明

(7) 与合营企业投资相关的未确认承诺

(8) 与合营企业或联营企业投资相关的或有负债**4、重要的共同经营**

共同经营名称	主要经营地	注册地	业务性质	持股比例/享有的份额	
				直接	间接

在共同经营中的持股比例或享有的份额不同于表决权比例的说明：

共同经营为单独主体的，分类为共同经营的依据：

其他说明

5、在未纳入合并财务报表范围的结构化主体中的权益

未纳入合并财务报表范围的结构化主体的相关说明：

6、其他**十、与金融工具相关的风险**

本公司的主要金融工具包括货币资金、拆出资金、应收票据、应收账款、其他应收款、其他流动资产、交易性金融资产、债权投资、其他非流动金融资产、其他权益工具投资、长期应收款、应付账款、其他应付款、短期借款、交易性金融负债、一年内到期的非流动负债、长期借款、应付债券、租赁负债及长期应付款。各项金融工具的详细情况已于相关附注内披露。与这些金融工具有关的风险，以及本公司为降低这些风险所采取的风险管理政策如下所述。本公司管理层对这些风险敞口进行管理和监控以确保将上述风险控制在限定的范围之内。

1、风险管理目标和政策

本公司从事风险管理的目标是在风险和收益之间取得适当的平衡，将风险对本公司经营业绩的负面影响降至最低水平，使股东和其他权益投资者的利益最大化。基于该风险管理目标，本公司风险管理的基本策略是确认和分析本公司面临的各种风险，建立适当的风险承受底线并进行风险管理，并及时可靠地对各种风险进行监督，将风险控制在限定的范围内。本公司的金融工具导致的主要风险是信用风险、流动性风险、市场风险（包括汇率风险、利率风险和商品价格风险）。

(1) 信用风险

信用风险，是指交易对手未能履行合同义务而导致本公司产生财务损失的风险。

本公司对信用风险按组合分类进行管理。信用风险主要产生于银行存款、应收票据、应收账款、其他应收款、长期应收款、债权投资等。

本公司银行存款主要存放于国有银行，本公司预期银行存款信用风险较低。

对于应收票据、应收账款、其他应收款、长期应收款和债权投资，本公司设定相关政策以控制信用风险敞口。本公司基于对客户的财务状况、信用记录及其他因素诸如目前市场状况等评估客户的信用资质并设置相应信用期。本公司会定期对客户信用记录进行监控，对于信用记录不良的客户，本公司会采用书面催款、缩短信用期或取消信用期等方式，以确保本公司的整体信用风险在可控的范围内。

本公司应收账款的债务人为分布于不同行业和地区的客户。本公司持续对应收账款的财务状况实施信用评估，并在适当时购买信用担保保险。

本公司所承受的最大信用风险敞口为资产负债表中每项金融资产的账面金额。本公司没有提供任何其他可能令本公司承受信用风险的担保。

(2) 流动性风险

流动性风险，是指本公司在履行以交付现金或其他金融资产结算的义务时遇到资金短缺的风险。

管理流动风险时，本公司保持管理层认为充分的现金及现金等价物并对其进行监控，以满足本公司经营需要，并降低现金流量波动的影响。本公司管理层对银行借款的使用情况进行监控并确保遵守借款协议；同时从主要金融机构获得提供足够备用资金的承诺，以满足短期和长期的资金需求。

本公司各项金融负债按未折现的合同现金流量所作的到期期限分析如下：

- 1) 本公司流动负债包括短期借款、应付账款、应付利息、其他应付款、其他流动负债中的短期融资券、交易性金融负债，均预计在 1 年内到期偿付。
- 2) 本公司非流动负债（含一年内到期的非流动负债）包括长期借款、长期应付款、应付债券和租赁负债，本金到期期限分析如下（单位：人民币元）：

项目	2022 年 6 月 30 日	2021 年 12 月 31 日
1 年以内	1,410,482,834.09	1,454,479,296.29
1-2 年	10,896,931,465.45	10,364,299,085.78
2-3 年	11,900,595,029.76	10,083,318,233.80
3-4 年	3,895,890,908.61	3,593,060,582.59
4-5 年	9,926,435,985.00	10,313,740,059.35
5 年以上	8,753,743,376.84	7,575,527,672.98
合计	46,784,079,599.75	43,384,424,930.79

上表中披露的金融负债金额为未经折现的合同现金流量，因而可能与资产负债表中的账面金额有所不同。

(3) 市场风险

金融工具的市场风险，是指金融工具的公允价值或未来现金流量因市场价格变动而发生波动的风险，包括利率风险、汇率风险和其他价格风险。

利率风险

利率风险，是指金融工具的公允价值或未来现金流量因市场利率变动而发生波动的风险。利率风险可源于已确认的计息金融工具和未确认的金融工具（如某些贷款承诺）。

本公司的利率风险主要产生于长期银行借款及应付债券等长期带息债务。浮动利率的金融负债使本公司面临现金流量利率风险，固定利率的金融负债使本公司面临公允价值利率风险。本公司根据当时的市场环境来决定固定利率及浮动利率合同的相对比例，并通过定期审阅与监察维持适当的固定和浮动利率工具组合。

本公司密切关注利率变动对本公司利率风险的影响。本公司目前并未采取利率对冲政策。但管理层负责监控利率风险，并将于需要时考虑对冲重大利率风险。利率上升会增加新增带息债务的成本以及本公司尚未付清的以浮动利率计息的带息债务的利息费用，并对本公司的财务业绩产生重大的不利影响，管理层会依据最新的市场状况及时做出调整，这些调整可能是进行利率互换的安排来降低利率风险。

汇率风险

汇率风险，是指金融工具的公允价值或未来现金流量因外汇汇率变动而发生波动的风险。汇率风险可源于以记账本位币之外的外币进行计价的金融工具。

汇率风险主要为本公司的财务状况和现金流量受外汇汇率波动的影响。除了在香港设立的子公司持有以港币为结算货币的资产外，只有小额香港市场投资业务，本公司持有的外币资产及负债占整体的资产及负债比例并不重大。因此本公司认为面临的汇率风险并不重大。

于 2021 年 6 月 30 日，本公司持有的外币金融资产和外币金融负债折算成人民币的金额列示如下（单位：人民币元）：

项目	外币负债		外币资产	
	期末数	期初数	期末数	期初数
美元	3,560,204,904.83	3,826,894,530.32	147,261,708.47	55,463,225.24
港币	2,704,949.75	16,838,316.44	19,740,427.96	27,851,733.73
合计	3,562,909,854.58	3,843,732,846.76	167,002,136.43	83,314,958.97

本公司密切关注汇率变动对本公司汇率风险的影响。本公司目前并未采取任何措施规避汇率风险。但管理层负责监控汇率风险，并将于需要时考虑对冲重大汇率风险。

在其他变量不变的情况下，本期外币兑人民币汇率的可能合理变动对本公司当期净利润的影响如下（单位：人民币元）：

本期利润上升（下降）	本期数		上期数	
美元汇率上升	5%	-127,976,267.46	5%	-145,080,912.28
美元汇率下降	-5%	127,976,267.46	-5%	145,080,912.28
港币汇率上升	5%	702,143.79	5%	300,730.88
港币汇率下降	-5%	-702,143.79	-5%	-300,730.88

其他价格风险

其他价格风险，是指汇率风险和利率风险以外的市场价格变动而发生波动的风险，无论这些变动是由于与单项金融工具或其发行方有关的因素而引起的，还是由于与市场内交易的所有类似金融工具有关的因素而引起的。其他价格风险可源于商品价格、股票市场指数、权益工具价格以及其他风险变量的变化。

本公司持有的分类为交易性金融资产、其他非流动金融资产及其他权益工具投资的上市权益工具投资在资产负债表日以公允价值计量。因此，本公司承担着证券市场变动的风险。

本公司密切关注价格变动对本公司权益证券投资价格风险的影响。本公司目前并未采取任何措施规避其他价格风险。但管理层负责监控其他价格风险，并将于需要时考虑采取持有多种权益证券组合的方式降低权益证券投资的价格风险。

在其他变量不变的情况下，权益证券投资价格本期 5%（上期：5%）的变动对本公司当期损益及其他综合收益的税后影响如下（单位：人民币元）：

项目	税后利润上升（下降）		其他综合收益上升（下降）	
	本期数	上期数	本期数	上期数
因权益证券投资价格上升	167,620,164.01	85,630,059.21	42,678,221.90	40,814,202.91
因权益证券投资价格下降	-167,620,164.01	-85,630,059.21	-42,678,221.90	-40,814,202.91

2、资本管理

本公司资本管理政策的目的是为了保障本公司能够持续经营，从而为股东提供回报，并使其他利益相关者获益，同时维持最佳的资本结构以降低资本成本。

为了维持或调整资本结构，本公司可能会调整融资方式、调整支付给股东的股利金额、向股东返还资本、发行新股与其他权益工具或出售资产以减低债务。

本公司以资产负债率（即总负债除以总资产）为基础对资本结构进行监控。于 2022 年 6 月 30 日，本公司的资产负债率为 65.70%（2021 年 12 月 31 日：64.10%）。

十一、公允价值的披露

1、以公允价值计量的资产和负债的期末公允价值

单位：元

项目	期末公允价值			
	第一层次公允价值计量	第二层次公允价值计量	第三层次公允价值计量	合计
一、持续的公允价值计量	--	--	--	--
（一）交易性金融资产	735,175,657.91	2,212,904,359.46		2,948,080,017.37
1.以公允价值计量且其变动计入当期损益的金融资产	735,175,657.91	2,212,904,359.46		2,948,080,017.37
（2）权益工具投资	735,175,657.91	2,212,904,359.46		2,948,080,017.37
（三）其他权益工具投资	775,611,435.89			775,611,435.89
其他非流动金融资产		109,420,933.94	4,144,260,467.64	4,253,681,401.58
持续以公允价值计量的资产总额	1,510,787,093.80	2,322,325,293.40	4,144,260,467.64	7,977,372,854.84
（七）指定为以公允价值计量且变动计入当期损益的金融负债			4,411,113.85	4,411,113.85
持续以公允价值计量的负债总额			4,411,113.85	4,411,113.85
二、非持续的公允价值计量	--	--	--	--

2、持续和非持续第一层次公允价值计量项目市价的确定依据

基于上海证券交易所和深圳证券交易所 2022 年 6 月最后交易日收盘价进行计量。

3、持续和非持续第二层次公允价值计量项目，采用的估值技术和重要参数的定性及定量信息

公司参照中国证券监督管理委员会于 2017 年 9 月 5 日下发的《中国证监会关于证券投资基金估值业务的指导意见》（证监会公告[2017]13 号）及中国证券投资基金业协会于 2017 年 9 月 6 日下发的《证券投资基金投资流通受限股票估值业务指引(试行)》（中基协发[2017]6 号）的规定对流通受限的股票进行估值；对于新三板股票，依据全国中小企业股份转让系统转让方式和季度成交换手率等参数进行估值。

4、持续和非持续第三层次公允价值计量项目，采用的估值技术和重要参数的定性及定量信息

内容	期末公允价值（元）	估值技术	不可观察输入值	范围（加权平均值）
权益工具投资：				
非上市股权投资	2,782,958,028.92	市场法（企业价值倍数）	EBITDA 乘数	10-15 (11.3)
			收入乘数	1.5-2.0 (1.7)
			流动性折价	5%-20% (17%)

			控制权溢价	10%-30% (20%)
	811,089,192.85	收益法（现金流量折现法）	加权平均资本成本	8%-16% (12.1%)
			长期收入增长率	2%-6% (4.2%)
			长期税前营业利润率	3%-20% (10.3%)
			流动性折价	5%-30% (17%)
			控制权溢价	10%-30% (20%)
私募股权基金投资	550,213,245.87	净资产价值	不适用	
交易性金融负债：				
指定为以公允价值计量且其变动计入当期损益的金融负债	-	收益法（现金流量折现法）	加权平均资本成本	8%-16% (12.1%)
			长期收入增长率	2%-6% (4.2%)
			长期税前营业利润率	3%-20% (10.3%)

5、持续的第三层次公允价值计量项目，期初与期末账面价值间的调节信息及不可观察参数敏感性分析

无

6、持续的公允价值计量项目，本期内发生各层级之间转换的，转换的原因及确定转换时点的政策

无

7、本期内发生的估值技术变更及变更原因

无

8、不以公允价值计量的金融资产和金融负债的公允价值情况

无

9、其他

无

十二、关联方及关联交易

1、本企业的母公司情况

母公司名称	注册地	业务性质	注册资本	母公司对本企业的持股比例	母公司对本企业的表决权比例
-------	-----	------	------	--------------	---------------

本企业的母公司情况的说明

本企业最终控制方是温氏家族。

其他说明：

温氏家族对本公司的直接持股比例为 16.0949%，为本公司的最终实际控制人。

2、本企业的子公司情况

本企业子公司的情况详见附注九、在其他主体中的权益 1、在子公司中的权益（1）企业集团的构成。

3、本企业合营和联营企业情况

本企业重要的合营或联营企业详见附注九、在其他主体中的权益 3、在合营安排或联营企业中的权益（1）重要的合营企业或联营企业。

本期与本公司发生关联方交易，或前期与本公司发生关联方交易形成余额的其他合营或联营企业情况如下：

合营或联营企业名称	与本企业关系
广东新牧网络科技有限公司	联营企业
广东欣农互联科技有限公司	联营企业
广州无两生物科技有限公司	联营企业
华农（肇庆）生物产业技术研究院有限公司	联营企业
广东谷越科技有限公司	联营企业
天津市中升挑战生物科技有限公司	联营企业

其他说明

4、其他关联方情况

其他关联方名称	其他关联方与本企业关系
广东筠诚投资控股股份有限公司	公司董事温鹏程任筠诚控股董事长，董事温志芬、梁志雄、严居然、温小琼任筠诚控股董事；监事温均生、严居能任筠诚控股监事，公司实际控制人温氏家族中温鹏程、温均生、温志芬、温小琼、梁焕珍、伍翠珍、陈健兴直接或间接合计持有筠诚控股 19.83% 股权（筠诚控股）
北京盈创和美新能源科技发展有限公司	关联方筠诚控股下属子公司
北京盈和瑞环境科技有限公司	关联方筠诚控股下属子公司
广东精宏建设有限公司	关联方筠诚控股下属子公司
广东筠诚建筑科技有限公司	关联方筠诚控股下属子公司
广东筠富教育管理有限公司	关联方筠诚控股下属子公司
广东筠塑新材料科技有限公司	关联方筠诚控股下属子公司
广东筠盛私募基金管理有限公司	关联方筠诚控股下属子公司
广东润田肥业有限公司	关联方筠诚控股下属子公司
广东益康生环保服务有限公司	关联方筠诚控股下属子公司
广东益康生环保科技有限公司	关联方筠诚控股下属子公司
广东益康生环保设备有限公司	关联方筠诚控股下属子公司
云浮筠顺贸易有限公司	关联方筠诚控股下属子公司
云浮绿诚林木育苗有限公司	关联方筠诚控股下属子公司
云浮市秉诚建筑安装工程有限公司	关联方筠诚控股下属子公司
云浮市物联网研究院有限公司	关联方筠诚控股下属子公司
云浮市云安筠诚牧业有限公司	关联方筠诚控股下属子公司
广东筠诚牧业股份有限公司	关联方筠诚控股下属子公司
河北筠诚肉牛养殖有限公司	关联方筠诚控股下属子公司
广东筠晟农业建设有限公司	关联方筠诚控股下属子公司
宁阳筠晟农业发展有限公司	关联方筠诚控股下属子公司
浙江华统肉制品股份有限公司	公司董事赵亮担任浙江华统肉制品股份有限公司的董事（华统股份）
义乌华农家禽屠宰有限公司	公司董事赵亮担任浙江华统肉制品股份有限公司的董事（华统股份下属子公司）
湖州南浔华统肉制品有限公司	公司董事赵亮担任浙江华统肉制品股份有限公司的董事（华统股份下属子公司）

广东新州投资合伙企业（有限合伙）	公司董事温志芬、梁志雄、黎少松、严居然、温小琼、监事温均生在其担任管委会成员，董事温鹏程在其担任管委会主任
珠海新州精选壹号股权投资基金合伙企业（有限合伙）	公司关联方广东新州投资合伙企业（有限合伙）控制的企业
广东天露山旅游度假区股份有限公司	公司董事严居然的儿子的配偶的父亲控制的企业
广东泛仕达农牧风机有限公司	公司董事黎少松于过去十二个月内在其担任董事长
新兴县新城镇帝华酒业商行	温氏家族成员伍翠珍的妹妹的配偶控制的企业
新兴县六祖慈善会	公司董事黎少松的父亲在其担任会长
广州晨际电子商务有限公司	公司董事温小琼的儿子控制的企业
新兴县合源企业管理服务有限公司	公司监事温均生在其担任董事
广州郎琴广告传媒股份有限公司	公司副总裁、董事会秘书梅锦方于过去十二个月内在其担任董事
岭南现代农业科学与技术广东省实验室云浮分中心	过去十二个月内担任公司副总裁的吴珍芳在其担任法定代表人
岭南现代农业科学与技术广东省实验室肇庆分中心	过去十二个月内担任公司副总裁的陈瑞爱在其担任法定代表人
广东标允生物科技有限公司	联营企业天津市中升挑战生物科技有限公司控股子公司
关联自然人	公司实际控制人、董事、监事、高级管理人员及其亲属

其他说明

无

5、关联交易情况

（1）购销商品、提供和接受劳务的关联交易

采购商品/接受劳务情况表

单位：元

关联方	关联交易内容	本期发生额	获批的交易额度	是否超过交易额度	上期发生额
筠诚控股及其下属子公司	建筑安装劳务、咨询服务、技术服务、设备、有机肥、编织袋等	201,823,033.23	900,000,000.00	否	459,604,276.28
广东欣农互联科技有限公司	信息技术服务、软件等	13,212,077.37	40,000,000.00	否	9,760,521.70
广东泛仕达农牧风机有限公司	设备等	2,333,855.00	6,000,000.00	否	1,470,994.00
广东天露山旅游度假区股份有限公司	餐饮住宿服务	1,965.00		否	40,154.90
新兴县新城镇帝华酒业商行	烟、酒	90,634.00		否	356,752.00
广东新牧网络科技有限公司	技术服务	0.00		否	345,000.00
广州郎琴广告传媒股份有限公司	广告服务	0.00		否	200,000.00
广州无两生物科技有限公司	饲料原料等	0.00		否	2,400.00
广东谷越科技有限公司	药品试剂、实验耗材用品	0.00		否	81,810.00
天津市中升挑战生物科技有限公司	药物、疫苗	78,408,994.10	250,000,000.00	否	

司					
广东标允生物科技有限公司	药物、疫苗	10,844,888.22		否	
广东积牧数据科技有限公司	咨询服务、会展服务	80,000.00		否	

出售商品/提供劳务情况表

单位：元

关联方	关联交易内容	本期发生额	上期发生额
筠诚控股及其下属子公司	鸡蛋、生鲜食品、动物粪、设备等	9,305,730.35	1,762,897.36
广州晨际电子商务有限公司	熟食制品	788,156.00	
广州无两生物科技有限公司	饲料成品	1,327.43	0.00
华统股份及其下属子公司	种鸡、鸡苗、肉鸡等	532,269.48	348,772.95
华农（肇庆）生物产业技术研究院有限公司	胚蛋、鸡苗	0.00	12,084.00
岭南现代农业科学与技术广东省实验室肇庆分中心	胚蛋、疫苗	191,320.00	
广东新州投资合伙企业（有限合伙）及其下属子公司	私募管理业务收入	12,334,288.40	10,702,346.87
新兴县六祖慈善会	私募管理业务收入	158,747.47	0.00
关联自然人	私募管理业务收入	7,087,767.48	5,727,093.17

购销商品、提供和接受劳务的关联交易说明

（2）关联受托管理/承包及委托管理/出包情况

本公司受托管理/承包情况表：

单位：元

委托方/出包方名称	受托方/承包方名称	受托/承包资产类型	受托/承包起始日	受托/承包终止日	托管收益/承包收益定价依据	本期确认的托管收益/承包收益
-----------	-----------	-----------	----------	----------	---------------	----------------

关联托管/承包情况说明

本公司委托管理/出包情况表：

单位：元

委托方/出包方名称	受托方/承包方名称	委托/出包资产类型	委托/出包起始日	委托/出包终止日	托管费/出包费定价依据	本期确认的托管费/出包费
-----------	-----------	-----------	----------	----------	-------------	--------------

关联管理/出包情况说明

（3）关联租赁情况

本公司作为出租方：

单位：元

承租方名称	租赁资产种类	本期确认的租赁收入	上期确认的租赁收入
新兴县合源企业管理服务有限公司	投资性房地产	80,043.00	76,225.00

筠诚控股及其下属子公司	投资性房地产	303,636.00	285,000.00
岭南现代农业科学与技术广东省实验室云浮分中心	投资性房地产	1,249,004.92	
广东标允生物科技有限公司	投资性房地产	340,000.00	

本公司作为承租方：

单位：元

出租方名称	租赁资产种类	简化处理的短期租赁和低价值资产租赁的租金费用（如适用）		未纳入租赁负债计量的可变租赁付款额（如适用）		支付的租金		承担的租赁负债利息支出		增加的使用权资产	
		本期发生额	上期发生额	本期发生额	上期发生额	本期发生额	上期发生额	本期发生额	上期发生额	本期发生额	上期发生额
华统股份及其下属子公司	投资性房地产		24,000.00				24,000.00				

关联租赁情况说明

（4）关联担保情况

本公司作为担保方

单位：元

被担保方	担保金额	担保起始日	担保到期日	担保是否已经履行完毕

本公司作为被担保方

单位：元

担保方	担保金额	担保起始日	担保到期日	担保是否已经履行完毕

关联担保情况说明

（5）关联方资金拆借

单位：元

关联方	拆借金额	起始日	到期日	说明
拆入				
拆出				

（6）关联方资产转让、债务重组情况

单位：元

关联方	关联交易内容	本期发生额	上期发生额
华统股份及其下属子公司	股权转让	0.00	180,000,000.00
天津市中升挑战生物科技有限公司	股权转让	35,000,000.00	

华农（肇庆）生物产业技术研究院有限公司	资产受让	192,319.80	
---------------------	------	------------	--

（7）关键管理人员报酬

单位：元

项目	本期发生额	上期发生额
关键管理人员薪酬	9,244,796.96	76,031,772.07

（8）其他关联交易

一 股权收购

宁阳温氏畜牧有限公司拟收购宁阳筠晟农业发展有限公司（筠诚控股下属子公司）100%的股权，合同约定交易额 6,651 万元。截止报告期末，公司已累计支付 4,025.5 万元。

一 对外共同投资

2022 年 3 月 17 日，公司第四届董事会第三次会议通过了《关于与专业投资机构及关联方共同投资暨关联交易的议案》，同意公司全资子公司广东温氏投资有限公司拟增资与公司关联方广东新州投资合伙企业（有限合伙）共同投资的同茂定增 2 号私募证券投资基金、拟与公司关联方珠海新州精选壹号股权投资基金合伙企业（有限合伙）、严广洪、严广宽等共同投资温润成长贰号（珠海）股权投资基金合伙企业（有限合伙）、温润智造贰号（珠海）股权投资基金合伙企业（有限合伙）、温润佳品贰号（珠海）股权投资基金合伙企业（有限合伙）。截止 2022 年 6 月 14 日公司对温润成长贰号（珠海）股权投资基金合伙企业（有限合伙）、温润佳品贰号（珠海）股权投资基金合伙企业（有限合伙）已出资完毕，截止 2022 年 7 月 13 日公司对温润智造贰号（珠海）股权投资基金合伙企业（有限合伙）已出资完毕。

2022 年 4 月 15 日，公司第四届董事会第四次会议通过了《关于与专业投资机构及关联方共同投资暨关联交易的议案》，同意全资子公司广东温氏投资有限公司（以下简称“温氏投资”）拟与公司关联方暨专业投资机构珠海新州精选壹号股权投资基金合伙企业（有限合伙）、关联自然人温小琼、孙芬、朱桂连、吴珍芳等共同投资温润（珠海）新材料产业基金合伙企业（有限合伙）。截止 2022 年 7 月 13 日公司对温润（珠海）新材料产业基金合伙企业（有限合伙）已出资完毕。

6、关联方应收应付款项

（1）应收项目

单位：元

项目名称	关联方	期末余额		期初余额	
		账面余额	坏账准备	账面余额	坏账准备
应收账款	筠诚控股及其下属子公司	2,508,325.50	127,356.28	2,283,746.43	116,937.23
应收账款	华统股份及其下属子公司			71,290.00	3,564.50
应收账款	华农（肇庆）生物产业技术研究院有限公司	3,322.00	166.10	2,340.00	117.00
应收账款	广州无两生物科技有限公司			1,500.00	75.00
应收账款	广州晨际电子商务有限公司	385,060.90	19,253.05		
应收账款	广东标允生物科技有限公司	343,375.00	17,168.75		
应收账款	岭南现代农业科	92,950.00	4,647.50		

	学与技术广东省 实验室肇庆分中 心				
应收账款小计		3,333,033.40	168,591.68	2,358,876.43	120,693.73
预付款项	筠诚控股及其下 属子公司	13,749.60	0.00	84,199.96	
预付款项	广东泛仕达农牧 风机有限公司			737.66	
预付款项小计		13,749.60	0.00	84,937.62	0.00
其他应收款	筠诚控股及其下 属子公司	174,017.28	47,996.13	20,000.00	1,000.00
其他应收款	华统股份及其下 属子公司			7,500.00	375.00
其他应收款小计		174,017.28	47,996.13	27,500.00	1,375.00
其他非流动资产	筠诚控股及其下 属子公司	56,790,354.43		37,632,800.00	
其他非流动资产	华农（肇庆）生 物产业技术研究 院有限公司	600,000.00		600,000.00	
其他非流动资产	广东欣农互联科 技有限公司	360,000.00		428,770.00	
其他非流动资产 小计		57,750,354.43	0.00	38,661,570.00	0.00

（2）应付项目

单位：元

项目名称	关联方	期末账面余额	期初账面余额
应付账款	筠诚控股及其下 属子公司	308,269,492.79	513,258,819.94
应付账款	华统股份及其下 属子公司		1,200.00
应付账款	广东泛仕达农牧 风机有限公司	1,714,233.00	4,085,986.29
应付账款	新兴县新城镇帝 华酒业商行		252,648.00
应付账款	华农（肇庆）生 物产业技术研究 院有限公司		131,274.15
应付账款	天津市中升挑战 生物科技有限公司	110,362,324.80	30,302,170.68
应付账款	广东标允生物科 技有限公司	7,865,639.60	
应付账款小计		428,211,690.19	548,032,099.06
其他应付款	筠诚控股及其下 属子公司	32,143,700.04	37,811,496.52
其他应付款	华统股份及其下 属子公司		510,224.00
其他应付款	广东欣农互联科 技有限公司	215,000.00	215,000.00
其他应付款	广东泛仕达农牧 风机有限公司		50,000.00
其他应付款	新兴县合源企业 管理服务有限公 司	9,000.00	9,000.00
其他应付款	广东标允生物科 技有限公司	33,538.00	
其他应付款小计		32,367,700.04	38,595,720.52
合同负债	筠诚控股及其下 属子公司	538,517.56	237,282.80
合同负债	广州晨际电子商 务有限公司	6,273.38	890.77
合同负债	浙江华统肉制品 股份有限公司		222.98
合同负债	新兴县合源企业 管理服务有限公 司	80,043.00	
合同负债小计		624,833.94	238,396.55
应付票据	筠诚控股及其下 属子公司	177,900,000.00	149,000,000.00
应付票据小计		177,900,000.00	149,000,000.00

7、关联方承诺

8、其他

十三、股份支付

1、股份支付总体情况

适用 不适用

单位：元

公司本期授予的各项权益工具总额	0.00
公司本期行权的各项权益工具总额	105,335,099.00
公司本期失效的各项权益工具总额	16,803,481.00

其他说明

公司于 2022 年 6 月 1 日召开第四届董事会第六次会议和第四届监事会第六次会议，审议通过了《关于第三期限限制性股票激励计划第二类限制性股票首次授予部分第一个归属期归属条件成就的议案》、《关于作废第三期限限制性股票激励计划部分已授予尚未归属的第二类限制性股票的议案》。根据《关于第三期限限制性股票激励计划第二类限制性股票首次授予部分第一个归属期归属条件成就的议案》第三期限限制性股票激励计划首次授予部分第一个归属期归属条件已经成就，符合归属条件的激励对象共计 3,388 人，可归属的限制性股票数量共计 107,865,099 股。为避免可能触及的短线交易行为，公司将对第三期限限制性股票激励计划首次授予部分第一个归属期符合归属资格的 3,388 名激励对象分为两个批次办理限制性股票的归属登记事宜，其中，第一批次的 3,380 名激励对象涉及的限制性股票归属数量为 105,335,099 股，第二批次的 8 名激励对象涉及的限制性股票归属数量为 2,530,000 股，第一批次人员限制性股票的归属登记工作已于 2022 年 6 月完成；根据《关于作废第三期限限制性股票激励计划部分已授予尚未归属的第二类限制性股票的议案》，作废处理已获授但尚未归属的第二类限制性股票 16,803,481 股。

2、以权益结算的股份支付情况

适用 不适用

单位：元

授予日权益工具公允价值的确定方法	授予日股票收盘价与授予价的差额
可行权权益工具数量的确定依据	等待期内每个资产负债表日，根据最新可行权人数、业绩指标完成情况等信息进行预计
本期估计与上期估计有重大差异的原因	无
以权益结算的股份支付计入资本公积的累计金额	1,427,290,481.55
本期以权益结算的股份支付确认的费用总额	374,274,115.20

其他说明

(1) 2021 年 5 月 13 日，公司召开 2020 年度股东大会，审议通过了《关于〈温氏食品集团股份有限公司第三期限限制性股票激励计划（草案修订稿）〉及其摘要的议案》、《关于〈温氏食品集团股份有限公司第三期限限制性股票激励计划实施考核管理办法〉的议案》及《关于提请股东大会授权董事会办理第三期限限制性股票激励计划相关事宜的议案》，并经 2021 年 5 月 31 日召开的第三届董事会第三十四次会议、第三届监事会第二十六次会议分别审议通过了《关于调整公司第三期限限制性股票激励计划相关事项的议案》、《关于向公司第三期限限制性股票激励计划激励对象首次授予限制性股票的议案》，确定向 3,645 名激励对象授予 23,680.23 万股第二类限制性股票，授予日为 2021 年 5 月 31 日，授予价格为 9.26 元/股；于 2021 年 7 月 9 日召开第三届董事会第三十六次会议、第三次监事会第二十八次会议，审议通过了《关于

调整公司第三期限限制性股票激励计划授予价格的议案》，第三期限限制性股票首次授予及预留授予的价格由 9.26 元/股变更为 9.06 元/股；2021 年 11 月 22 日，公司第三届董事会第四十一次会议、第三届监事会第三十一次会议审议通过了《关于向公司第三期限限制性股票激励对象授予预留限制性股票的议案》，向 1,003 名授予对象授予 1,641.33 万股；于 2022 年 6 月 1 日召开第四届董事会第六次会议和第四届监事会第六次会议，审议通过了《关于第三期限限制性股票激励计划第二类限制性股票首次授予部分第一个归属期归属条件成就的议案》、《关于作废第三期限限制性股票激励计划部分已授予尚未归属的第二类限制性股票的议案》确定可归属的限制性股票数量共计 107,865,099 股，作废处理已获授但尚未归属的第二类限制性股票 16,803,481 股。形成本期股份支付费用 365,385,758.46 元。

(2) 公司之控股子公司广东温氏乳业股份有限公司（以下简称温氏乳业）2020 年 6 月 2 日召开 2020 年第五次股东会审议通过《关于公司股东温氏股份转让股权的议案》，公司将持有的温氏乳业 7% 股权所对应的 4,900 万元注册资本以人民币 2,670.50 万元转让给珠海横琴筠利投资合伙企业（有限合伙）（以下简称“横琴筠利”）。上述温氏乳业 7% 股权全部用于对横琴筠利 16 名合伙人—温氏乳业董事、高管及其他核心员工的股权激励，由各合伙人认购横琴筠利的财产份额并间接持有温氏乳业股权，温氏乳业每 1 元注册资本的授予价格为 0.545 元。温氏乳业 2021 年 3 月 25 日召开 2020 年年度股东会审议通过《关于公司实施限制性股票激励计划补充激励计划的议案》及《关于公司增资扩股的议案》，公司将珠海横琴筠利股权投资合伙企业（有限合伙）对公司增资获得的股权全部用于 41 名经理助理、主任级干部、业务带头人及公司专才的股权激励，本次补充股权激励计划温氏乳业每 1 元注册资本的授予价格为 1.12 元，总共形成本期股份支付费用 7,358,356.74 元。

(3) 公司之控股子公司河南省新大牧业股份有限公司（以下简称新大牧业）2020 年 5 月 27 日第二届董事会第三次会议审议通过《关于制订股权激励计划及考核管理办法的议案》，向对公司业绩有重大影响的副经理（含）以上岗位人员以及核心业务骨干共 68 人按 9.9167 元/股的价格授予限制性股票 180 万股，形成本期股份支付费用 1,530,000 元。

3、以现金结算的股份支付情况

适用 不适用

4、股份支付的修改、终止情况

股份支付的修改情况	无
股份支付的终止情况	无

5、其他

无

十四、承诺及或有事项

1、重要承诺事项

资产负债表日存在的重要承诺

无

2、或有事项

(1) 资产负债表日存在的重要或有事项

公司子公司北安温氏畜牧有限公司因经济合同纠纷与北安市东风润泰养殖合作社 20 栋猪舍舍主及合作养户申证才之间的诉讼案件，截至报告日的进展为二审经黑河市中级人民法院审理，认为一审判决认定基本事实不清，案件发回一审重新审理，目前还未开庭审理。

(2) 公司没有需要披露的重要或有事项，也应予以说明

公司不存在需要披露的重要或有事项。

3、其他

十五、资产负债表日后事项

1、重要的非调整事项

单位：元

项目	内容	对财务状况和经营成果的影响数	无法估计影响数的原因

2、利润分配情况

单位：元

3、销售退回

4、其他资产负债表日后事项说明

十六、其他重要事项

1、前期会计差错更正

(1) 追溯重述法

单位：元

会计差错更正的内容	处理程序	受影响的各个比较期间报表项目名称	累积影响数

(2) 未来适用法

会计差错更正的内容	批准程序	采用未来适用法的原因

2、债务重组

3、资产置换

(1) 非货币性资产交换

(2) 其他资产置换

4、年金计划

5、终止经营

单位：元

项目	收入	费用	利润总额	所得税费用	净利润	归属于母公司所有者的终止经营利润
----	----	----	------	-------	-----	------------------

其他说明

6、分部信息

(1) 报告分部的确定依据与会计政策

本公司以内部组织结构、管理要求、内部报告制度为依据确定经营分部。本公司的经营分部是指同时满足下列条件的组成部分：

- ①该组成部分能够在日常活动中产生收入、发生费用；
- ②管理层能够定期评价该组成部分的经营成果，以决定向其配置资源、评价其业绩；
- ③能够取得该组成部分的财务状况、经营成果和现金流量等有关会计信息。

本公司以经营分部为基础确定报告分部，满足下列条件之一的经营分部确定为报告分部：

- ①该经营分部的分部收入占所有分部收入合计的 10% 或者以上；
- ②该分部的分部利润（亏损）的绝对额，占所有盈利分部利润合计额或者所有亏损分部亏损合计额的绝对额两者中较大者的 10% 或者以上。

按上述会计政策确定的报告分部的经营分部的对外交易收入合计额占合并总收入的比重未达到 75% 时，增加报告分部的数量，按下述规定将其他未作为报告分部的经营分部纳入报告分部的范围，直到该比重达到 75%：

- ①将管理层认为披露该经营分部信息对会计信息使用者有用的经营分部确定为报告分部；
- ②将该经营分部与一个或一个以上的具有相似经济特征、满足经营分部合并条件的其他经营分部合并，作为一个报告分部。

分部间转移价格参照市场价格确定，与各分部共同使用的资产、相关的费用按照收入比例在不同的分部之间分配。

(2) 报告分部的财务信息

单位：元

项目	养殖行业	设备制造业	肉制品加工	乳品行业	动保行业	其他行业	未分配项目	分部间抵销	合计
分部收入	42,218,406,311.06	255,273,115.19	244,820,623.22	644,932,467.76	902,155,394.10	74,952,426.32	11,854,550.36	- 12,808,437,585.58	31,543,957,302.43

其中：									
外部销售收入	30,348,528,619.72	103,241,859.65	199,487,830.56	520,245,366.84	322,324,607.04	45,816,918.04	4,312,100.58	0.00	31,543,957,302.43
分部间销售收入	11,869,877,691.34	152,031,255.54	45,332,792.66	124,687,100.92	579,830,787.06	29,135,508.28	7,542,449.78	-12,808,437,585.58	-
分部费用	45,170,182,916.16	237,765,270.46	243,854,160.47	632,394,644.30	702,732,753.39	76,251,228.49	1,056,256,350.99	-12,755,472,662.65	35,363,964,661.61
其中：分部销售成本	42,946,074,181.52	201,209,848.62	229,202,360.81	564,383,794.74	581,822,751.61	6,257,137.69	9,844,347.67	-12,720,753,901.88	31,818,040,520.78
分部利润	-2,951,776,605.10	17,507,844.73	966,462.75	12,537,823.46	199,422,640.71	1,298,802.17	1,044,401,800.63	-52,964,922.93	-3,820,007,359.18
分部资产	78,115,438,956.72	1,070,234,869.05	199,077,596.92	1,517,787,109.54	2,130,723,624.11	15,984,438,014.53	84,492,671,787.56	-88,344,381,112.15	95,165,990,846.28
分部负债	83,202,055,223.21	444,262,856.17	140,511,780.02	372,688,634.69	577,164,872.26	7,699,439,881.64	39,660,074,668.57	-69,572,041,759.85	62,524,156,156.71

(3) 公司无报告分部的，或者不能披露各报告分部的资产总额和负债总额的，应说明原因

无

(4) 其他说明

公司根据内部组织结构、管理要求及内部报告制度确定了养殖、设备制造、肉制品加工、乳品、兽药和其他共六大报告分部。其中养殖分部又分为华南区域、东北区域、华东区域、西南区域、华中区域、华北区域和西北区域七个分部。每个报告分部为单独的业务分部，提供不同的产品和劳务，由于每个分部需要不同的技术及市场策略而需要进行单独的管理。公司管理层将会定期审阅不同分部的财务信息以决定向其配置资源、评价业绩。

华南区域包含如下城市公司：广州、深圳、珠海、云浮、韶关、佛山、肇庆、阳江、江门、河源、惠州、清远、梅州、揭阳、中山、茂名、东莞、南宁、玉林、贺州、梧州、桂林、崇左、贵港、儋州、琼海、东方、香港；

东北区域包含如下城市公司：齐齐哈尔、朝阳、四平、黑河、公主岭、锦州、铁岭、赤峰；

华东区域包含如下城市公司：吉安、南昌、赣州、上饶、莆田、漳州、三明、龙岩、苏州、镇江、盐城、泰安、南通、淮安、连云港、徐州、宿迁、南京、扬州、合肥、滁州、亳州、六安、淮南、芜湖、安庆、宿州、湖州、衢州、绍兴、金华、济宁、青岛、滨州、德州、莱芜、聊城、潍坊；

西南区域包含如下城市公司：重庆、眉山、德阳、巴中、南充、资阳、宜宾、广元、泸州、乐山、达州、自贡、凉山彝族自治州、贵阳、黔东南、铜仁、遵义、黔西南、黔南、安顺、六盘水、毕节、昆明、大理、曲靖、红河；

华中区域包含如下城市公司：咸宁、孝感、荆州、武汉、黄冈、十堰、永州、岳阳、郴州、长沙、衡阳、怀化、邵阳、郑州、洛阳、焦作、三门峡、许昌；

华北区域包含如下城市公司：长治、运城、晋城、忻州、沧州、赤峰、保定、天津；

西北区域包含如下城市公司：咸阳；

为了评价各个分部的业绩及向其配置资源，公司管理层会定期审阅归属于各分部资产、收入、成本、费用及经营成果，这些信息的编制基础如下：

分部资产包括企业在分部的经营中使用的、可直接归属于该分部的资产，以及能够以合理的基础分配给该分部的资产，未分配项目主要包括总部资产和递延所得税资产。

分部负债，是指分部经营活动形成的可归属于该分部的负债，包括归属于各分部的应付款项、预收款项和银行借款等，未分配项目主要包括总部负债和递延所得税负债。

分部经营成果是指各个分部产生的收入(包括对外交易收入及分部间的交易收入),扣除各个分部发生的成本、费用、归属于各分部的资产发生的折旧和摊销及减值损失、直接归属于某一分部的银行存款及银行借款所产生的利息净支出后的净额。未分配项目主要为总部的收入和支出。分部之间收入的转移定价按照与其他对外交易相似的条款计算。

分部利润与财务报表营业利润总额的衔接如下:

单位:万元

项目	2022 年上半年
分部利润	-382,000.74
加:其他收益	9,748.66
投资收益	69,719.35
公允价值变动收益	-40,757.86
信用减值损失	-850.72
资产减值损失	-437.49
资产处置收益	2,792.97
营业利润	-341,785.84

7、其他对投资者决策有影响的重要交易和事项

8、其他

十七、母公司财务报表主要项目注释

1、应收账款

(1) 应收账款分类披露

单位:元

类别	期末余额					期初余额				
	账面余额		坏账准备		账面价值	账面余额		坏账准备		账面价值
	金额	比例	金额	计提比例		金额	比例	金额	计提比例	
其中:										
按组合计提坏账准备的应收账款	1,486,594.20	100.00%	56,901.21	3.83%	1,429,692.99	1,490,772.40	100.00%	30,222.10	2.03%	1,460,550.30
其中:										
应收账款组合	1,138,024.20	76.55%	56,901.21	5.00%	1,081,122.99	604,442.00	40.55%	30,222.10	5.00%	574,219.90
应收合并范围内关联方	348,570.00	23.45%			348,570.00	886,330.40	59.45%			886,330.40
合计	1,486,594.20	100.00%	56,901.21	3.83%	1,429,692.99	1,490,772.40	100.00%	30,222.10	2.03%	1,460,550.30

按组合计提坏账准备: 应收账款组合

单位:元

名称	期末余额		
	账面余额	坏账准备	计提比例
1年以内	1,138,024.20	56,901.21	5.00%

确定该组合依据的说明：

按账龄划分组合。

按组合计提坏账准备：应收合并范围内关联方

单位：元

名称	期末余额		
	账面余额	坏账准备	计提比例
1年以内	348,570.00		
合计	348,570.00		

确定该组合依据的说明：

按合并范围内关联方确定组合。

如是按照预期信用损失一般模型计提应收账款坏账准备，请参照其他应收款的披露方式披露坏账准备的相关信息：

适用 不适用

按账龄披露

单位：元

账龄	期末余额
1年以内（含1年）	1,486,594.20
合计	1,486,594.20

（2）本期计提、收回或转回的坏账准备情况

本期计提坏账准备情况：

单位：元

类别	期初余额	本期变动金额				期末余额
		计提	收回或转回	核销	其他	
应收账款坏账准备	30,222.10	26,679.11				56,901.21
合计	30,222.10	26,679.11				56,901.21

其中本期坏账准备收回或转回金额重要的：

单位：元

单位名称	收回或转回金额	收回方式
------	---------	------

（3）本期实际核销的应收账款情况

单位：元

项目	核销金额
----	------

其中重要的应收账款核销情况：

单位：元

单位名称	应收账款性质	核销金额	核销原因	履行的核销程序	款项是否由关联交易产生
------	--------	------	------	---------	-------------

应收账款核销说明：

(4) 按欠款方归集的期末余额前五名的应收账款情况

单位：元

单位名称	应收账款期末余额	占应收账款期末余额合计数的比例	坏账准备期末余额
第一名	348,570.00	23.45%	0.00
第二名	340,000.00	22.87%	17,000.00
第三名	315,897.00	21.25%	15,794.85
第四名	237,304.00	15.96%	11,865.20
第五名	209,703.20	14.11%	10,485.16
合计	1,451,474.20	97.64%	

(5) 因金融资产转移而终止确认的应收账款**(6) 转移应收账款且继续涉入形成的资产、负债金额**

其他说明：

2、其他应收款

单位：元

项目	期末余额	期初余额
应收利息	0.00	0.00
应收股利	108,844,174.59	0.00
其他应收款	62,446,452,655.18	59,799,641,887.91
合计	62,555,296,829.77	59,799,641,887.91

(1) 应收利息**1) 应收利息分类**

单位：元

项目	期末余额	期初余额
合计	0.00	0.00

2) 重要逾期利息

单位：元

借款单位	期末余额	逾期时间	逾期原因	是否发生减值及其判断依据
------	------	------	------	--------------

其他说明：

3) 坏账准备计提情况

□适用 □不适用

(2) 应收股利

1) 应收股利分类

单位：元

项目(或被投资单位)	期末余额	期初余额
桂林广东温氏家禽有限公司	19,817,749.00	
广西玉林市广东温氏家禽有限公司	24,969,622.00	
新兴县温氏食品联营有限公司	26,500,250.40	
新兴县新大地禽畜有限公司	16,178,725.53	
郁南广东温氏家禽有限公司	21,377,827.66	
合计	108,844,174.59	0.00

2) 重要的账龄超过 1 年的应收股利

单位：元

项目(或被投资单位)	期末余额	账龄	未收回的原因	是否发生减值及其判断依据

3) 坏账准备计提情况

□适用 □不适用

其他说明：

(3) 其他应收款

1) 其他应收款按款项性质分类情况

单位：元

款项性质	期末账面余额	期初账面余额
合并范围内关联方	62,414,964,158.05	59,767,358,336.27
养户养殖借款	23,618,202.22	23,042,973.56
押金和保证金	3,240,200.35	4,127,674.35
备用金	0.00	3,000.00
其他款项	6,437,040.96	7,946,039.06
合计	62,448,259,601.58	59,802,478,023.24

2) 坏账准备计提情况

单位：元

坏账准备	第一阶段	第二阶段	第三阶段	合计
	未来 12 个月预期信用损失	整个存续期预期信用损失(未发生信用减值)	整个存续期预期信用损失(已发生信用减值)	
2022 年 1 月 1 日余额	2,836,135.33			2,836,135.33

2022年1月1日余额 在本期				
本期计提	-1,029,188.93			-1,029,188.93
2022年6月30日余额	1,806,946.40			1,806,946.40

损失准备本期变动金额重大的账面余额变动情况

适用 不适用

按账龄披露

单位：元

账龄	期末余额
1年以内（含1年）	62,408,858,639.95
1至2年	14,588,904.43
2至3年	22,228,824.32
3年以上	2,583,232.88
3至4年	871,633.45
4至5年	1,417,959.49
5年以上	293,639.94
合计	62,448,259,601.58

3) 本期计提、收回或转回的坏账准备情况

本期计提坏账准备情况：

单位：元

类别	期初余额	本期变动金额				期末余额
		计提	收回或转回	核销	其他	
其他应收款坏账准备	2,836,135.33	-1,029,188.93				1,806,946.40
合计	2,836,135.33	-1,029,188.93				1,806,946.40

其中本期坏账准备转回或收回金额重要的：

单位：元

单位名称	转回或收回金额	收回方式

4) 本期实际核销的其他应收款情况

单位：元

项目	核销金额

其中重要的其他应收款核销情况：

单位：元

单位名称	其他应收款性质	核销金额	核销原因	履行的核销程序	款项是否由关联

					交易产生
--	--	--	--	--	------

其他应收款核销说明：

5) 按欠款方归集的期末余额前五名的其他应收款情况

单位：元

单位名称	款项的性质	期末余额	账龄	占其他应收款期末余额合计数的比例	坏账准备期末余额
第一名	合并范围内关联方	2,949,602,796.97	1年以内	4.72%	
第二名	合并范围内关联方	1,079,285,124.56	1年以内	1.73%	
第三名	合并范围内关联方	960,354,655.56	1年以内	1.54%	
第四名	合并范围内关联方	939,693,522.70	1年以内	1.50%	
第五名	合并范围内关联方	770,688,275.18	1年以内	1.23%	
合计		6,699,624,374.97		10.72%	

6) 涉及政府补助的应收款项

单位：元

单位名称	政府补助项目名称	期末余额	期末账龄	预计收取的时间、金额及依据

7) 因金融资产转移而终止确认的其他应收款

8) 转移其他应收款且继续涉入形成的资产、负债金额

其他说明：

3、长期股权投资

单位：元

项目	期末余额			期初余额		
	账面余额	减值准备	账面价值	账面余额	减值准备	账面价值
对子公司投资	13,009,441,487.24		13,009,441,487.24	12,430,739,148.33		12,430,739,148.33
对联营、合营企业投资	19,276,048.14		19,276,048.14	22,482,141.93		22,482,141.93
合计	13,028,717,535.38	0.00	13,028,717,535.38	12,453,221,290.26	0.00	12,453,221,290.26

(1) 对子公司投资

单位：元

被投资单位	期初余额（账面价值）	本期增减变动				期末余额（账面价值）	减值准备期末余额
		追加投资	减少投资	计提减值准备	其他		
亳州温氏家禽有限公司	12,222,653.50	579,398.04	0.00			12,802,051.54	
亳州温氏畜牧有限公司	12,797,374.54	763,635.63	0.00			13,561,010.17	
滁州温氏晶宝食品有限公司	10,103,502.25	5,145,123.60	0.00			15,248,625.85	
定远温氏畜牧有限公司	10,696,472.22	196,179.20	0.00			10,892,651.42	
肥东温氏畜牧有限公司	138,614,296.68	812,438.18	0.00			139,426,734.86	
金安温氏畜牧有限公司	11,207,662.83	126,063.81	0.00			11,333,726.64	
灵璧温氏畜牧有限公司	10,930,923.93	729,371.92	0.00			11,660,295.85	
寿县温氏畜牧有限公司	11,475,280.93	595,640.20	0.00			12,070,921.13	
埇桥温氏畜牧有限公司	12,057,133.30	681,558.37	0.00			12,738,691.67	
定襄温氏晶宝食品有限公司	80,000.00	0.00	0.00			80,000.00	
海南温氏食品有限公司	21,766,106.44	1,811,492.67	0.00			23,577,599.11	
云浮市南江温氏农牧有限公司	14,506,880.88	0.00	0.00			14,506,880.88	
梧州市温氏农牧有限公司	67,405,240.64	17,702,050.01	0.00			85,107,290.65	
琼海温氏禽畜有限公司	47,342,466.96	385,598.55	0.00			47,728,065.51	
佛山市三水温氏家禽有限公司	13,123,954.88	160,140.02	0.00			13,284,094.90	
新兴县车岗温氏家禽有限公司	131,899,990.13	1,003,885.09	0.00			132,903,875.22	
阳西温氏禽畜有限公司	29,614,473.07	1,145,047.11	0.00			30,759,520.18	
广东温氏集团财务有限公司	911,899,528.75	1,120,195.02	0.00			913,019,723.77	
北票温氏康宝肉类食品有限公司	60,957,235.25	8,660,000.00	0.00			69,617,235.25	
林西温氏农牧有限公司	54,553.13	159,525.01	0.00			214,078.14	
龙江温氏穗丰粮食有限公司	1,453,337.50	0.00	0.00			1,453,337.50	
义县温氏农牧有限公司	10,113,334.39	75,674.01	0.00			10,189,008.40	
内蒙古康健肉类食品有限公司	37,180,157.50	272,238.00	0.00			37,452,395.50	
开原温氏农牧有限公司	10,000,000.00	0.00	0.00			10,000,000.00	
凌海温氏农牧	11,341,741.81	438,623.95	0.00			11,780,365.76	

有限公司							
广东温氏蛋业有限公司	201,944,525.01	1,727,087.53	0.00			203,671,612.54	
长子温氏畜牧有限公司	5,784,036.14	499,253.83	0.00			6,283,289.97	
定襄温氏畜牧有限公司	11,830,929.00	775,779.64	0.00			12,606,708.64	
丰顺温氏家禽有限公司	28,554,322.51	786,992.52	0.00			29,341,315.03	
揭阳市温氏畜牧有限公司	33,288,325.26	727,213.05	0.00			34,015,538.31	
将乐温氏家禽有限公司	11,539,762.50	691,270.50	0.00			12,231,033.00	
莆田温氏家禽有限公司	11,386,948.28	1,102,939.76	0.00			12,489,888.04	
平远温氏畜牧有限公司	9,721,169.25	99,333.00	0.00			9,820,502.25	
芮城温氏畜牧有限公司	6,615,004.24	609,132.89	0.00			7,224,137.13	
诏安温氏家禽有限公司	10,327,094.38	354,297.52	0.00			10,681,391.90	
漳州温氏农牧有限公司	21,221,932.51	4,150,775.07	0.00			25,372,707.58	
广东华农温氏畜牧股份有限公司	825,114,978.62	13,629,026.64	0.00			838,744,005.26	
安龙温氏畜牧有限公司	11,911,011.89	881,437.03	0.00			12,792,448.92	
北安温氏畜牧有限公司	11,002,366.26	40,231.25	0.00			11,042,597.51	
北票温氏农牧有限公司	179,347,425.64	486,544.55	0.00			179,833,970.19	
北票温氏育种有限公司	384,025.64	710,777.51	0.00			1,094,803.15	
温氏(朝阳)农牧有限公司	172,415,373.33	3,486,480.67	0.00			175,901,854.00	
滁州华农畜牧有限公司	270,918.75	507,868.75	0.00			778,787.50	
东方温氏畜牧有限公司	10,203,926.39	35,014,812.50	0.00			45,218,738.89	
高州温氏畜牧有限公司	191,108.25		191,108.25			0.00	
会泽温氏畜牧有限公司	11,638,247.51	802,653.52	0.00			12,440,901.03	
化州温氏畜牧有限公司	10,012,069.38	0.00	0.00			10,012,069.38	
建平温氏农牧有限公司	11,480,805.95	382,859.31	0.00			11,863,665.26	
建水温氏畜牧有限公司	11,974,931.63	1,043,799.20	0.00			13,018,730.83	
开远温氏畜牧有限公司	10,260,859.14	250,476.01	0.00			10,511,335.15	
蓝山温氏畜牧有限公司	10,724,402.64	188,932.01	0.00			10,913,334.65	
凌源温氏农牧有限公司	5,000,000.00	0.00	0.00			5,000,000.00	
弥勒温氏畜牧	11,561,455.44	924,430.56	0.00			12,485,886.00	

有限公司							
曲靖市马龙区温氏畜牧有限公司	11,023,489.25	288,925.90	0.00			11,312,415.15	
蒙自温氏畜牧有限公司	11,391,532.96	825,324.92	0.00			12,216,857.88	
清远温氏种猪科技有限公司	377,415.64	754,350.01	0.00			1,131,765.65	
四会市温氏生态养殖有限公司	115,000.00	0.00	0.00			115,000.00	
师宗温氏畜牧有限公司	12,266,273.01	992,260.61	0.00			13,258,533.62	
宾阳温氏畜牧有限公司	10,803,980.00	941,775.00	0.00			11,745,755.00	
富川广东温氏畜牧有限公司	74,858,729.63	932,221.54	0.00			75,790,951.17	
桂林广东温氏家禽有限公司	23,939,726.25	872,687.52	0.00			24,812,413.77	
桂林温氏畜牧有限公司	10,976,636.28	535,815.77	0.00			11,512,452.05	
钟山温氏畜禽有限公司	12,755,513.51	895,914.79	0.00			13,651,428.30	
陆川县广东温氏畜禽有限公司	10,237,325.38	769,973.76	0.00			11,007,299.14	
南宁市广东温氏畜禽有限公司	22,088,920.70	4,010,205.77	0.00			26,099,126.47	
广西温氏畜牧有限公司	16,750,824.51	654,647.51	0.00			17,405,472.02	
旬邑温氏畜牧有限公司	11,580,128.75	611,362.54	0.00			12,191,491.29	
咸阳温氏畜牧有限公司	17,369,394.14	2,790,641.09	0.00			20,160,035.23	
广西玉林市广东温氏家禽有限公司	21,143,702.39	510,242.76	0.00			21,653,945.15	
永寿温氏畜牧有限公司	7,016,041.25	990,305.00	0.00			8,006,346.25	
永州冷水滩区温氏畜牧有限公司	10,140,112.00	0.00	0.00			10,140,112.00	
德州温氏畜牧有限公司	10,674,755.16	233,256.40	0.00			10,908,011.56	
吴桥温氏畜牧有限公司	10,000,000.00	0.00	0.00			10,000,000.00	
沧县温氏畜牧有限公司	18,996,609.70	3,732,014.12	0.00			22,728,623.82	
沧州温氏畜牧有限公司	11,814,178.75	567,275.00	0.00			12,381,453.75	
东光温氏畜牧有限公司	10,466,470.57	0.00	0.00			10,466,470.57	
河北温氏晶新食品有限公司	10,071,945.25	0.00	0.00			10,071,945.25	
乐陵温氏畜牧有限公司	14,539,637.93	3,546,585.74	0.00			18,086,223.67	

南皮温氏畜牧有限公司	6,964,347.41	439,659.46	0.00			7,404,006.87	
天津温氏畜牧有限公司	10,026,493.75	25,802.50	0.00			10,052,296.25	
无棣温氏畜牧有限公司	10,021,195.00	0.00	0.00			10,021,195.00	
献县温氏畜牧有限公司	46,381,468.11	230,353.93	0.00			46,611,822.04	
盐山温氏畜牧有限公司	12,256,823.71	365,051.44	0.00			12,621,875.15	
房县温氏畜牧有限公司	10,000,000.00	0.00	0.00			10,000,000.00	
汉川广东温氏家禽有限公司	16,450,619.88	775,805.00	0.00			17,226,424.88	
汉川温氏畜牧有限公司	11,978,671.26	170,037.52	0.00			12,148,708.78	
洪湖温氏畜牧有限公司	5,722,975.41	219,782.52	0.00			5,942,757.93	
监利温氏畜禽有限公司	20,523,582.25	711,605.00	0.00			21,235,187.25	
监利温氏畜牧有限公司	30,451,111.07	10,559,173.71	0.00			41,010,284.78	
松滋温氏畜牧有限公司	12,022,340.63	430,947.52	0.00			12,453,288.15	
通城温氏畜牧有限公司	10,000,000.00	0.00	0.00			10,000,000.00	
团风温氏畜牧有限公司	10,735,316.25	84,575.01	0.00			10,819,891.26	
武汉温氏畜禽有限公司	6,199,028.75	86,350.00	0.00			6,285,378.75	
孝昌温氏畜牧有限公司	12,052,055.00	265,995.01	0.00			12,318,050.01	
咸宁市贺胜温氏禽畜有限公司	8,384,157.25	1,176,291.00	0.00			9,560,448.25	
咸宁温氏畜牧有限公司	11,853,945.01	406,220.01	0.00			12,260,165.02	
禹城温氏畜牧有限公司	11,434,980.19	2,231,519.11	0.00			13,666,499.30	
灌南温氏食品有限公司	11,850,183.14	1,332,000.01	0.00			13,182,183.15	
黄骅市温氏食品有限公司	10,000,000.00	0.00	0.00			10,000,000.00	
肇庆大华农生物药品有限公司	984,738,458.63	6,488,156.50	0.00			991,226,615.13	
灵宝温氏禽业有限公司	35,575,807.50	13,182,162.50	0.00			48,757,970.00	
咸宁温氏佳丰食品有限公司	8,967,807.19	934,079.82	0.00			9,901,887.01	
无为温氏家禽有限公司	64,087,885.39	19,971,253.54	0.00			84,059,138.93	
南宁温氏佳丰食品有限公司	500,000.00	0.00	0.00			500,000.00	
湖州南浔温氏佳味食品有限公司	12,229,585.64	742,348.53	0.00			12,971,934.17	

鹏福发展有限公司	94,737,249.81	0.00	0.00			94,737,249.81	
新兴县温氏荣康家禽有限公司	9,604,230.00	1,315,437.50	0.00			10,919,667.50	
梧州温氏佳丰食品有限公司	6,000,000.00	0.00	0.00			6,000,000.00	
新兴县温氏佳丰食品有限公司	15,375,391.25	1,585,722.50	0.00			16,961,113.75	
广东温氏佳润食品有限公司	189,281,912.19	2,723,448.75	0.00			192,005,360.94	
郁南温氏佳丰食品有限公司	8,400,000.00	0.00	0.00			8,400,000.00	
江苏淮阴温氏畜牧有限公司	12,128,802.58	738,142.63	0.00			12,866,945.21	
江苏淮州温氏畜牧有限公司	11,641,145.44	920,416.33	0.00			12,561,561.77	
淮安温氏晶诚食品有限公司	10,493,162.02	441,246.87	0.00			10,934,408.89	
南通温氏畜牧有限公司	44,156.25		44,156.25			0.00	
苏州吴中温氏畜牧有限公司	50,000,000.00	0.00	0.00			50,000,000.00	
兴化温氏畜牧有限公司	166,413,769.06	568,481.16	0.00			166,982,250.22	
响水温氏畜牧有限公司	12,723,055.00	664,678.59	0.00			13,387,733.59	
广州温氏佳味食品有限公司	657,811.89	2,676,354.51	0.00			3,334,166.40	
大余温氏畜牧有限公司	12,396,312.76	452,405.00	0.00			12,848,717.76	
赣州温氏晶鸿食品有限公司	50,341,407.50	219,800.02	0.00			50,561,207.52	
会昌温氏畜牧有限公司	8,524,104.00	0.00	0.00			8,524,104.00	
吉安县温氏畜牧有限公司	12,549,272.63	1,182,105.58	0.00			13,731,378.21	
龙南温氏畜牧有限公司	10,982,881.75	275,391.02	0.00			11,258,272.77	
龙岩永定温氏畜牧有限公司	10,000,000.00	0.00	0.00			10,000,000.00	
永丰温氏畜牧有限公司	11,165,963.00	223,049.00	0.00			11,389,012.00	
余干县温氏畜牧有限公司	10,000,000.00	0.00	0.00			10,000,000.00	
铅山县温氏畜牧有限公司	6,189,756.05	647,222.31	0.00			6,836,978.36	
新兴县佳裕贸易有限公司	11,457,800.00	0.00	0.00			11,457,800.00	
敖汉温氏农牧有限公司	10,585,074.14	272,427.04	0.00			10,857,501.18	
茌平温氏畜牧有限公司	10,364,086.44	68,718.01	0.00			10,432,804.45	
东阿温氏畜牧有限公司	90,000.00	0.00	0.00			90,000.00	
冠县温氏畜牧	36,707,368.46	3,198,962.77	0.00			39,906,331.23	

有限公司							
公主岭温氏农牧有限公司	11,017,136.10	230,290.66	0.00			11,247,426.76	
莱芜温氏畜牧有限公司	10,773,414.50	93,696.71	0.00			10,867,111.21	
宁阳温氏畜牧有限公司	18,544,807.47	2,626,689.61	0.00			21,171,497.08	
赤峰市松山区温氏农牧有限公司	11,743,351.45	843,997.07	0.00			12,587,348.52	
新泰温氏畜牧有限公司	10,532,026.45	61,976.81	0.00			10,594,003.26	
伊通温氏农牧有限公司	10,971,617.83	555,182.55	0.00			11,526,800.38	
邹城温氏畜牧有限公司	10,238,979.88	111,351.34	0.00			10,350,331.22	
莘县温氏畜牧有限公司	10,659,571.45	86,790.66	0.00			10,746,362.11	
武冈温氏家禽有限公司	10,681,575.00	437,367.50	0.00			11,118,942.50	
博罗县温氏畜牧有限公司	11,494,790.50	112,972.38	0.00			11,607,762.88	
新兴县温氏食品联营有限公司	21,150,595.63	2,365,497.68	0.00			23,516,093.31	
河源市温氏禽畜有限公司	20,416,704.29	1,401,960.03	0.00			21,818,664.32	
吉安温氏禽畜有限公司	14,686,274.39	749,315.03	0.00			15,435,589.42	
进贤温氏禽畜有限公司	12,648,793.75	1,083,750.01	0.00			13,732,543.76	
信丰温氏畜牧有限公司	19,357,458.14	3,176,161.43	0.00			22,533,619.57	
安仁温氏畜牧有限公司	12,906,762.51	1,196,970.11	0.00			14,103,732.62	
苍梧温氏家禽有限公司	46,667,417.51	14,767,967.80	0.00			61,435,385.31	
湘阴温氏畜牧有限公司	10,994,334.25	0.00	0.00			10,994,334.25	
梧州市龙圩区温氏家禽有限公司	30,497,343.13	11,328,112.02	0.00			41,825,455.15	
耒阳温氏禽畜有限公司	11,402,956.88	787,375.00	0.00			12,190,331.88	
宁乡广东温氏禽畜有限公司	46,461,239.25	3,621,686.50	0.00			50,082,925.75	
郁南县平台温氏家禽有限公司	10,408,326.26	334,382.52	0.00			10,742,708.78	
新兴县荣安温氏家禽有限公司	18,066,160.44	1,024,445.01	0.00			19,090,605.45	
永州温氏畜牧有限公司	11,555,314.51	5,159,436.80	0.00			16,714,751.31	
忻州温氏畜牧有限公司	47,612,400.00	580,000.00	0.00			48,192,400.00	
广东温氏心厨	5,034,068.75	176,762.50	0.00			5,210,831.25	

优品电子商务有限公司							
新兴县稔村温氏家禽有限公司	127,250,943.52	1,238,796.37	0.00			128,489,739.89	
滁州温氏畜牧有限公司	15,515,322.47	1,419,634.36	0.00			16,934,956.83	
崇左温氏畜牧有限公司	107,666,733.75	27,061,994.75	0.00			134,728,728.50	
佛山市高明区温氏家禽有限公司	23,331,893.14	1,008,062.60	0.00			24,339,955.74	
合肥温氏畜牧有限公司	24,355,738.37	4,242,062.34	0.00			28,597,800.71	
万安温氏畜牧有限公司	10,471,419.55	59,660.00	0.00			10,531,079.55	
开平市温氏畜牧有限公司	11,622,737.91	743,373.07	0.00			12,366,110.98	
开平市温氏禽业有限公司	66,262,235.00	363,670.02	0.00			66,625,905.02	
南陵温氏养猪有限公司	12,380,206.14	635,921.97	0.00			13,016,128.11	
祁东温氏畜牧有限公司	10,829,681.88	499,338.53	0.00			11,329,020.41	
芜湖温氏畜牧有限公司	12,851,736.00	829,710.54	0.00			13,681,446.54	
阳江市阳东温氏畜牧有限公司	10,113,252.51	622,470.07	0.00			10,735,722.58	
英德温氏禽业有限公司	11,576,216.25	661,917.63	0.00			12,238,133.88	
广东温氏乳业股份有限公司	614,911,111.10	0.00	0.00			614,911,111.10	
四会温氏家禽有限公司	12,604,040.26	680,465.05	0.00			13,284,505.31	
肇庆市高要温氏畜牧有限公司	5,000,000.00	0.00	0.00			5,000,000.00	
朝阳南牧机械设备有限公司	410,064.39	136,590.01	0.00			546,654.40	
南充南牧机械设备有限公司	550,775.64	453,730.01	0.00			1,004,505.65	
青岛南牧机械设备有限公司	603,763.14	460,010.01	0.00			1,063,773.15	
广东南牧机械设备有限公司	371,720,456.27	2,945,865.12	0.00			374,666,321.39	
泗水温氏畜牧有限公司	9,091,699.01	29,625.00	0.00			9,121,324.01	
运城温氏晶志食品有限公司	12,650,093.00	0.00	0.00			12,650,093.00	
万荣温氏畜牧有限公司	11,203,113.14	475,675.01	0.00			11,678,788.15	
阳城温氏畜牧有限公司	11,428,596.69	555,291.53	0.00			11,983,888.22	
垣曲温氏畜牧有限公司	11,750,080.14	2,058,329.71	0.00			13,808,409.85	
淮安温氏家禽	10,257,872.50	123,873.00	0.00			10,381,745.50	

有限公司							
滨海温氏畜牧有限公司	13,076,896.94	1,315,238.51	0.00			14,392,135.45	
东台康泰养殖有限公司	13,800,000.00	0.00	0.00			13,800,000.00	
灌云温氏家禽有限公司	10,833,405.14	465,485.78	0.00			11,298,890.92	
淮安温氏畜牧有限公司	24,995,992.01	5,094,943.95	0.00			30,090,935.96	
黄骅市温氏畜牧有限公司	10,164,850.00	125,600.00	0.00			10,290,450.00	
湖州广东温氏畜牧有限公司	10,000,000.00	0.00	0.00			10,000,000.00	
盐城温氏佳和食品有限公司	39,715,725.64	1,014,737.51	0.00			40,730,463.15	
江山温氏畜牧有限公司	12,550,905.75	842,192.06	0.00			13,393,097.81	
连云港温氏畜牧有限公司	14,958,201.40	1,737,951.26	0.00			16,696,152.66	
太仓广东温氏家禽有限公司	11,031,554.54	3,373,828.81	0.00			14,405,383.35	
南通温氏家禽有限公司	12,104,796.01	408,008.53	0.00			12,512,804.54	
湖州南浔温氏畜牧有限公司	22,418,775.14	4,319,837.31	0.00			26,738,612.45	
衢州温氏畜牧有限公司	13,141,582.00	795,037.55	0.00			13,936,619.55	
宿迁温氏畜牧有限公司	12,974,294.19	1,008,971.16	0.00			13,983,265.35	
泰安温氏畜牧有限公司	12,555,898.14	830,147.52	0.00			13,386,045.66	
徐州温氏畜牧有限公司	13,893,705.63	1,305,625.52	0.00			15,199,331.15	
盐城温氏畜牧有限公司	105,787,878.88	2,030,969.32	0.00			107,818,848.20	
镇江温氏畜牧有限公司	12,125,848.00	663,030.51	0.00			12,788,878.51	
广东温氏投资有限公司	508,697,161.25	10,737,386.73	0.00			519,434,547.98	
广东筠源投资合伙企业（有限合伙）	80,000.00	0.00	0.00			80,000.00	
新兴县石头冲裕林林业专业合作社	3,000,000.00	0.00	0.00			3,000,000.00	
广东精捷检验检测有限公司	11,209,242.82	293,814.51	0.00			11,503,057.33	
广东温氏饲料有限公司	49,963,862.50	7,735,693.75	0.00			57,699,556.25	
广东温氏信息科技有限公司	10,927,281.25	984,975.04	0.00			11,912,256.29	
新兴县国研科技有限公司	1,279,319.69	63,388.75	0.00			1,342,708.44	
广东温氏食品营销有限公司	103,175,200.00	0.00	0.00			103,175,200.00	
玉屏温氏晶宝食品有限公司	10,119,104.14	90,746.01	0.00			10,209,850.15	

温氏（深圳）股权投资管理有限公司	1,000,663,115.50	0.00	0.00			1,000,663,115.50	
新兴县新大地禽畜有限公司	6,974,486.60	1,954,948.67	0.00			8,929,435.27	
安岳温氏畜牧有限公司	11,778,225.31	1,093,676.57	0.00			12,871,901.88	
重庆广东温氏家禽有限公司	19,078,172.40	667,662.50	0.00			19,745,834.90	
中江仓山温氏畜牧有限公司	13,659,230.25	460,673.90	0.00			14,119,904.15	
重庆长寿温氏畜牧有限公司	11,407,062.50	137,327.01	0.00			11,544,389.51	
德阳广东温氏家禽有限公司	24,190,824.64	3,445,477.53	0.00			27,636,302.17	
重庆丰都温氏畜牧有限公司	10,000,000.00	0.00	0.00			10,000,000.00	
南充市高坪温氏畜牧有限公司	11,622,851.88	819,962.54	0.00			12,442,814.42	
珙县温氏畜牧有限公司	11,572,927.01	979,096.32	0.00			12,552,023.33	
合江温氏晶宝食品有限公司	10,000,000.00	0.00	0.00			10,000,000.00	
弥勒温氏家禽有限公司	10,621,672.50	348,662.50	0.00			10,970,335.00	
眉山温氏畜牧有限公司	12,255,504.38	429,615.62	0.00			12,685,120.00	
纳雍温氏畜牧有限公司	5,091,256.25	65,940.00	0.00			5,157,196.25	
平昌温氏畜牧有限公司	11,663,097.88	253,507.01	0.00			11,916,604.89	
渠县温氏畜牧有限公司	5,533,917.50	418,630.02	0.00			5,952,547.52	
清镇温氏畜牧有限公司	11,882,593.14	533,726.26	0.00			12,416,319.40	
荣县温氏畜牧有限公司	10,499,908.75	72,220.00	0.00			10,572,128.75	
石林温氏畜牧有限公司	12,514,715.64	745,872.53	0.00			13,260,588.17	
潼南温氏畜牧有限公司	13,333,514.61	1,224,609.46	0.00			14,558,124.07	
仪陇温氏畜牧有限公司	22,413,622.01	3,679,385.20	0.00			26,093,007.21	
营山温氏畜牧有限公司	10,597,501.00	131,729.50	0.00			10,729,230.50	
巴中温氏畜牧有限公司	11,611,221.51	1,219,049.30	0.00			12,830,270.81	
苍溪温氏畜牧有限公司	12,114,977.16	1,206,475.82	0.00			13,321,452.98	
合江温氏畜牧有限公司	11,487,174.51	762,717.97	0.00			12,249,892.48	
中江温氏畜牧有限公司	12,896,652.64	1,052,772.55	0.00			13,949,425.19	
犍为温氏畜牧有限公司	10,000,000.00	0.00	0.00			10,000,000.00	
纳溪温氏畜牧	10,975,553.01	214,005.51	0.00			11,189,558.52	

有限公司							
重庆荣昌温氏畜牧有限公司	2,535,200.00	0.00	0.00			2,535,200.00	
重庆石柱温氏畜牧有限公司	2,715,000.00	0.00	0.00			2,715,000.00	
安顺温氏畜牧有限公司	11,317,101.13	275,342.92	0.00			11,592,444.05	
福泉温氏畜牧有限公司	11,748,242.51	540,111.45	0.00			12,288,353.96	
遵义温氏晶黔食品有限公司	10,000,000.00	0.00	0.00			10,000,000.00	
靖州温氏畜牧有限公司	6,217,977.76	177,676.02	0.00			6,395,653.78	
麻江温氏农牧有限公司	11,234,187.76	303,885.97	0.00			11,538,073.73	
黎平温氏畜牧有限公司	10,468,097.76	199,169.31	0.00			10,667,267.07	
凯里温氏农牧有限公司	5,271,518.75	0.00	0.00			5,271,518.75	
水城温氏畜牧有限公司	10,411,546.26	114,405.00	0.00			10,525,951.26	
六盘水市钟山区温氏畜牧有限公司	680,000.00	0.00	0.00			680,000.00	
思南温氏畜牧有限公司	10,710,117.50	181,271.01	0.00			10,891,388.51	
石阡温氏畜牧有限公司	2,000,000.00	0.00	0.00			2,000,000.00	
铜仁市万山区温氏畜牧有限公司	5,000,000.00	0.00	0.00			5,000,000.00	
祥云温氏畜牧有限公司	11,592,268.14	551,192.51	0.00			12,143,460.65	
印江温氏畜牧有限公司	4,310,000.00	0.00	0.00			4,310,000.00	
玉屏温氏畜牧有限公司	20,237,358.63	3,389,630.03	0.00			23,626,988.66	
余庆温氏畜牧有限公司	11,451,957.51	176,577.03	0.00			11,628,534.54	
遵义温氏畜牧有限公司	11,724,107.75	800,435.45	0.00			12,524,543.20	
曲靖市沾益区温氏畜牧有限公司	13,501,355.13	3,975,183.92	0.00			17,476,539.05	
东安温氏畜牧有限公司	10,725,871.13	279,807.77	0.00			11,005,678.90	
郁南广东温氏家禽有限公司	22,190,549.39	1,108,460.61	0.00			23,299,010.00	
道县温氏畜牧有限公司	16,947,676.25	7,012,191.52	0.00			23,959,867.77	
怀集广东温氏家禽有限公司	50,977,413.71	1,118,064.55	0.00			52,095,478.26	
贺州广东温氏家禽有限公司	21,431,047.64	3,400,462.17	0.00			24,831,509.81	
崇左江城温氏畜牧有限公司	90,864,297.51	19,432,077.50	0.00			110,296,375.01	
江华温氏畜牧	12,298,136.64	492,884.03	0.00			12,791,020.67	

有限公司							
江永温氏畜牧有限公司	12,289,867.51	470,862.53	0.00			12,760,730.04	
江永温氏晶鲜食品有限公司	10,269,247.39	152,494.11	0.00			10,421,741.50	
崇左江洲温氏畜牧有限公司	10,003,780.00	0.00	0.00			10,003,780.00	
宁城温氏农牧有限公司	12,897,656.88	868,001.10	0.00			13,765,657.98	
宁明温氏畜牧有限公司	4,000,000.00	0.00	0.00			4,000,000.00	
宁远温氏畜牧有限公司	10,724,651.38	209,773.75	0.00			10,934,425.13	
祁阳温氏畜牧有限公司	11,006,887.41	138,323.51	0.00			11,145,210.92	
罗定广东温氏畜牧有限公司	12,790,760.75	1,188,230.06	0.00			13,978,990.81	
新田温氏畜牧有限公司	150,486,495.51	1,212,453.53	0.00			151,698,949.04	
赤峰元宝山区温氏农牧有限公司	11,980,267.94	792,677.69	0.00			12,772,945.63	
云南温氏晶华食品有限公司	17,186,382.00	18,980,000.00	0.00			36,166,382.00	
广东温氏南方家禽育种有限公司	98,275,793.52	14,417,027.97	0.00			112,692,821.49	
开平温氏农牧有限公司	8,852,527.55	1,204,462.50	0.00			10,056,990.05	
眉山温氏家禽育种有限公司	9,925,650.30	769,904.04	0.00			10,695,554.34	
南京温氏家禽育种有限公司	12,213,521.39	61,131.90	0.00			12,274,653.29	
南京温氏畜禽有限公司	10,771,828.14	379,052.50	0.00			11,150,880.64	
咸宁温氏家禽育种有限公司	12,082,366.50	853,192.54	0.00			12,935,559.04	
云浮市云城温氏畜牧有限公司	23,409,901.01	5,082,072.70	0.00			28,491,973.71	
阳山温氏家禽育种有限公司	2,590,883.00	238,640.00	0.00			2,829,523.00	
常山温氏畜牧有限公司	11,347,491.25	743,776.29	0.00			12,091,267.54	
嵊州温氏畜牧有限公司	12,140,483.14	633,720.05	0.00			12,774,203.19	
望江温氏畜牧有限公司	12,170,418.14	916,230.01	0.00			13,086,648.15	
中山温氏晶宝食品有限公司	118,226,668.75	70,253,221.04	0.00			188,479,889.79	
广东温氏种猪科技有限公司	8,081,178.89	6,929,034.57	0.00			15,010,213.46	
贵州温氏种猪科技有限公司	243,381.25	438,712.52	0.00			682,093.77	
洪湖温氏种猪科技有限公司	97,143.75	172,700.00	0.00			269,843.75	
武汉科隆育种	141,300.00	251,200.00	0.00			392,500.00	

有限公司							
宁远温氏种猪 科技有限公司	102,081.25	202,325.00	0.00			304,406.25	
曲靖温氏种猪 科技有限公司	458,462.50	975,787.50	0.00			1,434,250.00	
山东温氏种猪 科技有限公司	44,156.25	78,500.00	0.00			122,656.25	
咸阳温氏种猪 科技有限公司	243,381.25	375,025.00	0.00			618,406.25	
广东中芯种业 科技有限公司	1,200,000,000. 00	0.00	0.00			1,200,000,000. 00	
鹤山昌顺饲料 有限公司	12,132,638.66	0.00	0.00			12,132,638.66	
肇庆市鼎湖温 氏乳业有限公 司	1,722,000.00	0.00	0.00			1,722,000.00	
江华温氏乳业 有限公司	105,588.00	0.00	0.00			105,588.00	
连州温氏乳业 有限公司	113,400.00	0.00	0.00			113,400.00	
钟山温氏乳业 有限公司	322,308.00	0.00	0.00			322,308.00	
肇庆市鼎湖温 氏畜牧有限公 司	1,178,772.00	0.00	0.00			1,178,772.00	
广东温氏大华 农生物科技有 限公司	22,662,211.40	6,376,428.87	0.00			29,038,640.27	
新兴大华农禽 蛋有限公司	592,725.00	58,090.00	0.00			650,815.00	
佛山市正典生 物技术有限公 司	4,434,658.50	976,880.04	0.00			5,411,538.54	
监利温氏晶宝 食品有限公司	117,045.00	0.00	0.00			117,045.00	
广东温氏佳润 肉食品有限公 司	2,701,410.76	3,323,862.71	0.00			6,025,273.47	
上海温氏晶晨 食品有限公司	255,046.50	226,708.02	0.00			481,754.52	
新兴温氏晶宝 食品有限公司	460,167.00	13,345.00	0.00			473,512.00	
汉川温氏蛋业 有限公司	79,481.26	70,650.01	0.00			150,131.27	
耒阳温氏蛋业 有限公司	80,962.51	79,537.51	0.00			160,500.02	
盐城温氏蛋业 有限公司	97,143.76	86,350.01	0.00			183,493.77	
新兴县鸭先生 家禽养殖有限 公司	839,062.50	701,175.02	0.00			1,540,237.52	
鄱陵县新大牧 业有限公司	8,831.25	0.00	8,831.25			0.00	
巴中温氏农牧 科技有限公司	141,300.00	167,793.75	0.00			309,093.75	
广东温氏佳味 食品有限公司	3,590,393.14	1,520,056.53	0.00			5,110,449.67	

阳春市温氏畜牧有限公司	7,433,185.59	4,584,512.69	0.00			12,017,698.28	
南雄市温氏生态养殖有限公司	1,007,350.38	211,854.02	0.00			1,219,204.40	
韶关市曲江区温氏畜牧有限公司	1,943,231.46	641,022.27	0.00			2,584,253.73	
广东东成种猪科技有限公司	145,292.50	61,025.00	0.00			206,317.50	
河源温氏晶宝食品有限公司	3,234,055.75	816,972.08	0.00			4,051,027.83	
连州温氏畜牧有限公司	561,186.26	357,080.53	0.00			918,266.79	
英德温氏鸽业有限公司	32,027.50	60,879.39	0.00			92,906.89	
英德温氏畜牧有限公司	963,417.76	757,987.03	0.00			1,721,404.79	
进贤温氏家禽有限公司	0.00	1,064,056.00	0.00			1,064,056.00	
合计	12,430,739,148.33	578,946,434.66	244,095.75	0.00	0.00	13,009,441,487.24	

(2) 对联营、合营企业投资

单位：元

投资单位	期初余额（账面价值）	本期增减变动								期末余额（账面价值）	减值准备期末余额
		追加投资	减少投资	权益法下确认的投资损益	其他综合收益调整	其他权益变动	宣告发放现金股利或利润	计提减值准备	其他		
一、合营企业											
二、联营企业											
广东新牧网络科技有限公司	2,712,950.68			-680,691.67						2,032,259.01	
广州无两生物科技有限公司	7,490,039.01			-344,647.80						7,145,391.21	
广东欣农互联科技有限公司	11,458,760.00			-2,163,670.91						9,295,089.09	
云浮市云安温氏生态养殖有限公司	820,392.24			-17,083.41						803,308.83	
小计	22,482,141.93	0.00	0.00	-3,206,937.79	0.00	0.00	0.00	0.00	0.00	19,276,048.14	0.00
合计	22,482,141.93	0.00	0.00	-3,206,937.79	0.00	0.00	0.00	0.00	0.00	19,276,048.14	

				93.79						
--	--	--	--	-------	--	--	--	--	--	--

(3) 其他说明

无

4、营业收入和营业成本

单位：元

项目	本期发生额		上期发生额	
	收入	成本	收入	成本
主营业务	717,919,354.86	698,578,901.10	701,910,724.29	643,957,977.95
其他业务	3,432,327.26	723,485.92	2,733,155.57	1,090,096.65
合计	721,351,682.12	699,302,387.02	704,643,879.86	645,048,074.60

收入相关信息：

单位：元

合同分类	分部 1	分部 2		合计
商品类型				
其中：				
养殖类	717,380,885.64			717,380,885.64
其他类	3,970,796.48			3,970,796.48
按经营地区分类				
其中：				
华南区域	721,351,682.12			721,351,682.12
市场或客户类型				
其中：				
合同类型				
其中：				
按商品转让的时间分类				
其中：				
在某一时刻确认	721,351,682.12			721,351,682.12
按合同期限分类				
其中：				
按销售渠道分类				
其中：				
合计	721,351,682.12			721,351,682.12

与履约义务相关的信息：

无

与分摊至剩余履约义务的交易价格相关的信息：

无

其他说明：

无

5、投资收益

单位：元

项目	本期发生额	上期发生额
成本法核算的长期股权投资收益	127,562,893.57	8,907,358,444.43
权益法核算的长期股权投资收益	-3,206,093.79	-2,192,571.25
处置长期股权投资产生的投资收益		-16,295,542.93
交易性金融资产在持有期间的投资收益	27,645,940.03	35,531,676.63
处置交易性金融资产取得的投资收益		184,513.50
其他	98,847,079.68	
合计	250,849,819.49	8,924,586,520.38

6、其他

十八、补充资料

1、当期非经常性损益明细表

适用 不适用

单位：元

项目	金额	说明
非流动资产处置损益	40,599,762.89	
计入当期损益的政府补助（与公司正常经营业务密切相关，符合国家政策规定、按照一定标准定额或定量持续享受的政府补助除外）	109,038,482.07	
除同公司正常经营业务相关的有效套期保值业务外，持有交易性金融资产、交易性金融负债产生的公允价值变动损益，以及处置交易性金融资产交易性金融负债和可供出售金融资产取得的投资收益	184,737,998.14	
除上述各项之外的其他营业外收入和支出	-25,066,651.86	
减：所得税影响额	40,271,218.59	
少数股东权益影响额	-71,930,571.53	
合计	340,968,944.18	--

其他符合非经常性损益定义的损益项目的具体情况：

适用 不适用

公司不存在其他符合非经常性损益定义的损益项目的具体情况。

将《公开发行证券的公司信息披露解释性公告第 1 号——非经常性损益》中列举的非经常性损益项目界定为经常性损益项目的情况说明

适用 不适用

2、净资产收益率及每股收益

报告期利润	加权平均净资产收益率	每股收益	
		基本每股收益（元/股）	稀释每股收益（元/股）
归属于公司普通股股东的净利润	-11.44%	-0.5547	-0.5547
扣除非经常性损益后归属于公司普通股股东的净利润	-12.62%	-0.6084	-0.6084

3、境内外会计准则下会计数据差异

（1）同时按照国际会计准则与按中国会计准则披露的财务报告中净利润和净资产差异情况

适用 不适用

（2）同时按照境外会计准则与按中国会计准则披露的财务报告中净利润和净资产差异情况

适用 不适用

（3）境内外会计准则下会计数据差异原因说明，对已经境外审计机构审计的数据进行差异调节的，应注明该境外机构的名称

无

4、其他

无