

证券代码：300498

证券简称：温氏股份

公告编号：2021-31



温氏食品集团股份有限公司

2020 年年度报告

2021 年 04 月

第一节 重要提示、目录和释义

公司董事会、监事会及董事、监事、高级管理人员保证年度报告内容的真实、准确、完整，不存在虚假记载、误导性陈述或者重大遗漏，并承担个别和连带的法律责任。

公司负责人温志芬、主管会计工作负责人林建兴及会计机构负责人（会计主管人员）蒋荣金声明：保证本年度报告中财务报告的真实、准确、完整。

所有董事均已出席了审议本报告的董事会会议。

公司在本报告第四节“经营情况讨论与分析”之“九、公司未来发展的展望”部分，对风险进行了详细描述并提出了公司拟采取的应对措施，敬请投资者查阅。

公司需遵守《深圳证券交易所行业信息披露指引第 1 号——上市公司从事畜禽、水产养殖业务》的披露要求。

本公司需要请投资者特别关注的重大风险包括：1、制度政策风险；2、行业竞争风险；3、价格波动风险；4、畜禽疫病风险；5、公共卫生安全风险；6、自然灾害风险；7、食品安全风险；8、经营模式风险；9、投资项目预期收益无法实现的风险；10、存货减值风险。

公司经本次董事会审议通过的利润分配预案为：以 6,373,463,840 为基数，向全体股东每 10 股派发现金红利 2 元（含税），送红股 0 股（含税），以资本公积金向全体股东每 10 股转增 0 股。

目录

第一节 重要提示、目录和释义.....	2
第二节 公司简介和主要财务指标.....	5
第三节 公司业务概要.....	9
第四节 经营情况讨论与分析.....	17
第五节 重要事项.....	46
第六节 股份变动及股东情况.....	79
第七节 优先股相关情况.....	88
第八节 可转换公司债券相关情况.....	89
第九节 董事、监事、高级管理人员和员工情况.....	90
第十节 公司治理.....	102
第十一节 公司债券相关情况.....	109
第十二节 财务报告.....	115
第十三节 备查文件目录.....	345

释义

释义项	指	释义内容
公司、本公司、集团、温氏集团、温氏股份	指	温氏食品集团股份有限公司
大华农	指	广东大华农动物保健品股份有限公司
筠诚控股	指	广东筠诚投资控股股份有限公司
财务公司	指	广东温氏集团财务有限公司
一体化公司	指	集原料采购、种苗生产、饲料生产、肉鸡/肉猪饲养和销售于一体的公司
实际控制人、温氏家族	指	温鹏程、温均生、温志芬、温小琼、梁焕珍、伍翠珍、温子荣、陈健兴、刘容娇、孙芬、古金英共 11 人
关系密切的家庭成员	指	指父母、配偶及其父母、兄弟姐妹及其配偶、年满 18 周岁的子女及其配偶、配偶的兄弟姐妹、子女配偶的父母
前 50 名自然人股东	指	温氏股份上市前持有公司股份数前 50 名的自然人股东,具体为:温鹏程、严居然、梁焕珍、温均生、温小琼、温志芬、黎沃灿、严居能、黄伯昌、温木桓、梁志雄、黄松德、黎洪灿、张琼珍、伍翠珍、温耀光、何维光、刘金发、冯冰钊、谢应林、黄玉泉、郑经昌、梁伙旺、何达材、黎汝肇、朱桂连、凌五兴、叶京华、董柳波、秦锦养、刘宗杰、张祥斌、朱新光、陈健兴、林锦全、温卫锋、严安、张叙连、温德仁、陈海枫、秦开田、伍政维、温朝波、凌卫国、张小凤、林南发、何其泮、黎少松、苏丽端、李义俄
前 49 名自然人股东	指	温氏股份上市前持有公司股份数前 49 名的自然人股东,具体为:温鹏程、严居然、梁焕珍、温均生、温小琼、温志芬、黎沃灿、严居能、黄伯昌、温木桓、梁志雄、黄松德、黎洪灿、张琼珍、伍翠珍、温耀光、何维光、刘金发、冯冰钊、谢应林、黄玉泉、郑经昌、梁伙旺、何达材、朱桂连、凌五兴、叶京华、董柳波、秦锦养、刘宗杰、张祥斌、朱新光、陈健兴、林锦全、温卫锋、严安、张叙连、温德仁、陈海枫、秦开田、伍政维、温朝波、凌卫国、张小凤、林南发、何其泮、黎少松、苏丽端、李义俄
报告期、本报告期、本期	指	2020 年 1 月 1 日至 2020 年 12 月 31 日
上年同期、上年	指	2019 年 1 月 1 日至 2019 年 12 月 31 日
元、万元、亿元	指	人民币元、万元、亿元

第二节 公司简介和主要财务指标

一、公司信息

股票简称	温氏股份	股票代码	300498
公司的中文名称	温氏食品集团股份有限公司		
公司的中文简称	温氏股份		
公司的外文名称（如有）	WENS FOODSTUFF GROUP CO., LTD.		
公司的法定代表人	温志芬		
注册地址	云浮市新兴县新城镇东堤北路 9 号		
注册地址的邮政编码	527400		
办公地址	云浮市新兴县新城镇东堤北路 9 号		
办公地址的邮政编码	527400		
公司国际互联网网址	www.wens.com.cn		
电子信箱	dsh@wens.com.cn		

二、联系人和联系方式

	董事会秘书	证券事务代表
姓名	梅锦方	覃刚禄
联系地址	云浮市新兴县新城镇东堤北路 9 号	云浮市新兴县新城镇东堤北路 9 号
电话	07662292926	07662292926
传真	07662292613	07662292613
电子信箱	dsh@wens.com.cn	dsh@wens.com.cn

三、信息披露及备置地点

公司选定的信息披露媒体的名称	《中国证券报》、《上海证券报》、《证券时报》、《证券日报》
登载年度报告的中国证监会指定网站的网址	www.cninfo.com.cn
公司年度报告备置地点	温氏股份证券事务部

四、其他有关资料

公司聘请的会计师事务所

会计师事务所名称	致同会计师事务所（特殊普通合伙）
----------	------------------

会计师事务所办公地址	北京市朝阳区建国门外大街 22 号赛特广场五层
签字会计师姓名	洗宏飞、岑倩敏

公司聘请的报告期内履行持续督导职责的保荐机构

适用 不适用

公司聘请的报告期内履行持续督导职责的财务顾问

适用 不适用

五、主要会计数据和财务指标

公司是否需追溯调整或重述以前年度会计数据

是 否

	2020 年	2019 年	本年比上年增减	2018 年
营业收入（元）	74,923,760,203.84	73,120,412,619.72	2.47%	57,235,997,041.92
归属于上市公司股东的净利润（元）	7,425,874,792.56	13,967,204,890.30	-46.83%	3,957,435,270.51
归属于上市公司股东的扣除非经常性损益的净利润（元）	6,381,472,011.57	13,053,799,823.24	-51.11%	3,912,930,781.80
经营活动产生的现金流量净额（元）	8,465,248,850.62	18,302,933,001.02	-53.75%	6,494,470,882.53
基本每股收益（元/股）	1.1752	2.2206	-47.08%	0.6263
稀释每股收益（元/股）	1.1746	2.2092	-46.83%	0.6263
加权平均净资产收益率	16.70%	35.69%	-18.99%	21.65%
	2020 年末	2019 年末	本年末比上年末增减	2018 年末
资产总额（元）	80,500,122,647.49	65,578,924,453.61	22.75%	53,950,016,587.48
归属于上市公司股东的净资产（元）	45,787,966,276.50	45,111,890,788.78	1.50%	34,568,444,298.19

公司最近三个会计年度扣除非经常性损益前后净利润孰低者均为负值，且最近一年审计报告显示公司持续经营能力存在不确定性

是 否

扣除非经常损益前后的净利润孰低者为负值

是 否

六、分季度主要财务指标

单位：元

	第一季度	第二季度	第三季度	第四季度
营业收入	17,443,925,469.61	18,512,966,870.45	19,485,580,745.80	19,481,287,117.98
归属于上市公司股东的净利润	1,892,158,223.03	2,261,179,315.32	4,088,146,540.02	-815,609,285.81
归属于上市公司股东的扣除非经常性损益的净利润	1,982,160,185.11	2,234,411,786.82	3,339,027,048.18	-1,174,127,008.54

经营活动产生的现金流量净额	1,108,504,769.60	2,863,389,021.59	1,937,768,182.39	2,555,586,877.04
---------------	------------------	------------------	------------------	------------------

上述财务指标或其加总数是否与公司已披露季度报告、半年度报告相关财务指标存在重大差异

是 否

七、境内外会计准则下会计数据差异

1、同时按照国际会计准则与按照中国会计准则披露的财务报告中净利润和净资产差异情况

适用 不适用

公司报告期不存在按照国际会计准则与按照中国会计准则披露的财务报告中净利润和净资产差异情况。

2、同时按照境外会计准则与按照中国会计准则披露的财务报告中净利润和净资产差异情况

适用 不适用

公司报告期不存在按照境外会计准则与按照中国会计准则披露的财务报告中净利润和净资产差异情况。

八、非经常性损益项目及金额

适用 不适用

单位：元

项目	2020 年金额	2019 年金额	2018 年金额	说明
非流动资产处置损益（包括已计提资产减值准备的冲销部分）	10,072,539.74	4,277,980.38	24,183,538.53	
计入当期损益的政府补助（与企业业务密切相关，按照国家统一标准定额或定量享受的政府补助除外）	273,002,909.35	156,236,137.17	84,576,315.23	
除同公司正常经营业务相关的有效套期保值业务外，持有交易性金融资产、衍生金融资产、交易性金融负债、衍生金融负债产生的公允价值变动损益，以及处置交易性金融资产、衍生金融资产、交易性金融负债、衍生金融负债和其他债权投资取得的投资收益	1,626,751,111.19	1,168,114,346.00	-5,361,944.36	
除上述各项之外的其他营业外收入和支出	-452,765,279.49	-136,132,165.07	-110,497,757.39	
减：所得税影响额	405,611,813.78	276,065,234.95	-52,259,017.17	
少数股东权益影响额（税后）	7,046,686.02	3,025,996.47	654,680.47	
合计	1,044,402,780.99	913,405,067.06	44,504,488.71	--

对公司根据《公开发行证券的公司信息披露解释性公告第 1 号——非经常性损益》定义界定的非经常性损益项目，以及把《公开发行证券的公司信息披露解释性公告第 1 号——非经常性损益》中列举的非经常性损益项目界定为经常性损益的项目，应说明原因

适用 不适用

公司报告期不存在将根据《公开发行证券的公司信息披露解释性公告第 1 号——非经常性损益》定义、列举的非经常性损益项目界定为经常性损益的项目的情形。

第三节 公司业务概要

一、报告期内公司从事的主要业务

（一）主要业务

公司的主要业务是肉鸡和肉猪的养殖和销售；兼营肉鸭、奶牛、蛋鸡、鸽子的养殖及其产品的销售。同时，公司围绕畜禽养殖产业链上下游，配套经营畜禽屠宰、食品加工、现代农牧设备制造、兽药生产、生鲜食品流通连锁经营以及金融投资等业务。

报告期内公司所从事的主要业务未发生重大变化。

（二）主要产品、用途及客户

公司的主要产品为肉鸡和肉猪，其他产品为肉鸭、鸡蛋、肉鸽、原奶及其乳制品、生鲜肉食品及其加工品、农牧设备和兽药等。

公司的主要产品是大众肉食品原材料，主要用途为食用。农牧设备产品包括畜禽养殖栏舍、饲喂系统、环境控制系统、卫生清扫系统等养殖业所需的设施设备，主要用途是为畜牧养殖提供成套设施设备。兽药产品主要用途为诊断、预防、治疗动物疾病等。

公司的主要客户因产品不同而不同。其中，肉鸡、肉鸭、鸡蛋、肉鸽和乳制品的主要客户群体为批发商、终端零售商；肉猪的主要客户群体为批发商、肉联厂；原奶的主要客户群体为乳制品加工企业；农牧设备和兽药的主要客户群体为各养殖企业，包括公司下属各养殖分、子公司和同行业各养殖公司；乳制品、生鲜肉食品及其加工品的主要客户为连锁门店、团体采购等。

报告期内，公司的主要产品、用途及主要客户未发生重大变化。

（三）经营模式

概述 公司经营模式的核心理念是紧密型“公司+农户”模式。公司根据养殖产业链中的技术难度、管理要求、劳动强度以及资金、市场等资源配置情况，以封闭式委托养殖方式与合作农户在养殖产业链中进行分工与合作。公司负责鸡、猪的品种繁育、种苗生产、饲料生产、技术指导、产品销售等环节的管理及配套体系的建立，向合作农户提供鸡苗、猪苗、饲料、药物、疫苗及其生产过程中的饲养管理、疫病防治、环保处理等关键环节技术支持和服务。合作农户负责在自有或租用的土地上建设肉鸡和肉猪的生产栏舍，公司验收合格后，农户缴纳一定的合作保证金，在公司开户并签订具有法律效力的委托养殖合同，领取鸡苗、猪苗、饲料、药物、疫苗等养殖所需物资，按公司技术和管理标准进行规范饲养。肉鸡、肉猪饲养达到标准上市天龄之后，公司负责统一销售。最后，公司按委托养殖合同约定的方式与合作农户结算委托养殖费。

委托养殖合同主要内容 第一，明确公司为合作农户提供的种苗、饲料、兽药等养殖物资的权属为公司，合作农户在合同期间按流程领用，无需垫资。第二，明确养殖所需种苗、饲料、兽药等物资单价及畜禽产品上市的单价（各种物资及产品上市单价均为公司通过养殖管理模型测算的流程定价，与市场价格不具有可比性）。第三，确定结算方式、交货方式等。

公司与合作农户结算方式 委托养殖合同约定的畜禽产品上市单价与畜禽产品上市总重的乘积为合作农户该批次养殖的总收入。合作农户在受托养殖期间从公司领用的种苗、饲料、兽药等物料费为总费用。总收入减去总费用即为合作农户该批次合同的养殖总收益。

委托养殖费用影响因素 在委托养殖过程中，由于合作农户所需种苗、饲料、兽药等物资单价及畜禽产品上市单价已在委托养殖合同中锁定，所以委托养殖费用主要受畜禽成活率、正品率、耗料量、耗药量、上市体重等生产指标影响。公司通过合作农户的信息化管理系统，可以分析出正常饲养管理条件下上述指标的合理变动范围，即为标准指标。如果合作农户的生产成绩指标优于标准指标，则可获得较高的委托养殖收益；若差于标准指标，则获得较低的委托养殖收益。对生产成绩指标低于标准指标的合作农户，公司将其与周边合作农户的生产成绩进行对比分析，查找原因。若属于合作农户饲养管理不当造成的，则合作农户承担合作养殖生产成绩下降责任，公司保留是否与其继续签订下一批次委托养殖合同的权利；若属于公司管理不到位或不可抗力因素造成的，公司与合作农户友好协商，酌情给予补贴，以保证合作农户合理的收益水平。

经营模式主要特色和优势 一是专业化程度高。养殖产业链前端的育种、饲料和兽药的研发及生产属于资金密集、技

术密集和人才密集型环节，投资大，周期长，公司可以发挥组织优势和专业能力有效开展。肉鸡和肉猪的饲养属于劳动密集型和土地密集型环节，周期短，业务流程简单。合作农户有人力、自有土地资源和生产积极性，但缺乏种苗、饲料和兽药的研发和生产能力。双方合作后，公司提供种苗、饲料、药物、技术服务和产品销售等关键环节的支持和服务，合作农户专心做好养殖管理，就能获得稳定的合作效益。这种专业化分工的生产模式，大大提高了公司和合作农户的生产效率和效益。二是与市场对接能力强。公司通过组织行为进行统一销售，提高产品与市场对接能力和议价能力，有效隔离了市场价格波动向单个合作农户的传导，避免单一农户直面市场的“散、乱、弱”情况。三是管理体系完善规范。公司建立“五统一”的管理标准——“统一品种、统一防疫、统一进苗、统一用料和统一销售”。公司通过饲养过程的“五统一”管理，严格控制种苗、药物、疫苗、饲料等原料物资的质量和成本；严格监控生产、销售等各个环节，从源头到生产到销售，全过程对公司产品进行有效监控和规范管理，确保产品质量和食品安全。公司通过“五统一”管理，可以减少中间交易的时间和内耗，提高养殖一体化产业链周转效率；量化考核指标，对各合作农户生产成绩进行考核，对下属各子公司经营业绩进行考核，确保公司经营业绩与委托养殖费用合理平衡。四是规模适度，比较适合中国国情。该模式兼顾了规模与效益，符合我国现代农业生产发展所需的资源条件和方向。公司通过适度控制单个合作农户的养殖规模，合理分散资源环境承载压力，优化区域布局，实现养殖与生态和谐发展。

经营模式主要变化 公司紧密型“公司+农户”的经营模式已运行三十多年，是公司获得持续发展和壮大经营规模的主要驱动力之一，常常被业界称为“温氏模式”。该模式的形式并不是一成不变，随着科技、经济和行业的进步，公司一直在紧跟时代步伐，不断主动进行迭代升级。最初为1.0版“公司+农户”模式，然后发展为2.0版“公司+家庭农场”模式，现正逐步升级为3.0版“公司+现代养殖小区”模式，未来将向4.0版“公司+现代产业园区+职业农民”模式迭代。

公司每次模式迭代升级的核心是努力提高合作农户的养殖规模、机械化、自动化和智能化水平，以不断提高合作农户养殖效率和效益，在保证合作农户总体效益的前提下，进一步降低公司总体养殖成本。同时，模式迭代升级后，公司管理更加精细、高效和规范，养殖效率进一步提高，成本进一步降低。

“公司+现代养殖小区”模式 公司负责整个养殖小区的租地，并统一做好“三通一平”（通水、通电、通路和平整土地）、建设规划和经营证照的办理等工作，通过三种形式与农户开展合作。

第一种：公司投资建设标准化养殖场，吸引农户到养殖小区内与公司合作养殖，这是公司当前养殖小区的主要形式。

第二种：合作农户根据公司标准，在养殖小区内投资建设标准化养殖场，然后与公司合作养殖。这类农户通常是公司的长期合作农户，与公司签订了长期的合作协议。

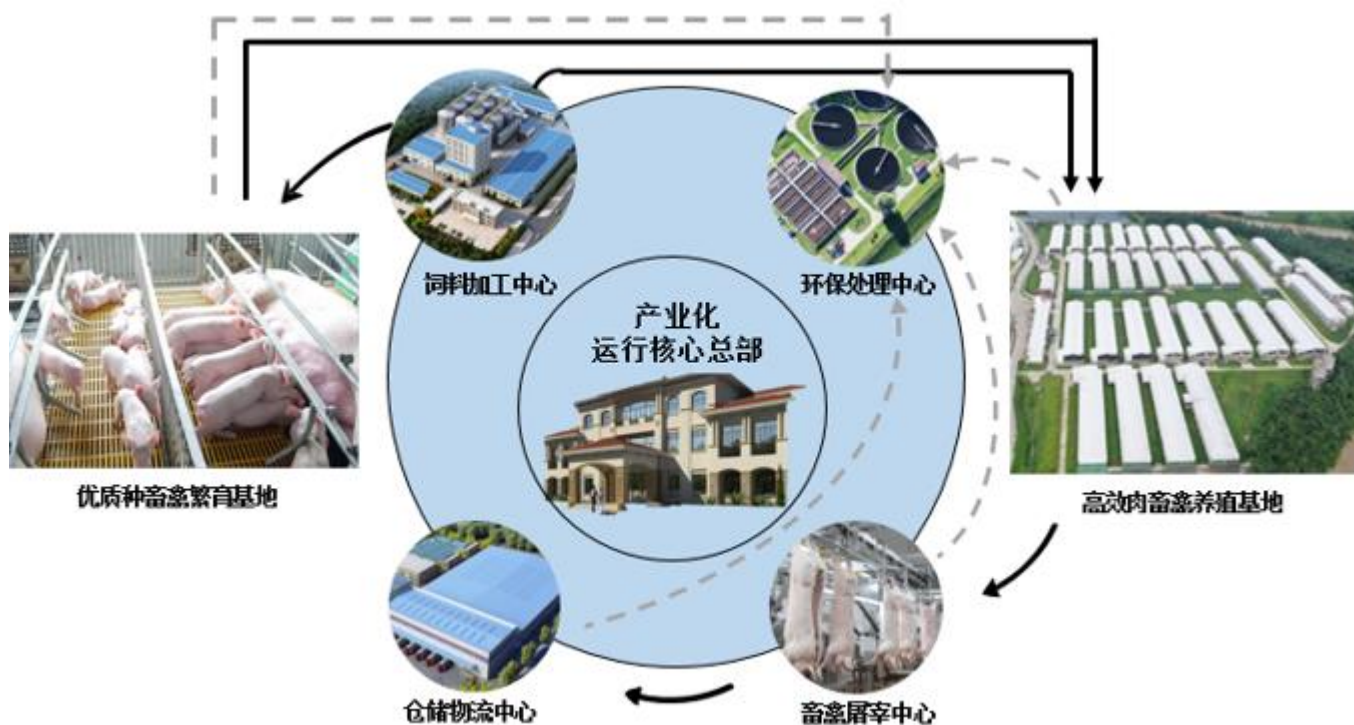
第三种：地方政府专项产业基金投资，由公司建设标准化养殖场，然后吸引合作农户到养殖小区内与公司合作养殖。

“公司+现代产业园区+职业农民”模式 本模式是畜禽养殖、加工、分销等功能的集聚联合发展体，初步规划按照年产优质生猪50-100万头（或肉鸡6000-10000万只、水禽3000-5000万只）的规模进行设计。主要建设内容包括四个方面，一是建设高标准养殖设施，包括种畜禽繁育基地和肉畜禽养殖基地；二是建设行政和技术服务设施，包括产业化运行管理总部、技术服务中心、检测平台等。三是建设产业链相关配套设施，包括饲料加工厂、畜禽屠宰加工厂、仓储物流基地等。四是建设环保处理和资源化利用设施，包括污水处理设施、废弃物处理设施、资源化利用设施、种养结合基地等。

公司作为现代农业产业园区的实施主体，既是主要投资方，也是运营管理方。在养殖产业链的各环节与合作农户开展深度合作，建立利益联结与分享机制，形成产业化联合体。农户入园成为产业工人，可以从事专业化畜禽饲养，也可以参与园区专业服务队伍，还可以参与产业链后端的屠宰分割、加工、包装等环节，成为具备一定专业技能的职业农民。此外，公司也与外部第三方企业或专业机构、政府或其控股平台开展投资、建设、运营等层面的合作。

未来，公司将依托“公司+现代产业园区+职业农民”的模式升级，努力实现从农牧企业向食品企业转型。

温氏现代农业产业园（区）示意图



（四）采购模式

公司采购的原料主要是玉米、豆粕等饲料原料，采购量根据畜禽生产计划、安全库存和运输周期等因素确定。公司采用“集中采购为主，区域采购为辅”的采购模式。

在决策方面，公司设立由分管副总裁、部门总经理、配方师、行业研究员等组成的原料采购决策委员会，负责大宗原料的采购计划审批、采购策略制定、统筹协调、执行监督等工作。采购决策委员会拥有原料集中采购决策权，通过综合分析、研判饲料原料的价格、营养含量和配方结构等因素后制定阶段性采购策略和采购方案，具体包括确定采购价格、采购总量、采购期、货运方式和配送地点等，同时对采购中心全面指导并监督公司原料采购业务的开展。

在实施方面，公司设立采购中心作为原料采购管理机构，下设区域采购中心和各专业线采购单位，负责监督执行公司采购决策委员会制定的原料采购策略，组织协调物流运输、监控库存，保障原料供应稳定充足。各区域子公司根据生产需求，按照采购决策委员会制定的原料采购策略与供应商签署具体采购合同，并按合同进行采购；或者由公司贸易公司签署合同并采购原料后，转销给区域子公司。

区域采购模式下，区域采购中心根据所辖区域子公司需求和区域市场情况，提交原料采购申请，由公司采购中心审批通过后，与供应商签订合同并进行采购。

报告期内，公司采购模式未发生重大变化。

（五）销售模式

公司主要产品是大众消费者日常生活所需的肉食品原材料或食品。公司直接批发销售给客户，由客户分销至全国各地市场，价格随行就市，交易模式为“款到发货”。公司根据产品特征和交货地点不同，交易方式有所不同。

销售肉鸡时，客户在温氏商城提前下单订购所需要的品种和数量，公司根据销售订单统一安排。已经完成产品上市前检测的合作农户（或家庭农场）将肉鸡运输至公司销售部过磅后交给公司，公司再根据客户订单在销售部与客户完成产品交接。

销售肉猪时，客户在公司服务部完成相应销售手续后，由客户安排车辆至公司指定的已经完成产品上市前检测的合作农户（或家庭农场）处装猪提货，然后到公司、客户和合作农户（或家庭农场）三方认可的地方过磅，并完成产品交接。

销售模式的变化 因新冠肺炎疫情影响及非洲猪瘟疫情防控要求，活禽、活猪交易和调运受到一定的限制。根据国家市场监督管理总局最新政策，未来将逐步取消活禽市场交易。目前，公司肉鸡和肉猪销售存在活禽和活猪销售模式与“集中屠宰、品牌经营、冷链流通、冷鲜上市”销售模式并存的局面。未来，公司将逐步向“集中屠宰、品牌经营、冷链流通、冷鲜上市”的销售模式转变。

为应对这些转变，公司已加速布局屠宰加工业务，加强品牌营销策划，探索电商、社区门店销售渠道建设，主动对接大型食品加工、团膳配餐企业，通过网上商城下单、网上竞价、产品直配终端等方式，打通线上线下销售，提高销售效益。

（六）主要的业绩驱动因素

报告期内，公司实现营业总收入为749.39亿元，利润总额79.72亿元，归属于上市公司股东的净利润为74.26亿元。公司归属于上市公司股东的净利润同比下降46.83%，主要有以下三方面原因：

第一，受活禽市场供给过剩和新冠肺炎疫情下餐饮业营业不足对禽肉消费需求减少等因素的影响，活禽销售价格较上年同期大幅下降。报告期内，公司销售肉鸡10.51亿只（含毛鸡、鲜品和熟食），肉鸭5,692.80万只（含毛鸭、鲜品），毛鸡、毛鸭销售均价分别同比下降21.79%、32.94%，养鸡、养鸭业务利润同比大幅下降，出现较大亏损。

第二，报告期内，国内非洲猪瘟疫情影响仍较为严峻。为控制风险，公司在前期主动调整了猪苗调运及投放生产环节的进度，报告期内公司肉猪产量相应下降；此外，非洲猪瘟疫情影响下主动淘汰部分受威胁母猪，存栏母猪的整体生产性能有所下降，导致种猪场的健康猪苗出栏量呈阶段性减少态势，同时，肉猪育肥过程中上市率也有所下降。由此导致报告期内公司销售肉猪954.55万头（含毛猪和鲜品），同比下降48.45%。虽然报告期内，公司毛猪销售均价同比上升79.95%，但由于肉猪（含毛猪和鲜品）销售量同比下降幅度较大，肉猪（含毛猪和鲜品）销售收入仅增长0.72%。

第三，为增加农户合作粘性，促进养殖资源稳定和持续增长，公司2019年下半年起实施“公司+农户”长效合作机制，与合作农户签订长期合作协议，并设定按畜禽上市量与净利润相关规则与养户进行收益的分享，报告期计提合作农户收益分享金额11.9亿元。

综上所述，报告期内，公司实现归属于上市公司股东的净利润同比下降46.83%。

（七）所属行业的发展阶段、周期性特点以及公司所处的行业地位

1、行业发展阶段

根据《上市公司行业分类指引》（2012年修订），公司所处行业为“农、林、牧、渔业”之“畜牧业”，行业代码“A03”。“畜牧业”是关系国计民生、社会稳定的重要基础性行业。据国家统计局统计数据，2019年“畜牧业”总产值3.3万亿，占“农、林、牧、渔业”总产值26.7%。

公司的主营业务是肉鸡和肉猪的养殖和销售。禽业和猪业是畜牧业的重要组成部分，2019年和2020年禽肉和猪肉总产量分别占总肉类产量84.9%和84.75%，产值超过万亿元。公司所处行业的市场规模和发展空间大，且关系国计民生的“菜篮子”，受国家政策支持，将长期处于发展期。但是，由于禽业和猪业是充分竞争的行业，正常年份下行业企业基本上按照产量来决定销量，不存在产品积压或难以对外进行销售的情形，产品价格随行就市，因此当在某个时期出现产量增长超过销量增长的时候，价格就会下跌，呈现出周期性特征较明显的特点。

2、报告期内行业周期性特点

（1）禽业

供给增加 2019年总体上肉鸡价格较高，行业盈利达到历史峰值水平。2019年上半年，肉鸡价格处于历史高价区，下半年突破历史最高点并创新高。由于肉鸡养殖门槛相对较低，散养户较多，同时，肉鸡繁殖能力较强、生产周期较短，在行业景气时，新进养殖户增加，原有养殖户增产扩产比较容易，导致供给增长较快。据农业农村部公开信息，报告期前三个季度，肉鸡出栏同比增长5.2%，比近五年平均水平要高9.8%；2020年9月末，肉鸡存栏同比增长5.4%，比近五年平均水平要高16.5%。据国家统计局统计数据，2020年全国禽肉产量2361万吨，增长5.5%。

需求不振 受新冠肺炎疫情疫情影响，餐饮消费行业营业不足，对禽肉消费需求减少，据农业农村部公开信息，前三季度全国集贸市场白条鸡交易量同比下降15.8%。另外，在报告期期初，应新冠肺炎疫情防疫要求，福建、安徽、湖南、山东、重庆、云南等省份陆续公布政策，将在市区、中心城区禁售活禽。全国多地也因封村封路、企业延迟开工、人员不能流动等因素导致肉鸡市场订单减少，肉鸡销量下降，出现积压或被迫无害化处理。2020年年初，据农信研究院与中国农业大学MBA中心联合开展对来自30个省份地区农牧企业的277份有效问卷调研的结果显示，市场订单减少约64.98%。

禽肉替代作用减弱 报告期内，随着生猪生产逐步恢复，猪肉供给逐步增加，禽肉对猪肉的消费替代作用与上年同期相比有所减弱。

行情低迷 受上述原因影响，报告期内，活禽销售价格较上年同期大幅下降，肉禽养殖陷入亏损。据农业农村部公开信

息，2020年10月份第二周全国集贸市场白条鸡零售价格每公斤21.69元，同比下降13.3%。据新牧网公布数据统计显示，报告期内中速型黄羽鸡活鸡均价同比下降了21.66%，行业陷入低迷行情，企业经营亏损。通常情况下，肉鸭价格与肉鸡价格的联动性很强，肉鸡价格下降往往带动肉鸭价格同步下降，所以报告期内在肉鸡行情低迷的背景下，肉鸭行情也不尽人意。

近年中速型黄羽活鸡均价

(单位：元/斤，数据来源：新牧网)



(2) 猪业

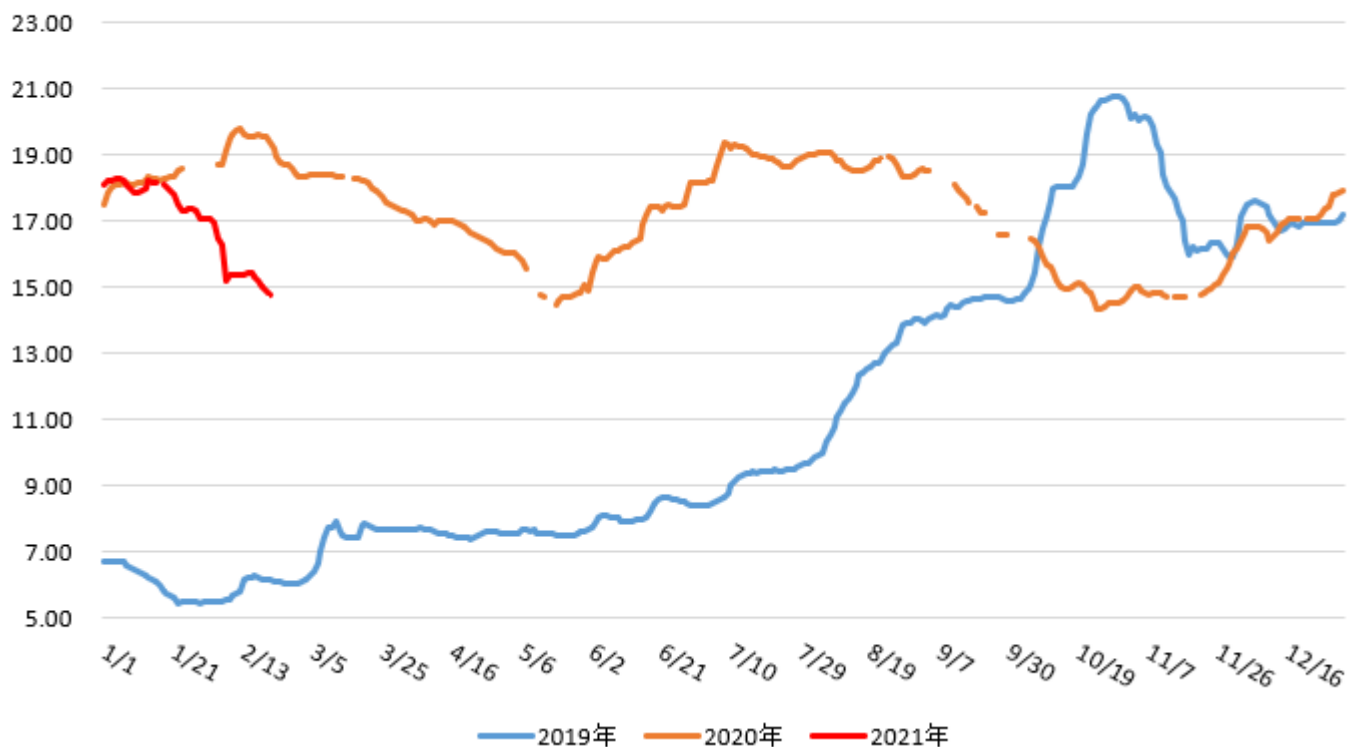
生猪生产仍受非洲猪瘟疫情威胁 非洲猪瘟病毒已在我国定植，污染面较大，疫情零星和点状发生的态势将在较长时期内存在。秋冬季气温降低，北方地区清洗消毒效果可能会受到影响；春夏季节南方地区雨水增加，病毒传播风险增大，加上种猪、仔猪调运频繁，如果防疫措施落实不到位，不排除出现区域流行的情况，影响甚至阻断生猪生产加快恢复的进程。据农业农村部发布信息，2020年一至三季度，全国总共有9个省份报告发生18起非洲猪瘟疫情，其中家猪疫情17起，野猪疫情1起。随着非洲猪瘟常态化防控各项措施逐步落实落地，养殖场户特别是规模场户的生物安全防护水平大幅提高，养殖、调运、屠宰等环节风险得到有效管控，疫情报告数、举报数和无害化处理数都大幅降低，全国非洲猪瘟疫情形势总体平稳，说明常态化防控工作取得阶段性成效。

生猪生产逐步恢复 据农业农村部发布信息，报告期前三季度，全国新建投产了1.25万个规模猪场，1.34万个空栏规模猪场复养。到2020年9月底，全国生猪存栏达到3.7亿头，恢复到2017年末的84%；能繁母猪存栏达到3822万头，恢复到2017年末的86%。从2020年3月份到9月份，生猪出栏连续7个月环比增长。据国家统计局统计数据，2020年末，生猪存栏、能繁母猪存栏比上年末分别增长31.0%、35.1%。

猪肉价格总体呈现振荡回落趋势 据农业农村部发布信息，2020年9月份之后，猪肉价格连续7周回落，集贸市场价格每斤25.13元，比2020年2月份的最高点低4.54元。据新牧网公布数据统计，2020年9月份生猪平均价格17.63元/斤，比2月份的最高点19.77元/斤，低2.14元/斤。

猪肉价格总体上仍处高位 虽然生猪生产逐步恢复，但仍未恢复到非洲猪瘟疫情发生前的水平。据国家统计局统计数据，报告期内全国猪肉产量4113万吨，同比下降3.3%，猪肉价格同比上涨49.7%。猪肉供给仍然偏紧，价格总体上处于历史高位。

近年生猪均价
(单位: 元/斤, 数据来源: 新牧网)



3、公司所处的行业地位

公司是首批151家农业产业化国家重点龙头企业之一，目前已通过农业产业化国家重点龙头企业审定（有效期至2022年监测结果公布前）。公司主营业务是肉鸡和肉猪的养殖与销售，是全国规模最大的肉鸡养殖企业之一，同时也是国家瘦肉型猪生产技术示范基地、猪良种工程示范基地和无公害肉猪生产基地，在全国种猪育种和肉猪养殖规模方面排名前列。从主产品销售量和销售收入方面看，报告期内，公司销售肉鸡10.51亿只（含毛鸡、鲜品和熟食），收入232.98亿元；销售肉猪954.55万头（含毛猪和鲜品），收入398.30亿元，在同行上市公司中排名靠前。从业务布局和资产方面看，公司是全国布局的大型农牧企业集团。至本报告期末，公司已在全国20多个省（直辖市或自治区）拥有399家控股公司，4.80万户合作农户（或家庭农场）；总资产805亿元，比上年末增长22.75%；归属于上市公司股东的净资产457.88亿元。

二、主要资产重大变化情况

1、主要资产重大变化情况

主要资产	重大变化说明
股权资产	比年初增加 13.12%，主要是交易性金融资产增加所致。
固定资产	比年初增加 25.41%，主要是公司硬件升级改造、扩大发展规模所致。
无形资产	比年初增加 27.16%，主要是公司购置土地使用权增加所致。
在建工程	比年初增加 184.98%，主要是公司加大升级改造和新产能建设，增加在建工程项目所致。
存货	比年初增加 6.61%，主要是肉猪存栏值增加所致。
生产性生物资产	比年初增加 114.75%，主要是种猪存栏值增加所致。

其他流动资产	比年初减少 82.41%，主要是人民币结构性理财产品减少所致。
--------	---------------------------------

2、主要境外资产情况

适用 不适用

三、核心竞争力分析

经过37年的创业发展，公司紧紧围绕鸡猪主产业，坚持创新，不断积累，在竞争和发展中构筑自己的核心竞争力，一步步奠定了公司在行业中的地位，并在经营模式、区域布局、研发与技术实力、软硬件体系和企业文化多个方面具有竞争优势。

（一）求变自新的“公司+农户”模式优势

公司紧密型“公司+农户”的经营模式已运行三十多年，是公司获得持续增长和壮大的主要驱动力之一，常常被业界称为“温氏模式”。该模式的形式并不是一成不变，随着科技、经济和行业的进步，公司一直在紧跟时代步伐不断革新和完善升级。最初为1.0版“公司+农户”模式，然后发展为2.0版“公司+家庭农场”模式，现正逐步升级为3.0版“公司+现代养殖小区”模式，未来将向4.0版“公司+现代产业园区+职业农民”模式转型。“公司+农户”模式一直在求变自新，显示了强大的生命力。该模式具有以下优势：

一是专业化程度高。养殖产业链前端的育种、饲料和兽药的研发及生产属于资金密集、技术密集和人才密集型环节，投资大，周期长，公司可以发挥组织优势和专业能力有效开展。肉鸡和肉猪的饲养属于劳动密集型和土地密集型环节，周期短，业务流程简单。合作农户有人力、自有土地资源和生产积极性，但缺乏种苗、饲料和兽药的研发和生产能力。双方合作后，公司提供种苗、饲料、药物、技术服务和产品销售等关键环节的支持和服务，合作农户专心做好养殖管理，就能获得较为稳定的合作效益。这种专业化分工的生产模式，大大提高了公司和合作农户的生产效率和效益。

二是与市场对接能力强。公司通过组织行为进行统一销售，提高产品与市场对接能力和议价能力，有效隔离了市场价格波动向单个合作农户的传导，避免单一农户直面市场的“散、乱、弱”情况。

三是管理体系完善规范。公司建立“五统一”的管理标准，“统一品种、统一防疫、统一进苗、统一用料和统一销售”。公司通过饲养过程的“五统一”管理，严格控制种苗、饲料、药物、疫苗等原料物资的成本和质量；严格监控生产、销售等各个环节，从源头到生产到销售，全过程对公司产品进行有效监控和规范管理，确保产品质量和食品安全。公司通过“五统一”，可以减少中间交易的时间和内耗，提高养殖一体化产业链周转效率。公司通过“五统一”，可以量化考核指标，对各合作农户可考核生产成绩，对下属各子公司可考核经营业绩，确保公司经营业绩与委托养殖费用合理平衡。

四是规模适度，比较适合中国国情。该模式兼顾了规模与效益，符合我国农业生产发展所需的资源条件和方向。公司通过适度控制单个合作农户的养殖规模，合理分散资源环境承载压力，优化区域布局，实现养殖与生态和谐发展。

（二）发展韧性足的产业布局优势

公司鸡、猪主营业务收入分别约占总营业收入的30%和60%，构成双主业双轮驱动，当不同鸡、猪周期冲击行业生产经营时，公司经营策略具有较大的回旋余地，发展韧性足。同时，公司积极发展相关和配套业务支撑主业快速发展，加快纵向推进屠宰和食品加工业，打通畜禽产业链上下游，建立食品“原料-加工-销售”一体化全产业链，发挥全产业链效益最大化，以对冲鸡、猪行业周期波动。

同时，公司主产业已实现全国布局，可通过不同区域饲料原料价格、产品价格差异的对冲机制，实现稳健经营，促进稳步发展。

（三）强大的研发和应用体系优势

公司建立了紧密型“产学研”研发体系，统筹开展前瞻性、关键性、基础性技术研究和储备；分阶段、分专业开展畜禽生产、经营和管理领域应用型创新研究，积极推广应用各项新技术和新成果。

报告期内，公司共投入研发经费6.79亿元，新立项科研项目131项，获得国家畜禽新品种证书1个，新兽药证书4项，授权发明专利17项，实用新型专利59项，国家计算机软件著作权8项。

至报告期末，公司已累计获国家级科技奖项8项，省部级科技奖项63项，畜禽新品种10个（其中猪2个，鸡7个，鸭1个），

新兽药证书39项，拥有有效发明专利162项（其中美国发明专利3项）、实用新型专利310项，国家计算机软件著作权71项。

（四）完善的软硬件体系优势

1、软件方面，公司拥有优秀的管理团队、健全的管理制度和先进的管理技术优势

管理团队：公司核心管理团队平均行业从业经验超过20年，对行业的发展具有深刻理解，能够制定出高效务实的业务发展策略，准确地评估和应对风险。中层管理团队平均从业经验也有10年以上，在畜牧业积累了丰富的管理实践经验和技能。公司核心技术人员和骨干员工通过内部培养和对外引进等多种渠道得到不断扩充。公司建立了行政职务和技术职称双通道人才晋升渠道，辅以员工工位级晋升、专才优才聘用机制，使公司的管理团队和人才队伍形成合理的梯队和建制。同时，公司完善管理人员竞聘上岗制度，逐步增加竞聘选拔的比例，让真正有能力、能担当、能干事的人才进入管理团队，充分调动全体员工的积极性和创造性，营造优秀人才脱颖而出的用人环境。

管理制度：公司的管理制度根据业务划分，形成模块化、体系化。主要体现在：具有一定专业背景的新员工，根据公司的制度和作业指导书可以较快较好地胜任工作岗位；具备一定资质的管理人员，可以迅速顶替更高一级别的人员；公司在报告期内大力推行竞聘上岗新机制，大胆选用基层实践经验丰富的优秀人才充实到管理团队。这种健全的管理制度促使公司形成强大的内压，鞭策各级员工努力工作，争求进步。

管理技术：公司管理技术的优势体现在信息化技术的应用之上。公司建立了企业大数据信息化管理中心。高管团队运用大数据辅助经营决策，有效管控分布于全国各地的经营单元。由于数据透明，可以实现充分授权，提高管理效率。公司依托物联网技术和高度集成的ERP信息管理系统，建成了财务共享系统、OA办公系统、种猪&种鸡&奶牛&农牧设备管理系统、合作农户（或家庭农场）管理系统等多个业务系统，实现对业务全面且高效的管理。随着屠宰、生鲜项目加快布局，公司开发了温氏商城畜禽交易平台、心厨优选电商平台，为未来公司产品销售模式在新领域的探索奠定了较好的基础。

2、硬件方面

公司近几年建设了一大批高标准现代化的养殖设施，包括种畜禽繁育基地和肉畜禽养殖基地；产业化运行管理总部、技术服务中心、检测平台等行政和技术服务设施齐全，饲料加工厂、畜禽屠宰加工厂、仓储物流基地等产业链配套设施已逐步配齐。同时，加快落后产能淘汰或升级改造，实现新旧产能置换，推进高质量发展。

（五）齐创共享的企业文化优势

公司秉承“精诚合作，齐创美满生活”的企业文化理念，兼顾员工、股东、客户和合作农户等各方利益，符合普世价值观，促进员工、股东、客户和合作农户团结、务实。

一直以来，公司员工工作有保障，薪酬福利优厚，工作生活环境和谐；公司股东获得良好分红回报，合作农户（或家庭农场）获得良好合作效益。自2015年公司实现整体上市至本报告期末，公司累计实施现金分红219亿元；2011年至本报告期末，公司累计结算委托养殖费用627.21亿元。公司通过建立和完善合理的利益分配机制，汇集各方力量精诚合作，经营业绩和企业规模持续增长，即使遇到行业危机，公司也能平稳发展。目前，在经历了一次次行业重大事件后，公司与合作农户（或家庭农场）、客户的合作关系更加稳定牢固，全体员工的忠诚度和工作积极性不断提高，公司的吸引力、向心力和凝聚力进一步增强。

第四节 经营情况讨论与分析

一、概述

报告期内，家禽业和猪业受新冠肺炎和非洲猪瘟双疫情严重冲击。全国范围内，家禽产量增加，但消费低迷，禽类产品价格全年低位运行；非洲猪瘟疫情时刻威胁生猪生产安全，猪肉供给与消费矛盾突出，猪价全年保持高位运行。面对复杂多变的经营形势，在董事会正确领导下，公司各级干部员工保持勤劳务实的温氏作风，迎难而上，攻坚克难，扎实做好禽业降本增效和转型升级，全力推进猪业复产达产，稳步推进相关业务持续健康发展，保障公司生产经营总体平稳运行，并取得了较好的经营业绩。

报告期内，公司销售肉鸡10.51亿只（含毛鸡、鲜品和熟食），肉猪954.55万头（含毛猪和鲜品），肉鸭5,692.80万只。公司实现营业总收入749.39亿元，同比增长2.45%；利润总额79.72亿元，同比减少46.07%；归属于上市公司股东的净利润为74.26亿元，同比减少46.83%。截至2020年12月31日，公司资产总额805亿元，同比增长22.75%；净资产475.88亿元，同比增长2.06%；资产负债率40.88%。报告期内，公司主要开展了如下工作：

（一）禽业

2020年，家禽业产量增加，消费低迷，产品价格全年低位运行，公司禽业紧紧围绕降本增效和转型升级战略开展工作。

1、全面应对新冠疫情影响，保障生产基本秩序

新冠疫情防控管制升级，全国各地封村封路，毛鸡存栏积压，饲料供给受阻，养禽事业部迅速启动应急机制，围绕“确保人员安全，保障公司运作，减少经营亏损”三大原则，部署开展了大量艰苦细致的应对工作。最终，公司克服重重困难，有效保障了饲料的供给，2月份和3月份投苗目标顺利完成，应急屠宰收储鸡肉1万吨，缓解毛鸡存栏积压，确保大生产基本秩序。

2、精细化生产管理，充分挖掘降本增效潜力

进一步完善大生产专业线管理体系，建立高效养殖小区条线化管理机制，提升精细化生产管控水平。全年饲料厂人均生产效率同比提升9%，鸡苗主要品系白血病、白痢阳性率稳定在较低水平，低蛋白饲料配方技术取得突破性进展，19个饲料厂获得进口原料使用资质，推广使用进口玉米、新小麦、稻麦混合物等优势原料，有效缓解原料价格上涨对成本造成的压力。下半年禽业降本增效工作初显成效。

3、持续推进转型升级，进展良好

报告期内，无为、河源、咸宁二期高效屠宰厂以及南京、石林标准屠宰厂建成投产，新增单班屠宰产能8600万只、累计竣工单班产能2.48亿只，有力支撑了鲜品业务发展。报告期内，鲜品销量达到1.32亿只，同比增长37.74%。

报告期内，为持续推进转型升级，公司有序配套高效养殖小区产能，目前肉鸡、肉鸭养殖小区分别有8710万个鸡位和273.37万个鸭位，分别占鸡、鸭总产能的27%和12.7%。

（二）猪业

受非洲猪瘟疫情影响，生猪生产和供给在报告期内仍未恢复到非洲猪瘟疫情前水平，生猪价格仍处于历史高位运行。公司养猪业以恢复生产为重点，推进各项工作开展：

1、完成组织变革，大胆启用新人

大力推动管理和组织变革，适应非洲猪瘟防控常态化的行业新形势。推动组织拆分，化小管理单元，将原养猪事业部一分为三，成立种猪事业部、猪业一部和猪业二部，合理控制管理规模和管理跨度，促进公司养猪业的管理精细化和内部良性竞争。大胆启用一线具有丰富实践经验的成功管理者担任两个事业部总裁，唯贤是用，对激励干部快速成长效果明显。

2、严抓生物安全防控，提升生物安全防控水平

牢固树立和贯彻落实以防为主的生物安全防控理念，持续完善和升级防控配套设施和标准制度，努力提升防控效果。完善了生物安全防控所需的硬件配套设施，增建疾病监测实验室、二级三级洗消中心、物资中转站等配套设施，外延防疫防线，

阻断交叉感染风险。修订了生物安全防控手册，升级防控标准，完善各阶段、各流程的检测方案，推动红外成像仪、咽拭子、抗体检测等新技术应用，推行全覆盖检测和网格化管理。充分利用信息化技术，建立生物安全信息管理系统、视频监控系统、疫病监测数据管理系统等，强化实时监测效果。加强防控流程管理，强化“单向流动、净污分区、有效消毒”等生物安全管理流程，通过检查评估、培训指导、考核监督，以行政管理力量推动技术措施落实，确保了生物安全线常态化有效运行。增设生物安全专员等岗位，加强检测密度。强化了责任主体机制，明确关键环节责任人员，严格推行问责制度，规范操作和执行，注重过程监管，发挥体系力量动态跟踪各项工作的完成进度。经过努力，公司整体防控水平得到了提升，复产信心更加坚定。

3、推行了精准激励措施

制定了“一场一策”、“一段一策”激励制度，鼓励基层单位员工“多创多享”，实施了三级公司经营团队绩效考核激励机制，突出业绩导向，激励干部员工全力以赴投入复产工作。推动关爱基层员工行动，激励员工爱岗敬业。

4、调整工作重心，持续优化母猪结构

报告期内，公司立足于五五规划发展目标，及时将养猪业复产达产的工作重心从追求母猪数量调整到持续优化母猪结构上来，着力打造高效种猪场，增加高效能繁母猪供应量。到2020年底公司存栏的约110万头能繁母猪中高效能繁母猪比例提升至80%左右。根据发展规划目标，预计到2021年底，公司能繁母猪数量预期目标将达到180万头，后备母猪80万头，高效能繁母猪比例将进一步提升。

5、有序推动屠宰加工业务发展

组建专业团队，推进了屠宰加工业务专业化运营；按工业化、规范化管理要求，逐步健全屠宰加工业务内部运营管理体系；试点河源晶宝公司经营责任制，压实经营责任主体，激活组织，提高效率；推动城市分销中心建设，以分销中心等形式初步搭建产品高效流通模型。报告期内公司有生猪屠宰产能150万头，新增生猪屠宰开工产能300万头。

经过努力，公司扎实地推进了养猪业务未来发展的各项基础工作，公司有充足的底气和信心应对非洲猪瘟疫情常态化的行业发展新形势，奋力夺取非洲猪瘟疫情防控和经营发展双胜利。

（三）相关及配套业务

兽药业务加快科技创新和业务拓展，规模实现新增长，外销收入占比40.1%。

投资管理业务管理资产规模突破100亿元，报告期内6个股权投资项目成功在资本市场IPO上市。生态圈企业京海禽业形成了年产白羽父母代种雏800万套、商品雏1亿只、京海黄鸡苗鸡1000万只的生产能力；新大牧业有母猪群约4.5万头，预计五年内能繁母猪达16万头，商品猪年出栏可达300万头。两生态圈企业的发展壮大进一步提升公司主业规模，同时，被纳入公司投后管理体系使企业运作更加规范，发展前景更加广阔。

农牧设备业务提升项目承接交付能力和成本控制能力，创新EPC项目快速工程模式，创下了78天完工交付的纪录，打造了南牧机械设备的“超快工程”，经营业绩取得新突破。

乳业深化体制机制改革创新，销售收入同比增长15.38%。

财务公司首次监管评级获得行业同阶段最优水平，落地首笔银团贷款，赋能生态圈开局良好。

公司需遵守《深圳证券交易所行业信息披露指引第1号——上市公司从事畜禽、水产养殖相关业务》的披露要求

1、报告期内，公司经营养殖模式的具体内容和模式变化请见“第三节公司业务概要”之“一、报告期内公司从事的主要业务”之“（三）经营模式”；公司经营模式的特有风险请见“第四节经营情况讨论与分析”之“九、公司未来发展的展望”之“（四）公司可能面对的风险”之“8、经营模式风险”。

2、报告期内，公司未出现重大疫病流行且国务院兽医主管部门公布重大动物疫情。

3、报告期内，公司未发生对公司业务造成重大影响的自然灾害。

4、报告期内，公司拥有合作农户（或家庭农场）4.8万户。各区域合作农户（或家庭农场）户数占总户数的比例分别为：华南区域44%，华东区域19%，华中区域16%，西南区域15%，华北区域4%，西北区域1%，东北区域1%。

二、主营业务分析

1、概述

参见“经营情况讨论与分析”中的“一、概述”相关内容。

2、收入与成本

(1) 营业收入构成

营业收入整体情况

单位：元

	2020 年		2019 年		同比增减
	金额	占营业收入比重	金额	占营业收入比重	
营业收入合计	74,923,760,203.84	100%	73,120,412,619.72	100%	2.47%
分行业					
养殖行业	72,686,675,695.28	97.01%	70,687,031,000.96	96.67%	2.83%
设备制造业	236,989,667.34	0.32%	188,646,769.59	0.26%	25.63%
肉制品加工	364,568,516.63	0.49%	297,540,415.47	0.41%	22.53%
乳品行业	840,296,798.63	1.12%	728,299,016.31	1.00%	15.38%
兽药行业	751,380,461.70	1.00%	624,793,036.73	0.85%	20.26%
其他行业	43,849,064.26	0.06%	594,102,380.66	0.81%	-92.62%
分产品					
肉猪类	46,343,041,601.06	61.85%	41,811,511,980.97	57.18%	10.84%
肉鸡类	24,294,126,609.40	32.43%	26,785,916,568.47	36.63%	-9.30%
其他养殖类	2,049,507,484.82	2.74%	2,089,602,451.52	2.86%	-1.92%
设备	236,989,667.34	0.32%	188,646,769.59	0.26%	25.63%
肉制品加工产品	364,568,516.63	0.49%	297,540,415.47	0.41%	22.53%
原奶及乳制品	840,296,798.63	1.12%	728,299,016.31	1.00%	15.38%
兽药	751,380,461.70	1.00%	624,793,036.73	0.85%	20.26%
其他	43,849,064.26	0.06%	594,102,380.66	0.81%	-92.62%
分地区					
华南区域	26,809,488,945.07	35.78%	30,623,037,125.34	41.88%	-12.45%
东北区域	1,819,292,046.56	2.43%	1,241,214,647.12	1.70%	46.57%
华东区域	17,852,092,362.38	23.83%	17,068,183,579.41	23.34%	4.59%
西南区域	11,826,930,193.72	15.79%	10,959,020,266.46	14.99%	7.92%
华中区域	9,426,210,341.76	12.58%	9,027,597,140.30	12.35%	4.42%

华北区域	5,041,067,751.85	6.73%	2,876,379,788.23	3.93%	75.26%
西北区域	2,148,678,562.50	2.87%	1,324,980,072.86	1.81%	62.17%

(2) 占公司营业收入或营业利润 10%以上的行业、产品或地区情况

√ 适用 □ 不适用

单位：元

	营业收入	营业成本	毛利率	营业收入比上年同期增减	营业成本比上年同期增减	毛利率比上年同期增减
分行业						
养殖行业	72,686,675,695.28	58,632,493,185.51	19.34%	2.83%	14.75%	-8.38%
分产品						
肉猪类	46,343,041,601.06	32,169,167,312.50	30.58%	10.84%	8.12%	1.74%
肉鸡类	24,294,126,609.40	24,202,377,865.71	0.38%	-9.30%	22.61%	-25.93%
分地区						
华南区域	26,809,488,945.07	22,317,940,084.31	16.75%	-12.45%	0.02%	-10.38%
华东区域	17,852,092,362.38	15,981,792,981.03	10.48%	4.59%	21.32%	-12.34%
华中区域	9,426,210,341.76	7,307,453,388.76	22.48%	4.42%	15.27%	-7.30%
西南区域	11,826,930,193.72	8,932,219,806.36	24.48%	7.92%	20.50%	-7.88%

公司主营业务数据统计口径在报告期发生调整的情况下，公司最近 1 年按报告期末口径调整后的主营业务数据

□ 适用 √ 不适用

(3) 公司实物销售收入是否大于劳务收入

√ 是 □ 否

行业分类	项目	单位	2020 年	2019 年	同比增减
商品肉猪	销售量	万头	954.55	1,851.66	-48.45%
	生产量	万头	954.55	1,851.66	-48.45%
	库存量	万头			
商品肉鸡	销售量	亿只	10.37	9.15	13.40%
	生产量	亿只	10.39	9.16	13.44%
	库存量	亿只	0.02	0.02	36.66%

相关数据同比发生变动 30%以上的原因说明

√ 适用 □ 不适用

商品肉猪销量同比下降 48.45%，主要是公司总体投苗减少、加大种猪选留以及提升肉猪体重所致。

(4) 公司已签订的重大销售合同截至本报告期的履行情况

□ 适用 √ 不适用

(5) 营业成本构成

产品分类

单位：元

产品分类	项目	2020 年		2019 年		同比增减
		金额	占营业成本 比重	金额	占营业成本 比重	
肉猪类	肉猪类	32,169,167,312.50	53.41%	29,754,433,109.40	56.25%	8.12%
肉鸡类	肉鸡类	24,202,377,865.71	40.18%	19,739,051,630.07	37.32%	22.61%
其他养殖类	其他养殖类	2,260,948,007.30	3.75%	1,600,197,047.46	3.03%	41.29%
设备	设备	205,724,700.26	0.34%	190,216,547.89	0.36%	8.15%
肉制品加工产品	肉制品加工产品	328,740,802.00	0.55%	269,604,355.15	0.51%	21.93%
原奶及乳制品	原奶及乳制品	619,017,677.70	1.03%	568,779,921.42	1.08%	8.83%
兽药	兽药	430,442,155.21	0.71%	312,958,126.48	0.59%	37.54%
其他	其他	12,766,642.15	0.02%	458,417,267.86	0.87%	-97.22%
合计		60,229,185,162.82	100.00%	52,893,658,005.73	100.00%	13.87%

说明

无

(6) 报告期内合并范围是否发生变动

√ 是 □ 否

本年度新增纳入合并财务报表范围的公司有89家控股公司，其中74家为新设立的公司，15家为收购并入的公司；本年度不再纳入合并财务报表范围有17家公司，其中12家控股公司已注销，5家控股公司因股权转让而丧失控制权。具体情况见“第十二节 财务报告/八、合并范围的变更”之说明。

(7) 公司报告期内业务、产品或服务发生重大变化或调整有关情况

□ 适用 √ 不适用

(8) 主要销售客户和主要供应商情况

公司主要销售客户情况

前五名客户合计销售金额（元）	3,515,676,767.81
前五名客户合计销售金额占年度销售总额比例	4.69%
前五名客户销售额中关联方销售额占年度销售总额	0.00%

比例	
----	--

公司前 5 大客户资料

序号	客户名称	销售额（元）	占年度销售总额比例
1	第一名	1,059,294,054.71	1.41%
2	第二名	865,873,188.00	1.16%
3	第三名	576,079,491.92	0.77%
4	第四名	521,010,054.44	0.70%
5	第五名	493,419,978.74	0.66%
合计	--	3,515,676,767.81	4.69%

主要客户其他情况说明

适用 不适用

公司主要供应商情况

前五名供应商合计采购金额（元）	12,077,883,794.10
前五名供应商合计采购金额占年度采购总额比例	30.19%
前五名供应商采购额中关联方采购额占年度采购总额比例	0.00%

公司前 5 名供应商资料

序号	供应商名称	采购额（元）	占年度采购总额比例
1	第一名	3,547,871,716.80	8.87%
2	第二名	2,377,836,886.36	5.94%
3	第三名	2,276,337,072.05	5.69%
4	第四名	1,942,410,953.89	4.85%
5	第五名	1,933,427,165.00	4.83%
合计	--	12,077,883,794.10	30.19%

主要供应商其他情况说明

适用 不适用

3、费用

单位：元

	2020 年	2019 年	同比增减	重大变动说明
销售费用	880,041,243.79	916,696,303.17	-4.00%	
管理费用	5,763,631,297.13	4,728,393,143.26	21.89%	职工薪酬、折旧摊销、租赁费用增加
财务费用	196,333,237.78	241,483,052.37	-18.70%	
研发费用	679,071,894.29	570,337,330.20	19.06%	

4、研发投入

√ 适用 □ 不适用

公司近三年在研的部分重要科研项目介绍。

序号	项目	项目主要内容	项目进展	预计对公司未来发展的影响
1	基于仿生消化体系的猪饲料原料数据库的建立与应用	本项目拟基于仿生消化技术体系,通过猪体内消化参数的研究、猪仿生消化方法的建立、仿生消化法与生物学法相关性的研究、仿生消化法定量生物学效价的准确性、猪饲料养分效价的快速估测模型的建立与验证等内容,建立猪饲料原料有效能、可消化氨基酸的仿生消化技术平台,构建仿生法与生物学法评价体系的转换模型,优化和完善集团猪用原料数据库。	开展了典型日粮条件下生长猪关键消化参数的研究;基于第三代单胃动物仿生消化系统的饲料原料能量、氨基酸的仿生消化评定技术的建立;测定了40个猪常用饲料原料样品的生物学法测定的有效能和体外仿生测定的仿生消化能,完成了22个原料的氨基酸消化率体内外测值,18个饲料原料样品的氨基酸消化率试验样品收集工作,此外,完成了20种常用原料组合日粮有效能测定的动物试验。	项目完成后可实现饲料原料养分效价的实时快速评定,提高配方精准度,降低饲料配方成本。
2	畜禽产品质量安全监管新技术研究及平台的建立与应用	项目拟开展相关危害物生物识别机制研究、兽药代谢消除规律与安全控制机理等基础研究,同时对高通量、多组分等新型检测关键技术、非定向筛查技术、食品安全信息化管理技术进行系统研究,建立仪器检测的精确质量数据库及相对应的定性定量模型,开发智能化、高通量的快速检测技术及配套设备,进一步完善食品安全监管保障技术体系。	1、针对畜禽产品及饲料氟苯尼考、氯霉素、玉米赤霉烯酮等残留问题,通过计算机辅助的半抗原设计、人工抗原的合成、动物免疫、杂交瘤技术等开展了相关免疫检测技术和产品开发研究。 2、开展了3种国家重点监控药物在鸡蛋、乌骨鸡、鸽子、水禽中的残留消除规律研究实验,以及样品采集与检测、数据的处理与分析,建立药物的残留代谢消除规律。 3、建设毛猪、毛鸡养殖、家禽屠宰、销售的产品内部溯源管理系统;建立光鸡和鸡蛋批次产品的“一物一码”外部二维码溯源管理; 4、开发集团质量安全检测中心和分公司质量安全检测实验室信息管理平台,并试点应用。	构建国内外先进的食品安全标准体系、统一的追溯预警体系、全链条的过程控制体系、进一步完善食品安全监管保障技术体系。
3	畜禽粪污农田安全消纳与高效资源化利用	针对规模化猪场沼气工程产生的大量沼液利用出路困难等现实问题,将农田种植业与畜禽养殖业有机结合。通过研究沼液脱毒除臭以及有害微量养分的消除技术,实现前端“无害化低耗处理”;同时,培育适于全国不同区域环境特点的强抗逆性高值作物品种,通过测土配方施肥技术及物联网精准还田技术,实现末端“资源化高值利用”;建立沼液还田技术标准体系、形成养殖粪污生物协同农田原位安全消纳新技术,并在西北、东北、华北及西南、华南等区域建立有代表性、具特色的猪场沼液安全利用示范基地10-15个	形成养殖废弃物协同农田原位安全消纳与高效利用技术模式1套。以猪场沼液为研究对象,通过“无害化”、“资源化”和“标准化”三步骤,实现沼液的安全利用。现已经在西北、西南和华南三地区开展技术示范工作。 形成强抗逆性高值作物栽培及水肥养分运筹技术1套。选择适合本地生长且农事操作简单的抗逆性强高值作物进行种植,通过测土配方施肥技术及物联网技术实现粪污沼液的精准还田。现已培育12种高值作物,同时形成3套技术方案(即西北区、西南区、华南区抗逆性高值作物优选与栽培技术)。	实现种养结合,降低畜禽粪污的处理成本和种植成本,预计每吨畜禽粪污处理成本和每亩地种植成本减少300元以上,推动畜禽粪污资源化利用。

4	高档黄脚土鸡新品种的研发	以市场为导向,培育优质清远麻鸡、天露麻鸡、天露黄鸡3个高档类黄脚土鸡品种,对这3个品种对应的专门化品系进行持续选育,提升公司在优质型品种领域竞争力。	对父系N401、N403、N501、N506开展饲料报酬测定,对母系N408、N802开展产蛋测定。	提升公司优质类型土鸡占比和品种竞争力。
5	高效番鸭配套系的培育	项目拟通过对白羽番鸭的两个母系N103和N104品系的繁殖性能包括开产日龄、产蛋数进行遗传改良,提高种鸭的产蛋性能,同时对这两个品系的持续受精力进行选择,在保障受精率稳定的前提下,有效延长输精间隔,降低输精频次,降低种苗生产成本。对父系N101品系以及合成的黑番鸭快大父系的生长速度、羽毛发育、饲料转化效率开展持续高强度选择,提升配套肉鸭的生长性能,降低料重比,降低肉鸭生产成本。	完成N103品系12世代的选育及13世代的纯繁继代;开展N104品系09世代的繁殖性能测定;完成N101品系15世代的纯繁继代;完成N105品系05世代的纯繁及性能测定;开展黑番鸭快大父系的合成工作,F1代进苗。	对番鸭品种的生长、繁殖等性状的遗传性能进行进一步改良和提升,降低生产成本、提升水禽业盈利水平。
6	高产优质瘦肉型猪专门化品系选育及配套系筛选	以高产、高效、适合大体重上市的瘦肉型猪为育种方向,以产仔数高、饲料转化率高、生长速度快、瘦肉率高、肉质优良和体型高长等为育种目标,开展瘦肉型猪选育。结合当前实际情况,分阶段开展4个父系(S11、S21、S22和S23)和4个母系(W54、W57、W64和W67)等8个专门化品系的选育工作,并筛选符合华南、西南、及北方市场需求的杂交配套组合2-3个;此外,育种技术方面,全基因组选择技术及智能测定技术应用达到国内领先、国际先进水平,并通过提高选种准确性,加快核心群遗传进展。	种猪育种核心群顺利组建,完成主要核心父系(S21、S23)及主要母系(W57、W64)核心群组建及扩群,核心群生产稳定场均开展选育工作,遗传进展较顺利。	选育适应不同区域市场需求、各具特色的多个瘦肉型猪专门化品系和多种瘦肉型猪杂交配套组合;突破种猪基因组选择和性能测定等育种关键技术,引领公司种猪产业更好发展。
7	畜禽鲜品品质改善技术研究及深加工产品开发	本专项首先研究黄羽肉鸡宰前、宰中及宰后影响产品品质的关键环节,降低生产成本,提高鲜品品质及货架期;同时研究屠宰加工猪肉品质控制关键技术,提升猪肉品质与安全水平,促进食品生产向智能化发展;项目通过研发畜禽副产物综合利用技术,开发屠宰加工副产品,提升产品附加值和头(只)均毛利水平;开发家禽高附加值产品基础上突破关键技术,研究关键加工技术对产品品质的影响,提升产品品质。	开发了气调包装产品1个,开展气体条件比例对生鲜鸡翅中的微生物生长抑制效果研究;开展了脉冲光灭菌技术对分割初始微生物携菌量研究;开展了不同蒸煮次数对白切卤水的影响研究,开发了温氏腊番鸭、灵魂烤鸡等畜禽熟食产品7个。	突破鲜肉品质改善与控制、熟食产品改善和畜禽产品加工与副产物综合利用等关键技术,研发具有市场高认可度、高美誉度的产品。
8	集约高效养殖小区生产管理平台的建设与应用	本项目以养禽高效养殖小区业务为基础,兼顾养猪事业部和水禽事业部的相关需求。以最新的苍穹云技术为基础,建设养殖小区生产管理平台,打通统一物联网平台和大数据平台,为	完成梳理EAS养殖生产管理平台的功能、数据和流程;完成养禽养殖小区业务流程梳理和功能设计;完成养禽养殖小区生产运营管理平台一期系统功	建设集约高效养殖小区,推动公司往高效智能化转型,全面提升养殖生产效率,建立公司新的运营优势。

		集约高效养殖小区的生产管理提供完整的系统支撑,同时为集团养殖生产管理系统的整体重构建立基础。	能实现和试点。	
9	三元杂肉猪生长肥育阶段低蛋白低排放日粮的研究	研究不同季节条件下,不同蛋白、氨基酸水平以及氨基酸模型对公司三元杂肉猪生长肥育各阶段生长性能、上市肉猪质量以及斤猪饲料成本的影响。	总结归纳了文献报道中普遍推荐的肉猪生长阶段氨基酸模型,并经试验对比了该模型与温氏营养标准模型对生长性能的影响;开展了不同蛋白、氨基酸模型对313生长性能的影响研究;开展了不同色氨酸水平对313阶段生长性能的影响研究。	研究公司肉猪生产模式下肥育各阶段料种适宜的蛋白和氨基酸水平。在不影响公司肉猪生长性能和肉品质的前提下,进一步优化蛋白和氨基酸的营养标准,降低高价值蛋白原料的使用,进一步降低饲料配方成本和粪便氮排放。
10	鸡粪处理模式的研究与应用	从水线等养殖源头探索减少粪便含水率的方法,复合多种工艺解决除臭、处理量等技术难题,开发出低成本、有效除去臭气问题的鸡粪便处理方法。	完成8个品种肉鸡不同季节粪料比、含水率数据;开展了提升舍外降解床处理鸡粪量研究、立式发酵罐的除臭技术研究、卧式罐+堆肥共用工艺的研究;持续跟踪循环堆肥处理鸡粪技术效果;完成分子膜堆肥技术评估。	解决养鸡业粪污环保和资源化利用问题。

近三年公司研发投入金额及占营业收入的比例

	2020 年	2019 年	2018 年
研发人员数量 (人)	1,716	1,620	1,575
研发人员数量占比	3.25%	3.24%	3.24%
研发投入金额 (元)	679,071,894.29	570,337,330.20	552,537,503.91
研发投入占营业收入比例	0.91%	0.78%	0.97%
研发支出资本化的金额 (元)	0.00	0.00	0.00
资本化研发支出占研发投入的比例	0.00%	0.00%	0.00%
资本化研发支出占当期净利润的比重	0.00%	0.00%	0.00%

研发投入总额占营业收入的比重较上年发生显著变化的原因

 适用 不适用

研发投入资本化率大幅变动的原因及其合理性说明

 适用 不适用

5、现金流

单位：元

项目	2020 年	2019 年	同比增减
经营活动现金流入小计	68,601,212,140.71	72,443,248,765.86	-5.30%
经营活动现金流出小计	60,135,963,290.09	54,140,315,764.84	11.07%
经营活动产生的现金流量净额	8,465,248,850.62	18,302,933,001.02	-53.75%

投资活动现金流入小计	22,499,530,637.91	12,627,705,243.89	78.18%
投资活动现金流出小计	38,189,308,952.50	23,438,545,146.59	62.93%
投资活动产生的现金流量净额	-15,689,778,314.59	-10,810,839,902.70	-45.13%
筹资活动现金流入小计	20,607,520,817.34	5,191,592,322.65	296.94%
筹资活动现金流出小计	15,854,409,554.54	10,059,048,255.17	57.61%
筹资活动产生的现金流量净额	4,753,111,262.80	-4,867,455,932.52	197.65%
现金及现金等价物净增加额	-2,537,082,582.71	2,625,609,583.74	-196.63%

相关数据同比发生重大变动的主要影响因素说明

适用 不适用

经营活动产生的现金流量净额同比减少53.75%，主要是主营活禽产品销售价格下降，毛利率大幅下降，导致现金流量减少所致。

投资活动产生的现金流量净额同比减少45.13%，主要是长期资产投入增加，导致现金流出增加所致。

筹资活动产生的现金流量净额同比增加197.65%，主要是本期根据资金需求增加了债务融资，导致现金流入增加所致。

报告期内公司经营活动产生的现金净流量与本年度净利润存在重大差异的原因说明

适用 不适用

三、非主营业务情况

适用 不适用

四、资产及负债状况分析

1、资产构成重大变动情况

公司 2020 年起首次执行新收入准则或新租赁准则且调整执行当年年初财务报表相关项目

适用

单位：元

	2020 年末		2020 年初		比重增减	重大变动说明
	金额	占总资产比例	金额	占总资产比例		
货币资金	1,865,311,365.58	2.32%	1,468,385,702.94	2.24%	0.08%	
应收账款	342,827,722.80	0.43%	293,342,490.82	0.45%	-0.02%	
存货	13,312,235,130.99	16.54%	12,486,388,533.83	19.04%	-2.50%	存货资产增速放缓所致。
投资性房地产	58,656,728.63	0.07%	32,192,397.67	0.05%	0.02%	
长期股权投资	509,665,052.55	0.63%	507,524,293.17	0.77%	-0.14%	
固定资产	28,508,394,555.13	35.41%	22,733,041,928.30	34.67%	0.74%	
在建工程	8,582,472,708.63	10.66%	3,011,562,772.88	4.59%	6.07%	主要是公司加大升级改造和新产能建设，

						增加在建工程项目所致。
短期借款	3,990,596,661.37	4.96%	2,072,434,704.86	3.16%	1.80%	主要是长期资产投入增加，增加借款所致。
长期借款	7,161,673,820.10	8.90%	1,360,000,000.00	2.07%	6.83%	主要是长期资产投入增加，增加借款所致。
生产性生物资产	9,225,786,867.15	11.46%	4,295,996,953.16	6.55%	4.91%	主要是种猪存栏值增加所致。
其他流动资产	852,042,744.03	1.06%	4,844,078,495.47	7.39%	-6.33%	主要是人民币结构性理财产品减少所致。
应付债券	7,567,338,684.66	9.40%	2,985,584,685.23	4.55%	4.85%	主要是公司长期资产投入增加，增加美元债与中期票据所致。

2、以公允价值计量的资产和负债

√ 适用 □ 不适用

单位：元

项目	期初数	本期公允价值变动损益	计入权益的累计公允价值变动	本期计提的减值	本期购买金额	本期出售金额	其他变动	期末数
金融资产								
1.交易性金融资产（不含衍生金融资产）	6,375,186,643.35	1,313,449,972.59			1,130,865,446.61	1,794,862,818.33		7,207,125,846.85
2.衍生金融资产					12,429,552,970.00	12,465,648,820.00		
4.其他权益工具投资	992,589,710.16		90,348,657.42		108,478,306.46			1,191,416,674.04
金融资产小计	7,367,776,353.51	1,313,449,972.59	90,348,657.42	0.00	13,668,896,723.07	14,260,511,638.33	0.00	8,398,542,520.89
上述合计	7,367,776,353.51	1,313,449,972.59	90,348,657.42	0.00	13,668,896,723.07	14,260,511,638.33	0.00	8,398,542,520.89
金融负债	113,765,449.62	10,064,639.54						98,700,810.08

其他变动的内容

无

其他说明：公司衍生金融资产的本期购买金额、本期出售金额为期货合约金额（名义金额），非实际投资金额；公司实际投资金额最高不超过2,800万元，在报告期内循环使用。

报告期内公司主要资产计量属性是否发生重大变化

□ 是 √ 否

3、截至报告期末的资产权利受限情况

单位：元

项 目	期末账面价值	受限原因
货币资金-银行存款	33,655,606.74	存放中央银行法定准备金
货币资金-其他货币资金	40,721,336.42	保证金
存货	156,563,956.54	与政府协定的储备肉
无形资产	24,617,518.38	借款抵押
生产性生物资产	35,414,871.59	融资租入
固定资产	139,888,493.78	融资租入
合 计	430,861,783.45	

五、投资状况分析

1、总体情况

√ 适用 □ 不适用

报告期投资额（元）	上年同期投资额（元）	变动幅度
13,145,294,186.22	6,694,659,142.92	96.35%

2、报告期内获取的重大的股权投资情况

√ 适用 □ 不适用

单位：元

被投资公司名称	主要业务	投资方式	投资金额	持股比例	资金来源	合作方	投资期限	产品类型	截至资产负债表日的进展情况	预计收益	本期投资盈亏	是否涉诉	披露日期（如有）	披露索引（如有）
河南省新大牧业股份有限公司	家畜禽养殖	收购及增资	805,664,960.00	61.86%	自有	无	长期	不适用	完成收购，于2020年1月31日纳入合并范围	不适用	17,017,331.61	否	2019年11月27日、2019年12月	巨潮资讯网（www.cninfo.com.cn）2019年11月27日披露的《关于全资子公司现金收购河南省新大牧业股份有限公司

													26 日、 202 0年 1月 20 日	部分股份并 对其增资的 公告》（公 告编号： 2019-139）， 2019年12 月26日披露 的《关于全 资子公司现 金收购河南 省新大牧业 股份有限公 司部分股份 并对其增资 的进展公告 》（公告 编号： 2019-148）， 2020年1月 20日披露的 《关于全资 子公司现金 收购河南省 新大牧业股 份有限公司 部分股份并 对其增资进 展暨完成工 商变更登记 的公告》（公 告编号： 2020-9）
合计	--	--	805,66 4,960.0 0	--	--	--	--	--	--	不 适 用	17,017 ,331.6 1	--	--	--

3、报告期内正在进行的重大的非股权投资情况

适用 不适用

4、以公允价值计量的金融资产

适用 不适用

单位：元

资产类别	初始投资成本	本期公允价值变动损益	计入权益的累计公允价值变动	报告期内购入金额	报告期内售出金额	累计投资收益	期末金额	资金来源
股票	2,492,153,233.65	1,151,443,479.87	87,080,993.41	299,441,972.65	333,088,009.51	205,257,990.94	4,393,717,393.71	自有资金
可转债	17,768,700.00		3,267,664.01	17,768,700.00	7,552,985.48	531,885.48	21,036,364.01	自有资金
基金	795,239,588.22	176,337,188.70		488,649,800.66	1,355,904,689.75	80,809,951.09	1,048,212,392.05	自有资金
非上市股权	2,692,701,762.73	-14,330,695.98		433,483,279.76	98,317,133.59	16,707,368.08	2,935,576,371.12	自有资金
期货				12,429,552,970.00	12,465,648,820.00	32,195,369.37		自有资金
合计	5,997,863,284.60	1,313,449,972.59	90,348,657.42	13,668,896,723.07	14,260,511,638.33	335,502,564.96	8,398,542,520.89	--

其他说明：公司期货的报告期内购入金额、报告期内售出金额为期货合约金额（名义金额），非实际投资金额。公司实际投资金额最高不超过2,800万元，在报告期内循环使用。

5、募集资金使用情况

√ 适用 □ 不适用

（1）募集资金总体使用情况

√ 适用 □ 不适用

单位：万元

募集年份	募集方式	募集资金总额	本期已使用募集资金总额	已累计使用募集资金总额	报告期内变更用途的募集资金总额	累计变更用途的募集资金总额	累计变更用途的募集资金总额比例	尚未使用募集资金总额	尚未使用募集资金用途及去向	闲置两年以上募集资金金额
2011年	公开发行人民币普通股	141,271.09	910.65	136,493.01	0	0	0.00%	4,778.08	除用于现金管理外，其他暂未使用的募集资金均存放在公司募集资金专户。	0
合计	--	141,271.09	910.65	136,493.01	0	0	0.00%	4,778.08	--	0

募集资金总体使用情况说明

广东大华农动物保健品股份有限公司（以下简称“大华农”）经中国证券监督管理委员会“证监许可[2011]236号”文核准，向社会公开发行人民币普通股（A股）6,700万股，每股面值人民币1.00元，每股发行价为人民币22.00元，募集资金总额为人民币1,474,000,000.00元，扣除发行费用人民币61,289,100.00元，实际募集资金净额为人民币1,412,710,900.00元。上述募集资金已于2011年3月2日全部到位，经广东正中珠江会计师事务所有限公司验证，出具了广会所验字【2011】第09006040235号验资报告。

2015年9月29日根据中国证券监督管理委员会“证监许可[2015]2217号文”《关于核准广东温氏食品集团股份有限公司吸收合并广东大华农动物保健品股份有限公司的批复》，广东温氏食品集团股份有限公司（已于2018年8月15

日更名为温氏食品集团股份有限公司，以下简称“公司”）以换股方式吸收合并大华农。公司作为存续公司承接大华农的全部资产、负债、业务、人员、合同及其他一切权利与义务。大华农募集资金专户结余的资金相应由公司承接。

截至 2020 年 12 月 31 日，公司累计直接投入项目运用的募集资金 1,184,930,079.86 元（其中包括以募集资金置换预先已投入募集资金投资项目的自筹资金 93,000,039.41 元），补充流动资金 180,000,000.00 元，累计已使用募集资金 1,364,930,079.86 元，尚未使用的募集资金余额为 207,266,070.35 元（其中募集资金专户余额为 17,266,070.35 元，暂时闲置募集资金购买尚未到期的理财产品余额为 190,000,000.00 元）。

(2) 募集资金承诺项目情况

√ 适用 □ 不适用

单位：万元

承诺投资项目和超募资金投向	是否已变更项目(含部分变更)	募集资金承诺投资总额	调整后投资总额(1)	本报告期投入金额	截至期末累计投入金额(2)	截至期末投资进度(3)=(2)/(1)	项目达到预定可使用状态日期	本报告期实现的效益	截止报告期末累计实现的效益	是否达到预计效益	项目可行性是否发生重大变化
承诺投资项目											
高致病性禽流感疫苗产业化技术改造项目	否	10,000	10,000	3.1	9,367.05	93.67%	2014 年 12 月 31 日	4,511.69	65,141.52	是	否
家禽多联系列灭活疫苗产业化技术改造项目	否	7,000	7,000	0	4,510.49	64.44%	2013 年 10 月 30 日	359.28	8,387.46	否	否
猪蓝耳病活疫苗产业化技术改造项目	否	7,000	7,000	0	5,694.6	81.35%	2013 年 06 月 30 日	2,312.03	17,740.38	否	否
年生产 8000 吨中兽药产业化技术改造项目	否	7,000	7,000	36.82	6,595.65	94.22%	2015 年 12 月 31 日	2,980	22,108.47	否	否
动物保健品营销网络建设及改造项目	否	6,000	6,000	0	616.45	10.27%		0	-98.91	项目已终止	是
动物疫苗工程研发中心技术改造项目	否	6,000	6,000	25.93	4,778.79	79.65%	2014 年 12 月 31 日	0	0	不直接产生效益	否

承诺投资项目小计	--	43,000	43,000	65.85	31,563.03	--	--	10,163	113,278.92	--	--
超募资金投向											
饲料添加剂、兽用药物制剂改扩建及新建项目	否	9,002.94	9,002.94	0	9,176.67	101.93%	2014年12月31日	4,592.55	22,186.23	是	否
广州营销中心建设项目	否	1,464	1,464	0	972.22	66.41%	2012年10月31日	0	0	不直接产生效益	否
综合大楼建设项目	否	2,860	2,860	0	2,892.39	101.13%	2014年12月31日	0	0	不直接产生效益	否
收购佛山市正典生物技术有限公司60%股权项目	否	15,840	15,840	0	15,840	100.00%	2013年02月01日	5,335.37	27,675.92	是	否
动物药品研发与检测中心项目	否	1,952	1,952	11.04	1,985.03	101.69%	2016年06月30日	0	0	不直接产生效益	否
永久补充流动资金	否	18,000	18,000	0	18,000	100.00%		0	0		
超募资金投向小计	--	49,118.94	49,118.94	11.04	48,866.31	--	--	9,927.92	49,862.15		--
剩余超募资金及节余募集资金投向											
北票温氏农牧有限公司一期	否	23,830	23,830	0	16,802.19	70.51%	2018年12月31日	6,042.28	7,334.97	是	否
肥东温氏畜牧有限公司一体化养猪项目	否	27,591.88	27,591.88	0	12,599.63	45.66%	2017年08月31日	4,957.31	13,646.8	是	否
连州温氏乳业有限公司奶牛场项目	否	21,330	21,330	0	12,502.59	58.62%	2016年12月31日	2,668.78	4,925.52	否	否
新田温氏畜牧有限公司生猪养殖一体化项目	否	18,000	18,000	375.96	13,701.46	76.12%	2019年12月31日	8,441.84	8,441.84	是	否

忻州温氏畜牧有限公司高城种猪场养殖项目	否	20,642.93	20,642.93	457.8	457.8	2.22%	2021年10月31日	0	0	项目未完工	否
剩余超募资金及节余募集资金投向小计	--	111,394.81	111,394.81	833.76	56,063.67	--	--	22,110.21	34,349.13	--	--
合计	--	203,513.75	203,513.75	910.65	136,493.01	--	--	42,201.13	197,490.2	--	--
未达到计划进度或预计收益的情况和原因(分具体项目)	<p>1、募集资金项目未达到计划进度的情况和原因：不适用。</p> <p>2、募集资金项目未达到预计收益的原因：</p> <p>(1) 家禽多联系列灭活疫苗产业化技术改造项目：主要为市场同类产品竞争日益激烈，价格下降幅度较大，因此，该项目暂未达到预计收益。</p> <p>(2) 猪蓝耳病活疫苗产业化技术改造项目：因为强制免疫取消、市场需求下降，因此项目未达到预计收益。</p> <p>(3) 年生产 8000 吨中兽药产业化技术改造项目：中药原料价格大幅上涨，导致成品制剂毛利率下降，因此，该项目暂未达到预计收益。</p> <p>(4) 连州温氏乳业有限公司奶牛场项目：原奶市场行情不及预期，价格不及预期，同时因原奶价格低于预期，饲养规模调整，因此产出也低于预期；因此该项目暂未达到预计收益。</p>										
项目可行性发生重大变化的情况说明	<p>动物保健品营销网络建设及改造项目实施几年多以来，大华农一直进行积极探索，经过了几次实施主体、方式的变更。但由于近年来动物保健品的市场格局及经营店建设模式、经营环境发生了较大变化，如大华农仍然按照原建设内容继续实施，在预定的时间内较难达到原定开设 120 个 GSP 直营店的目标，同时，项目资金投入较缓慢，影响募集资金使用效率，因此，为提高募集资金使用效率，大华农决定终止“动物保健品营销网络建设及改造项目”。相关议案已于 2014 年 8 月 25 日经大华农第三届董事会第二次会议、2014 年 11 月 12 日召开的 2014 年第二次临时股东大会审议通过，大华农独立董事、大华农保荐机构招商证券股份有限公司已经分别出具了独立意见、核查意见。终止后结余的募集资金及利息已经转入超募资金专用账户中。</p>										
超募资金的金额、用途及使用进展情况	<p>适用</p> <p>2011 年 4 月 11 日，大华农第一届董事会第十八次会议决议通过了《关于使用超募资金永久补充流动资金的议案》，将超募资金中的 18,000 万元用于永久补充流动资金。大华农独立董事及保荐机构已对议案发表同意意见。截至 2020 年 12 月 31 日，超募资金中的 18,000.00 万元已用于永久补充流动资金。2011 年 9 月 7 日，大华农第二届董事会第三次会议决议通过了《关于超募资金使用计划的议案》，将超募资金中的 9,002.94 万元用于公司饲料添加剂、兽用药物制剂改扩建及新建项目，1,464.00 万元用于广州营销中心建设项目。大华农独立董事及保荐机构已对议案发表同意意见。截至 2020 年 12 月 31 日，已使用超募资金支付饲料添加剂、兽用药物制剂改扩建及新建项目支出 9,176.67 万元，支付广州营销中心项目支出 972.22 万元。</p> <p>2011 年 10 月 25 日，大华农第二届董事会第五次会议审议通过了《关于超募资金使用计划的议案》，将超募资金中的 2,860.00 万元用于综合大楼建设项目。大华农独立董事及保荐机构已对议案发表同意意见。截至 2020 年 12 月 31 日，已使用超募资金支付综合大楼建设项目支出 2,892.39 万元。</p> <p>2013 年 1 月 21 日，大华农 2013 年第一次临时股东大会通过了《关于使用超募资金收购佛山市正典生物技术有限公司 60% 股权的议案》，大华农使用超募资金 15,840 万元收购谭志坚等 43 名自然人持有的佛山市正典生物技术有限公司 60% 股权。大华农独立董事及保荐机构已对议案发表同意意见。截至 2020 年 12 月 31 日，已使用超募资金支付佛山市正典生物技术有限公司股权收购款 15,840 万元。</p>										

	<p>2013年3月26日,大华农第二届董事会第十二次会议审议通过了《关于使用超募资金建设动物药品研发与检测中心的议案》,将超募资金中的1,952万元用于建设动物药品研发与检测中心。大华农独立董事及保荐机构已对议案发表同意意见。截至2020年12月31日,已使用超募资金支付动物药品研发与检测中心建设支出1,985.03万元。</p> <p>2016年1月22日,公司第二届董事会第三次会议、2016年2月19日公司2016年第一次临时股东大会分别审议通过了《关于超募资金及节余募集资金使用计划的的议案》,同意将超募资金及节余募集资金(含利息)中的23,830.00万元用于北票温氏农牧有限公司一期项目,27,591.88万元用于肥东温氏畜牧有限公司一体化养猪项目,21,330.00万元用于连州温氏乳业有限公司奶牛场项目。公司独立董事及保荐机构已对议案发表同意意见。截至2020年12月31日,已使用超募资金及节余募集资金支付连州温氏乳业有限公司奶牛场项目支出12,502.59万元、北票温氏农牧有限公司一期项目16,802.19万元、肥东温氏畜牧有限公司一体化养猪项目12,599.63万元。</p> <p>2018年1月11日,公司第二届董事会第三十次会议决议通过了《关于节余募集资金使用计划的议案》,同意公司将连州温氏乳业有限公司奶牛场项目及肥东温氏畜牧有限公司一体化养猪项目节余的部分募集资金18,000.00万元用于新田温氏畜牧有限公司生猪养殖一体化项目建设。截至2020年12月31日,已使用超募资金及节余募集资金支付新田温氏畜牧有限公司生猪养殖一体化项目支出13,701.46万元。</p> <p>截至2020年1月17日,北票项目、肥东项目、连州项目、新田项目均已经结项,节余的募集资金存放于公司募集资金专用账户进行监管。</p> <p>2020年8月27日,公司第三届董事会第二十四次(临时)会议、第三届监事会第十九次会议审议通过了《关于节余募集资金使用计划的议案》,同意公司将节余募集资金及利息20,642.93万元用于忻州温氏畜牧有限公司高城种猪场养殖项目的建设。截至2020年12月31日,高城项目仍在建设中,已使用超募资金及节余募集资金支付忻州温氏畜牧有限公司高城种猪场养殖项目支出457.8万元。</p>
募集资金投资项目实施地点变更情况	适用
	<p>以前年度发生</p> <p>2012年3月19日,大华农第二届董事会第七次会议审议通过了《变更超募项目“饲料添加剂、兽用药物制剂改扩建及新建项目”实施地点的议案》,将超募资金项目“饲料添加剂、兽用药物制剂改扩建及新建项目”的建设地点由“肇庆大华农生物药品有限公司厂区内和广东省新兴县温氏科技园区内”变更为“佛山顺德(云浮新兴新成)产业转移工业园(简称‘新成工业园’)内”,具体地点为新兴县新成工业园B5-02-03地块,大华农已取得该宗土地的权属证书,土地用途为工业用地,面积26,747.1平方米,购买该宗土地资金来源为大华农自有资金。</p> <p>2012年10月23日,大华农第二届董事会第十次会议审议通过了《关于“年生产8000吨中兽药产业化技术改造项目”增加实施地点和调整实施进度的议案》,将募集资金项目“年生产8000吨中兽药产业化技术改造项目”实施地点除新兴县温氏科技园区以外增加“佛山顺德(云浮新兴新成)产业转移工业园(简称‘新成工业园’)”,具体地点为新成工业园B5-02-04地块,大华农已取得该宗土地的权属证书,土地用途为工业用地,面积27,259.4平方米,购买该宗土地资金来源为大华农自有资金。</p>
募集资金投资项目实施方式调整情况	适用
	<p>以前年度发生</p> <p>2011年10月25日,大华农第二届董事会第五次会议审议通过了《关于设立子公司和变更募投项目实施主体的议案》;2012年1月13日,大华农2012年第一次临时股东大会审议通过了《关于设立子公司和变更募投项目实施主体的议案》和《关于募投项目实施主体增加注册资本及变更注册地的议案》,根据上述议案,原由大华农实施的“动物保健品营销网络建设及改造项目”改由大华农新设的全资子公司广东惠牧贸易有限责任公司实施。</p> <p>2013年3月26日大华农第二届董事会第十二次会议、2013年4月18日大华农2012年度股东大会均审</p>

	<p>议通过了《关于募投项目“动物保健品营销网络建设及改造项目”调整实施方式和实施进度的议案》，根据上述议案，由原计划的广东惠牧贸易有限责任公司独资设立子公司调整为视各地情况采取部分合资、部分独资的方式设立子公司开设 GSP 直营店。如以合资方式设立的子公司，广东惠牧贸易有限责任公司的持股比例需为 51%以上；由于实施方式调整，项目建设完成时间由 2014 年 4 月 30 日调整为 2015 年 12 月 31 日。</p> <p>2014 年 8 月 25 日大华农第三届董事会第二次会议、2014 年 11 月 12 日 2014 年第二次临时股东大会均审议通过了《关于终止动物保健品营销网络建设及改造项目的议案》，项目终止后，结余的募集资金及利息收入已转入超募资金专用账户中。</p>
募集资金投资项目先期投入及置换情况	<p>适用</p> <p>2011 年 4 月 25 日，大华农第一届董事会第十九次会议和第一届监事会第十二次会议审议通过，将募集资金 9,300.00 万元置换截至 2011 年 3 月 31 日预先已投入募集资金投资项目的自筹资金，其中：高致病性禽流感疫苗产业化技术改造项目 4,369.13 万元，家禽多联系列灭活疫苗产业化技术改造项目 3,636.65 万元，年生产 8000 吨中兽药产业化技术改造项目 820.99 万元，动物疫苗工程研发中心技术改造项目 473.23 万元。上述投入及置换情况业经广东正中珠江会计师事务所有限公司审核，并出具“广会所专字[2011]第 09006040291 号”鉴证报告。</p>
用闲置募集资金暂时补充流动资金情况	不适用
项目实施出现募集资金结余的金额及原因	<p>适用</p> <p>1、高致病性禽流感疫苗产业化技术改造项目、家禽多联系列灭活疫苗产业化技术改造项目、猪蓝耳病活疫苗产业化技术改造项目、动物疫苗工程研发中心技术改造项目、广州营销中心建设项目、饲料添加剂、兽用药物制剂改扩建及新建项目、综合大楼建设项目、年生产 8000 吨中兽药产业化技术改造项目、收购佛山市正典生物技术有限公司 60%股权项目、动物药品研发与检测中心项目已经完成。因公司本着厉行节约、合理有效的原则使用募集资金，共计节余 6,286.39 万元。</p> <p>2、连州温氏乳业有限公司奶牛场项目已经完成，因建筑材料价格的下降、进口奶牛数量的调减，以及项目持续建设，在超募资金专户使用前，款项支付过程中因时间差的关系多使用自有资金支出等原因，导致项目节余募集资金 8,829.01 万元。</p> <p>3、肥东温氏畜牧有限公司一体化养猪项目除八斗种猪场外，项目的其他内容已建设完成。因八斗种猪场项目建设取消，钢材、水泥等采购成本下降，施工方招投标中标金额远低于预算金额等原因，项目节余募集资金共计 15,008.22 万元。</p> <p>4、北票温氏农牧有限公司项目已结项，本着节约、有效、合理的原则使用资金，在保证项目工程质量和控制实施风险的前提下，规范招标、采购、建设等环节，加强各个环节的成本、费用预算与管理，合理降低了项目的总投资，因此共节余资金 8,660.48 万元，其中募集资金 7,037.47 万元。</p> <p>5、新田温氏畜牧有限公司生猪养殖一体化项目已结项，因枫头猪场之二期项目因租用地相关手续不能办理而取消建设，枫头猪场之二期项目的建设取消将导致项目整体产能不足，因而饲料厂的建设也相应取消，因此项目共节余资金 15,517.14 万元，其中募集资金 3,819.24 万元。</p>
尚未使用的募集资金用途及去向	<p>2020 年 3 月 4 日公司第三届董事会第十六次会议、第三届监事会第十三次会议以及 2020 年 3 月 23 日公司 2020 年第一次临时股东大会分别审议通过了《关于使用暂时闲置超募资金及节余募集资金进行现金管理的议案》，同意公司使用最高额度不超过 21,000.00 万元暂时闲置的超募资金及节余募集资金购买保本型银行理财产品。此外，其他尚未使用的募集资金存放于公司在银行开设的募集资金专户。</p>
募集资金使用及披露中	无

存在的问题 或其他情况	
----------------	--

(3) 募集资金变更项目情况

适用 不适用

公司报告期不存在募集资金变更项目情况。

六、重大资产和股权出售

1、出售重大资产情况

适用 不适用

公司报告期未出售重大资产。

2、出售重大股权情况

适用 不适用

七、主要控股参股公司分析

适用 不适用

主要子公司及对公司净利润影响达 10%以上的参股公司情况

单位：元

公司名称	公司类型	主要业务	注册资本	总资产	净资产	营业收入	营业利润	净利润
广东温氏投资有限公司	子公司	投资	500,000,000.00	7,692,572,742.71	2,805,937,115.95	35,227,478.52	1,567,448,627.78	1,197,065,051.09
广东华农温氏畜牧股份有限公司	子公司	畜牧养殖、销售	960,000,000.00	4,210,429,988.88	3,575,146,788.67	4,740,763,264.59	703,729,760.31	565,693,625.52

报告期内取得和处置子公司的情况

适用 不适用

公司名称	报告期内取得和处置子公司方式	对整体生产经营和业绩的影响
英德温氏鸽业有限公司	新设	
化州温氏畜牧有限公司	新设	
茂名市温氏生态养殖有限公司	新设	
冕宁温氏畜牧有限公司	新设	
阳山温氏畜牧有限公司	新设	
永州冷水滩区温氏晶宝食品有限公司	新设	
清远市清新区温氏畜牧有限公司	新设	

连州温氏畜牧有限公司	新设	
开原温氏农牧有限公司	新设	
梧州温氏佳丰食品有限公司	新设	
忻州温氏畜牧有限公司	新设	
犍为温氏畜牧有限公司	新设	
遵义温氏晶黔食品有限公司	新设	
宜章温氏畜牧有限公司	新设	
连平温氏家禽有限公司	新设	
余干县温氏畜牧有限公司	新设	
吴桥温氏畜牧有限公司	新设	
英德温氏畜牧有限公司	新设	
重庆开州温氏畜牧有限公司	新设	
宁明温氏畜牧有限公司	新设	
聊城温氏晶益食品有限公司	新设	
六盘水市钟山区温氏畜牧有限公司	新设	
新兴生物源生物技术有限公司	新设	
龙川温氏家禽有限公司	新设	
重庆江津温氏畜牧有限公司	新设	
广州市从化区温氏畜牧有限公司	新设	
房县温氏畜牧有限公司	新设	
纳雍温氏畜牧有限公司	新设	
黄骅市温氏食品有限公司	新设	
广东温氏心厨优品电子商务有限公司	新设	
四会市温氏生态养殖有限公司	新设	
印江温氏畜牧有限公司	新设	
宝应温氏畜牧有限公司	新设	
长兴和平温氏华统畜牧有限公司	新设	
滁州温氏晶宝食品有限公司	新设	
通城温氏畜牧有限公司	新设	
新兴温氏晶宝食品有限公司	新设	
榕江温氏畜牧有限公司	新设	
贵港温氏畜牧有限公司	新设	
鄱陵县新大牧业有限公司	新设	
沁阳市新大牧业有限公司	新设	

卢氏新大种猪有限公司	新设	
通江温氏畜牧有限公司	新设	
新兴县晶品食品销售有限公司	新设	
玉屏温氏晶宝食品有限公司	新设	
定襄温氏晶宝食品有限公司	新设	
富川温氏晶宝食品有限公司	新设	
苏州吴中温氏华统畜牧有限公司	新设	
肇庆翼方科技有限公司	新设	
广州温氏佳味食品有限公司	新设	
关岭温氏畜牧有限公司	新设	
石阡温氏畜牧有限公司	新设	
罗平温氏畜牧有限公司	新设	
德江温氏畜牧养殖有限公司	新设	
织金温氏畜牧有限公司	新设	
启东温氏畜牧有限公司	新设	
翁源温氏畜牧有限公司	新设	
南宁温氏佳丰食品有限公司	新设	
重庆大足温氏畜牧有限公司	新设	
淮安温氏家禽有限公司	新设	
黄平温氏畜牧有限公司	新设	
德江温氏畜牧有限公司	新设	
重庆市铜梁区温氏畜牧有限公司	新设	
武汉科隆育种有限公司	新设	
沧州温氏种猪科技有限公司	新设	
桂林温氏农牧科技有限公司	新设	
新兴县鸭先生家禽养殖有限公司	新设	
仁化温氏新养殖有限公司	新设	
郁南县平台温氏家禽有限公司	新设	
凯里温氏畜牧有限公司	新设	
郁南温氏佳丰食品有限公司	新设	
南通温氏畜牧有限公司	新设	
温润煦兴壹号(珠海)股权投资基金合伙企业(有限合伙)	新设	
黎城新大牧业有限公司	新设	

江苏华统饲料有限公司	购买股权	
河南省新大牧业股份有限公司	购买股权	
河南新大义马养殖有限公司	购买股权	
伊川新大牧业发展有限公司	购买股权	
洛阳常新生态农业科技有限公司	购买股权	
河南国珍生态农业有限公司	购买股权	
河南省禾壮肥业有限公司	购买股权	
河南省新大智道农牧咨询有限公司	购买股权	
宜阳县新大种猪育种有限公司	购买股权	
宜阳新大农牧有限公司	购买股权	
河南新大饲料科技有限公司	购买股权	
郑州优膳房食品有限公司	购买股权	
宜阳新大生态农业科技有限公司	购买股权	
河南新精生物科技有限责任公司	购买股权	
宜阳新大牧业有限公司	购买股权	
广州市温氏食品有限公司	股权转让+其他股东增资	
高密温氏家禽有限公司	股权转让	
韶关霞兴温氏畜牧有限公司	出售	
佛山高明区温氏畜牧有限公司	股权转让	
云浮市云安温氏生态养殖有限公司	股权转让	
喀左温氏农牧有限公司	注销	
射阳温氏畜牧有限公司	注销	
南雄市温氏畜牧有限公司	注销	
翁牛特旗温氏农牧有限公司	注销	
贺州温氏乳业有限公司	注销	
郑州优膳房食品有限公司	注销	
宜阳新大生态农业科技有限公司	注销	
河南新精生物科技有限责任公司	注销	
宜阳新大牧业有限公司	注销	
信宜温氏畜牧有限公司	注销	
茂名市温氏生态养殖有限公司	注销	
阜宁温氏畜牧有限公司	注销	

主要控股参股公司情况说明

广东温氏投资有限公司2020年度实现净利润11.97亿元，较上年同期增长52.63%，主要是公允价值变动收益和投资收益同比增长所致；期末净资产28.06亿元，较上年同期增长139.26%，主要是本期盈利所致。

广东华农温氏畜牧股份有限公司2020年度实现净利润5.66亿元,较上年同期减少63.32%,主要是本期肉猪销量下降所致。

八、公司控制的结构化主体情况

适用 不适用

九、公司未来发展的展望

（一）行业发展趋势分析

1、行业空间巨大，集中度将不断提升

家禽和生猪业是关系国计民生、社会稳定的重要基础行业，从业者众多，市场空间巨大。当前行业集中度仍比较低，行业内规模化企业年出栏量市场占有率仍然较低。未来，受养殖用地紧张、环保政策趋紧以及禽流感、非洲猪瘟疫情等影响，中小养殖户因资金、技术和人才等原因无法与大企业竞争而逐步退出，行业集中度将呈加快提升趋势。

2、产业链延伸日益紧迫

目前生猪业和家禽业的养殖产业链比较完整，规模较大的从业者都配备了种场、饲料厂和育肥场，主要的产品仍是活鸡或活猪；主要的销售模式还是坐地批发或零售；主要的客户是肉联厂、食品加工企业、个体批发商或零售商；产品交付消费者的主要场所是农贸市场和超市，客户群体比较分散，销售路径原始、单一并且冗长。未来，在禽流感事件和非洲猪瘟疫情等行业危机影响下，国内限制活禽交易的地域范围将逐步扩大，活猪调运也将向调肉转变；同时，新生代消费者的消费观念在逐步改变，因食品安全问题对溯源提出更高的要求等，传统的活鸡和活猪销售模式将逐步向“集中屠宰、品牌经营、冷链流通、冷鲜上市”的模式转变，养殖企业通过延伸产业链，促使鸡猪产品从养殖场直达到终端。当前生猪和家禽养殖产业链向下游屠宰以及食品加工延伸的紧迫性越来越强。

（二）公司未来发展展望

基于上述对行业背景的分析，公司将以“精诚合作，齐创美满生活”的温氏文化核心理念为指引，继续扩张发展养猪业，稳步发展养鸡业，加快发展蛋鸡、鸭、鸽、乳业、兽药及农牧设备业，打造以鸡、猪双主业为核心，依托资本市场力量构建多业态协同发展的产业链生态圈；同时，加快推进屠宰、食品加工、生鲜营销产业发展，延伸养殖产业链，促进公司从传统养殖企业向食品企业转型。

（三）公司下一年度经营计划

1、加大改革力度，激发企业发展新动力

调整公司组织定位，打造价值创造型总部。进一步明确各级组织的职责权限，确立公司总部作为战略引领中心、业务赋能中心、风险管控中心及制度标准中心的四大中心定位，清晰界定组织的职责权限，促进公司总部从事务型、审批型组织向价值创造型组织转变，提高管理效率，充分为业务赋能。

积极探索薪酬新机制，践行多创多享企业文化新理念。以业绩为主要衡量指标确定薪酬，实行一业一司一场一策，打破平均主义，实现奖金分配通过科学合理计算方式到司、到岗到人，真正体现多创多享。

推进干部任用与薪酬改革，激发干部队伍内生动力。进一步完善干部竞聘制度，大胆选拔使用敢担当、有智慧、想干事、能干事、干成事的干部。建立干部业绩承诺、评定和淘汰机制，完善干部能上能下的任用制度。

2、坚定从严治企，确保企业健康发展

从干部抓起，进一步加强干部担当作为与廉洁正气文化建设，不断提升从严治企的系统性与实效性，确保企业长治久安。

规范干部思想言行，打造作风过硬的干部队伍。定期组织开展温氏文化、干部准则、十大正气观、“九种不称职干部表现”“八大严禁行为”等内容的学习活动，把思想工作融入日常管理中，主动提升思想认识，深刻领会新时期温氏文化精髓，并将其转化为工作生活中的行动指南，强化责任担当意识。

引进专业人才，加强监察队伍建设，充实监察组织力量，提升监察工作专业水平。修订和完善公司各类监察制度，加强对制度执行情况的监督。建立一套监督评价机制，分时分类对各级干部的思想动态、行为规范进行评价。及时掌握从严治企要求的落实情况，提升监察工作的实效性。

3、强化经营意识，筑牢企业发展根基

正视当前成本较高、效率较低、竞争力有待提升的现实，强抓生产管理，提高有效产出。

养猪业要继续加强生物安全体系建设，通过落实最严密的生物安全防控措施，将疫病威胁降至最低，全力以赴完成2021年度出栏计划目标，同时为2022年肉猪出栏目标打好基础。重塑种猪体系，提升供种能力及种猪质量。

养禽业出栏量将继续保持平稳增长。在深入开展降本增效工作，锻造极限条件下的生存能力的同时，重点加强高效产能的运营管理体系建设，确保关键生产指标取得实质性进步，力争实现高产出、低成本；持续深化转型升级工作，稳步推进屠宰产能布局，促进产业链上下游有效对接与高效协同。

推动相关及配套业务持续有效增长。动保业务销售收入增长20%以上；农牧设备重点拓展外销业务；乳业收入、利润要实现20%双增长；生猪屠宰业务优化布局，探索新模式；鲜品、熟食业务继续加快发展，确保实现盈利，销售肉鸡鲜品1.9亿只、熟食2000万只；蛋业抓住机遇增量增效，实现鸡蛋年销量3.70万吨。

4、公司未曾公开披露过本年度盈利预测。

（四）公司可能面对的风险

投资者在评估公司投资价值时，应特别认真地考虑下述各项风险因素。下述风险根据重要性原则或可能影响投资者决策的程度大小排序，该排序并不表示风险因素依次发生。

1、制度政策风险

法律、行业法规、部门规章、其他规范性文件及相关行业政策是行业发展的准绳，一切从事畜牧养殖行业的人员和企业都必须严格遵守，涉及养殖、食品、动物防疫、产品质量安全、饲料和饲料添加剂、屠宰、兽药、畜禽养殖污染等一系列要求。随着大环境的变化及各类卫生安全事件的发生，现行的行业规章制度可能面临修订、废止。上到国家，下至地方政府及相关主管部门，也都可能根据新形势出台一系列新的政策。对于畜牧养殖行业从业者而言，必须紧跟政策，否则可能面临制度政策风险。

2、行业竞争风险

随着国家对规模化养殖转型的政策扶持力度加大，不少企业进入畜禽养殖行业，行业市场集中度提高、竞争程度更加激烈。如果公司不能及时应对行业竞争格局的变化，调整市场营销策略，未来公司的市场份额和收益水平可能因激烈市场竞争而下降。

3、价格波动风险

畜禽养殖行业从业者众多。中小养殖户存在“价高进入，价贱退出”的非理性现象，影响了市场供给的稳定，造成产品价格波动，行业称为“鸡周期”、“猪周期”。如果未来“鸡周期”、“猪周期”进入低谷期，产品市场价格下滑，则公司将面临销售收入下降的风险，公司的经营业绩可能出现下滑甚至亏损。

同时，畜禽养殖行业同时受原材料价格波动风险的影响。公司生产经营所需主要原材料的产量和价格受到自然天气、市场情况等不可控因素的影响较大，若未来主要原材料价格大幅波动，将会影响公司的盈利能力。

4、畜禽疫病风险

疫病是畜禽养殖行业经营过程中面临的主要风险之一。一旦发生疫病，可能引发公司畜禽产品发生死亡或被迫捕杀，生产成绩下降，市场交易受限，消费需求下降等风险，公司可能因此生产成本上升、产品积压、销售价格和销量下降等，导致公司面临经营效益下滑的风险。

特别是2018年8月起，非洲猪瘟疫情在国内流行。目前，非洲猪瘟病毒已在我国定植，污染面较大，疫情点状发生的态势将在较长时期内存在。受疫情及防控措施影响，公司养猪业面临猪只染疫死亡、被捕杀、跨区调运受阻、销售受限等多种风险。

5、公共卫生安全风险

从历史上看，历次突发性公共卫生事件都对畜禽养殖行业造成重创，畜禽养殖企业面临着经营亏损的风险。对畜禽养殖企业来说，在公共卫生安全事件发生时，可能面临以下风险：消费者恐慌导致肉类消费需求下降，供需不匹配，销售价格面临较大波动的风险；受调运、活禽交易市场关闭、进出口的限制等政策的影响，销售受阻的风险。

6、自然灾害风险

随着公司业务规模发展与养殖区域布局，养殖场地遍布在华南地区、华东地区、华中地区、东北地区及西南地区等，部分养殖场地可能会面临台风、地震、洪涝、雪灾等各种不可预测的自然灾害，造成养殖场建筑设施损坏、畜禽死亡，影响公司下属子公司正常生产经营。

7、食品安全风险

随着人们生活水平的提高，国家对食品安全越来越重视，消费者对食品安全的要求也越来越高。作为食品企业，如果出现安全问题，企业品牌将面临毁灭性的打击，将直接影响食品生产企业产品的市场需求，造成企业经营业绩严重下滑。

8、经营模式风险

“公司+农户（或家庭农场）”的经营模式中，合作农户（或家庭农场）是至关重要的基础之一。公司与合作农户（或家庭农场）通过签订委托养殖合同方式合作。在合作执行中仍可能存在极少数农户对合同相关条款的理解有偏差，导致潜在的纠纷或诉讼风险。如果爆发疫病、其他规模化企业采取竞争手段争夺农户或养殖政策、就业环境等发生改变，企业可能面临合作农户（或家庭农场）流失的风险。

9、投资项目预期收益无法实现的风险

公司在养殖、屠宰等业务方面有多个在建投资项目，投资数额较大。虽然项目经过可行性研究论证分析、投资建设管理来保证项目顺利投入运营，但受宏观经济环境变化、产业政策变动、国家政策法规变化，以及公司自身的项目管理、人力资源管理、财务风险管理、市场占有拓展等能力因素的影响，投资建设项目有可能无法如期完工、正常运营，进而造成预期收益可能无法实现。

10、存货减值风险

公司采用紧密型“公司+农户（或家庭农场）”的产业链一体化经营模式，且畜禽产品的养殖生产周期较长，该模式决定了报告期内存货金额及其在公司总资产中所占比例相对较高。受行业周期性供需变化、突发疫情等因素影响，肉鸡、生猪价格波动较为明显。若肉鸡、生猪价格出现大幅下滑，导致公司期末存货可变现净值下降，公司可能面临存货减值的风险，进而可能导致公司当期经营业绩受到较大影响。

针对上述风险，公司采取以下应对措施：

1、加强日常监督，防范制度政策风险

公司加强日常监督，实时关注主管部门出台的相关法律、行业法规、部门规章、其他规范性文件及相关行业政策，加强对相关政策的理解和把握，做好政策风险预测。在风险预测的基础上，采取各种预防措施，力求降低风险。公司也对潜在的政策风险因素进行分析，并采用科学的风险分析方法，对政策风险进行有效管理，使公司避免或减少各种不必要的损失。

2、加快转型升级，提升公司竞争力

继续提升公司行业竞争力与竞争优势；提升自身资金与技术优势，适应养殖行业规模集中化的发展趋势；加快延伸产业链，推动从重视生产端向重视销售端转移，加快推进生鲜、熟食业务探索。

3、多渠道降本增效，减弱价格波动影响

提高专业化水平和管理效率，降本增效，应对畜禽产品价格波动的风险；继续优化区域布局，调整业务结构，分散市场风险；进一步优化原材料集中采购模式，降低原料采购成本，应对原料波动风险；优化饲料配方结构，降低饲料配方成本。

4、完善疫病防控体系，最大化减小畜禽疫病损失

公司形成育种、养殖及饲料、防疫保健、环保治理为一体的产业结构，增强市场综合竞争能力和抗风险能力；加大疫情防控技术研发投入，进一步完善疫病防治技术体系，降低、减少疫病的发生及损失。

面对非洲猪瘟疫情，公司重点推进洗消/消毒中心的建设，完善猪场内消毒设施设备、物理隔离等防疫硬件配置，不断提升生物安全防护水平。学习借鉴行业成功经验，建立以结果为导向的考核机制，关键环节实行清单式管理。全面推行猪只及饲料运输中转车的专车专用，推动猪苗与饲料的集中配送；进一步优化和固化猪只饲养、销售、淘汰及运输等关键环节的生物安全管理，尽可能切断传播途径，降低疫情发生风险；加快推进清空场的改造升级和灭源工作，保证后备猪回场配种；制定严密的引种计划，严格执行种猪质量标准，确保按时、按质、按量完成引种工作。做好基层员工培训，确保各项生物安全操作理解与执行到位；执行压责、履责、问责机制，抓好非洲猪瘟防控措施的监督检查。及时掌握疫情动态信息，积极组织协调，做好种猪调拨、猪苗投放及肉猪销售的“保三通”工作，保持生产经营的正常秩序。

5、完善应急预案和部署，降低公共卫生安全、自然灾害及食品安全风险

在多年的发展过程中，公司经历过多次公共卫生安全事件及自然灾害。公司及时复盘和总结经验，并建立起完善的应急与启动预案流程。在风险发生之前，公司实时监控相关风险，做好预防和部署。在风险发生之后，启动报告畅通机制，保证公司能够及时获得各生产单位的相关情况。公司还建立定期购买财产保险管理规范，为资产设备、畜禽产品等购买保险，提前做好风险转移与分散，提高公司防灾能力，保障公司的生物资产安全。

对于食品安全风险，公司始终按照国家对食品安全的法律法规及相关标准生产经营，对每一件产品进行严格检测达标后上市流通，从源头上保证食品安全，避免不必要的食品安全风险。

6、增强互信互利，实现有效管理

加强对合作农户（或家庭农场）前期甄选、养殖管理、物料供应、技术服务、质量控制及收益结算等养殖过程各方面的合作监督与支持需求，形成合理的流程分工与责任义务，明确合同双方的权利义务。对“公司+农户（或家庭农场）”模式进行升级迭代，探索推广“公司+养殖小区”的经营模式，提高合作农户饲养规模和总体收益。

7、多措并举，分散投资项目风险

面对项目投资、建设、运营等系列过程的不确定性，采取吸收、分散及转移等风险管理方式多措并举。结合畜禽养殖、屠宰、生鲜等业务链布局，分散项目集中风险；建立健全项目管理制度，建立项目责任管理体系，完善项目配套考核机制，提高项目运营管理能力。

十、接待调研、沟通、采访等活动登记表

1、报告期内接待调研、沟通、采访等活动登记表

√ 适用 □ 不适用

接待时间	接待地点	接待方式	接待对象类型	接待对象	谈论的主要内容及提供的资料	调研的基本情况索引
2020年01月06日	公司总部	电话沟通	机构	天风证券、朱雀基金等 113位机构投资者	详见2020年1月8日巨潮资讯网 (http://www.cninfo.com.cn)《温氏股份：2020年1月6日投资者关系活动记录表》	https://view.officeapps.live.com/op/view.aspx?src=http%3A%2F%2Fstatic.cninfo.com.cn%2Ffinalpage%2F2020-01-08%2F1207234591.docx
2020年02月05日	公司总部	电话沟通	机构	万家基金、东海证券等 108位机构投资者	详见2020年2月6日巨潮资讯网 (http://www.cninfo.com.cn)《温氏股份：2020年2月5日投资者关系活动记录表》	https://view.officeapps.live.com/op/view.aspx?src=http%3A%2F%2Fstatic.cninfo.com.cn%2Ffinalpage%2F2020-02-06%2F1207296639.docx
2020年04月24日	公司总部	其他	其他	“Whisper”、“拥抱伟大企业”等网上投资者	详见2020年4月24日巨潮资讯网 (http://www.cninfo.com.cn)《温氏股份：温氏股份2019年度业	https://view.officeapps.live.com/op/view.aspx?src=http%3A%2F%2Fstatic.cninfo.com.cn%2Ffinalpage%2F

					绩网上说明会》	2020-04-24%2F1207604501.XLS
2020年04月24日	公司总部	电话沟通	机构	中欧基金、富国基金等101位机构投资者	详见2020年4月25日巨潮资讯网 (http://www.cninfo.com.cn)《温氏股份：2020年4月24日投资者关系活动记录表》	https://view.officeapps.live.com/op/view.aspx?src=http%3A%2F%2Fstatic.cninfo.com.cn%2Ffinalpage%2F2020-04-25%2F1207614490.docx
2020年05月18日	公司总部	其他	其他	参加2020广东辖区上市公司投资者关系管理月活动的网上投资者	详见2020年5月18日巨潮资讯网 (http://www.cninfo.com.cn)《温氏股份：2020年5月18日投资者关系活动记录表》	https://view.officeapps.live.com/op/view.aspx?src=http%3A%2F%2Fstatic.cninfo.com.cn%2Ffinalpage%2F2020-05-18%2F1207824430.docx
2020年08月20日	公司总部	电话沟通	机构	景顺长城、嘉实基金等70位机构投资者	详见2020年8月21日巨潮资讯网 (http://www.cninfo.com.cn)《温氏股份：2020年8月20日投资者关系活动记录表》	https://view.officeapps.live.com/op/view.aspx?src=http%3A%2F%2Fstatic.cninfo.com.cn%2Ffinalpage%2F2020-08-21%2F1208228334.DOCX
2020年09月03日	上海浦东香格里拉大酒店	其他	机构	富国基金、兴证基金等8位机构投资者	详见2020年9月4日巨潮资讯网 (http://www.cninfo.com.cn)《温氏股份：2020年9月3日投资者关系活动记录表》	https://view.officeapps.live.com/op/view.aspx?src=http%3A%2F%2Fstatic.cninfo.com.cn%2Ffinalpage%2F2020-09-04%2F1208401710.docx
2020年10月30日	公司总部	电话沟通	机构	万家基金、易方达基金等45位机构投资者	详见2020年11月1日巨潮资讯网 (http://www.cninfo.com.cn)《温氏股份：2020年10月30日投资者关系活动记录表》	https://view.officeapps.live.com/op/view.aspx?src=http%3A%2F%2Fstatic.cninfo.com.cn%2Ffinalpage%2F2020-11-01%2F1208668208.docx
2020年12月03日	公司总部	电话沟通	机构	易方达基金、交银施罗德基金等54位机构投资者	详见2020年12月4日巨潮资讯网 (http://www.cninfo.com.cn)《温氏股份：2020年12月3日投资者关	https://view.officeapps.live.com/op/view.aspx?src=http%3A%2F%2Fstatic.cninfo.com.cn%2Ffinalpage%2F

					系活动记录表》	2020-12-04%2F1208 853679.DOCX
--	--	--	--	--	---------	----------------------------------

第五节 重要事项

一、公司普通股利润分配及资本公积金转增股本情况

报告期内普通股利润分配政策，特别是现金分红政策的制定、执行或调整情况

适用 不适用

2020年5月15日，公司2019年度股东大会审议通过《关于公司2019年度利润分配预案的议案》，同意以2019年12月31日公司总股数5,311,509,547股为基数，向全体股东每10股派10.00元现金（含税），合计派发现金股利5,311,509,547.00元（含税）；同时，以资本公积（股本溢价）向全体股东每10股转增2股，合计转增股本1,062,301,909股；2020年9月7日，公司2020年第三次临时股东大会审议通过《关于公司2020年中期利润分配预案的议案》，同意以截至2020年6月30日总股本扣除已回购并拟注销的部分限制性股票347,616股后6,373,463,840股为基数，向全体股东每10股派发现金股利3元（含税），合计派发现金股利1,912,039,152.00元。

现金分红政策的专项说明	
是否符合公司章程的规定或股东大会决议的要求：	是
分红标准和比例是否明确和清晰：	是
相关的决策程序和机制是否完备：	是
独立董事是否履职尽责并发挥了应有的作用：	是
中小股东是否有充分表达意见和诉求的机会，其合法权益是否得到了充分保护：	是
现金分红政策进行调整或变更的，条件及程序是否合规、透明：	不适用

公司报告期利润分配预案及资本公积金转增股本预案与公司章程和分红管理办法等的相关规定一致

是 否 不适用

公司报告期利润分配预案及资本公积金转增股本预案符合公司章程等的相关规定。

本年度利润分配及资本公积金转增股本情况

每10股送红股数（股）	0
每10股派息数（元）（含税）	2.00
每10股转增数（股）	0
分配预案的股本基数（股）	6,373,463,840
现金分红金额（元）（含税）	1,274,692,768.00
以其他方式（如回购股份）现金分红金额（元）	0.00
现金分红总额（含其他方式）（元）	1,274,692,768.00
可分配利润（元）	31,169,518,897.00
现金分红总额（含其他方式）占利润分配总额的比例	100.00%
本次现金分红情况	
公司发展阶段不易区分但有重大资金支出安排的，进行利润分配时，现金分红在本次利润分配中所占比例最低应达到20%	

利润分配或资本公积金转增预案的详细情况说明

公司 2020 年度权益分派预案：

以 2020 年 12 月 31 日公司总股本 6,373,463,840 股为基数，向全体股东每 10 股派发现金 2 元（含税），合计派发现金 1,274,692,768.00 元（含税）。

公司近 3 年（包括本报告期）的普通股股利分配方案（预案）、资本公积金转增股本方案（预案）情况

1、公司 2018 年度权益分派方案：

以 2018 年 12 月 31 日公司总股本 5,313,109,027 股为基数，向全体股东每 10 股派发现金 5 元（含税），合计派发现金股利 2,656,554,513.50 元。

2、公司 2019 年中期权益分派方案：

以截至 2019 年 6 月 30 日公司总股本扣除已回购并拟注销的部分限制性股票 984200 股后 5,312,124,827 股为基数，向全体股东每 10 股派发现金股利 3 元（含税），合计派发现金股利 1,593,637,448.10 元。

3、公司 2019 年度权益分派方案：

以截至 2019 年 12 月 31 日公司总股本 5,311,509,547 股为基数，向全体股东每 10 股派发现金 10 元（含税），合计派发现金股利 5,311,509,547.00 元（含税）；同时进行资本公积转增股本，以公司总股本 5,311,509,547 股为基数向全体股东每 10 股转增 2 股，合计转增股本 1,062,301,909 股。

4、公司 2020 年中期权益分派方案：

以截至 2020 年 6 月 30 日总股本扣除已回购并拟注销的部分限制性股票 347,616 股后 6,373,463,840 股为基数，向全体股东每 10 股派发现金股利 3 元（含税），合计派发现金股利 1,912,039,152.00 元。

5、公司 2020 年度权益分配预案：

以 2020 年 12 月 31 日公司总股本 6,373,463,840 股为基数，向全体股东每 10 股派发现金 2 元（含税），合计派发现金 1,274,692,768.00 元（含税）。

公司近三年（包括本报告期）普通股现金分红情况表

单位：元

分红年度	现金分红金额（含税）	分红年度合并报表中归属于上市公司普通股股东的净利润	现金分红金额占合并报表中归属于上市公司普通股股东的净利润的比率	以其他方式（如回购股份）现金分红的金额	以其他方式现金分红金额占合并报表中归属于上市公司普通股股东的净利润的比例	现金分红总额（含其他方式）	现金分红总额（含其他方式）占合并报表中归属于上市公司普通股股东的净利润的比率
2020 年	3,186,731,920.00	7,425,874,792.56	42.91%	0.00	0.00%	3,186,731,920.00	42.91%
2019 年	6,905,146,995.10	13,967,204,890.30	49.44%	0.00	0.00%	6,905,146,995.10	49.44%
2018 年	2,656,554,513.50	3,957,435,270.51	67.13%	0.00	0.00%	2,656,554,513.50	67.13%

公司报告期内盈利且母公司可供普通股股东分配利润为正但未提出普通股现金红利分配预案

适用 不适用

二、承诺事项履行情况

1、公司实际控制人、股东、关联方、收购人以及公司等承诺相关方在报告期内履行完毕及截至报告期末尚未履行完毕的承诺事项

√ 适用 □ 不适用

承诺来源	承诺方	承诺类型	承诺内容	承诺时间	承诺期限	履行情况
收购报告书或权益变动报告书中所作承诺						
资产重组时所作承诺	广东温氏食品集团股份有限公司	分红承诺	公司将严格遵守《广东温氏食品股份有限公司章程》中关于利润分配政策的条款及《广东温氏食品股份有限公司上市后三年内股东回报规划》，实行积极的利润分配政策。未来三年，公司将在足额预留法定公积金、任意公积金以后，以现金方式累计分配的利润不少于最近三年实现的年均可分配利润的 30%。公司在每个会计年度结束后，由公司董事会提出分红预案，并交付股东大会表决。公司接受所有股东、独立董事、监事和公众投资者对公司分红的建议和监督。	2015 年 11 月 02 日	长期有效	正常履行中
	其他股份锁定的承诺	股份限售承诺	在大华农 IPO 时，相关关联人承诺其所持股份的锁定期与对应的董事、监事、高级管理人员所持股份的锁定期一致。则吸收合并实施后，该等人员所持有的因本次吸收合并温氏股份公开发行的股份将与其对应的董事、监事、高级管理人员所持股份的锁定期继续保持一致。	2015 年 11 月 02 日	作出承诺时承诺履行完毕	正常履行中
	公司实际控制人	关于避免和规范关联交易的承诺	1、本人承诺并促使与本人关系密切的家庭成员等关联方将尽最大努力避免与温氏股份及其控股企业发生不必要的关联交易。2、如必须发生关联交易的，则本人承诺并促使与本人关系密切的家庭成员等关联方保证此种关联交易的条件必须按正常商业条件进行，保证关联交易价格具有公允性，不要或接受温氏股份给予任何优于在一项市场公平交易中的第三者给予的条件，也不会利用关联交易转移、输送利润，不会利用关联交易损害温氏股份及其控股企业和其他股东的合法权益。3、本人承诺并促使与本人关系密切的家庭成员等关联方严格遵	2015 年 11 月 02 日	长期有效	正常履行中

			守有关法律、法规、规范性文件及温氏股份《公司章程》、《关联交易管理制度》等文件中关于关联交易事项回避表决的规定,所涉及的关联交易均将按照规定的决策程序进行,并将履行合法程序,及时对关联交易事项进行信息披露。4、以上承诺以本人作为温氏股份实际控制人为前提,本人若违反以上承诺,将依法承担相应的法律责任。			
	公司实际控制人	避免同业竞争的承诺	1、温氏家族承诺并促使温氏家族控制的企业、与温氏家族关系密切的家庭成员等关联方不会从事(指实际负责经营,并拥有控制权)与温氏股份及其控股企业的主营业务构成同业竞争的业务;2、温氏家族承诺并促使温氏家族控制的企业、与温氏家族关系密切的家庭成员不会利用对温氏股份的实际控制人地位从事任何有损于温氏股份及其控股企业或其他股东利益的行为,并将充分尊重和保证温氏股份及其控股企业的独立经营和自主决策;3、温氏家族承诺并促使温氏家族控制的企业、与温氏家族关系密切的家庭成员等关联方不投资控股于业务与温氏股份及其控股企业主营业务相同、类似的公司、企业;4、温氏家族承诺并促使温氏家族控制的企业、与温氏家族关系密切的家庭成员等关联方不向其他业务与温氏股份及其控股企业主营业务相同、类似的公司、企业或其他机构、组织或个人提供专有技术或提供销售渠道、客户信息等商业秘密;5、上述承诺是以温氏家族作为温氏股份实际控制人为前提,若温氏家族违反前述承诺,将依法承担法律责任。	2015年11月02日	长期有效	正常履行中
	公司实际控制人	避免资金占用的承诺	一、本人保证并促使与本人关系密切的家庭成员(“关系密切的家庭成员”指配偶、父母及配偶的父母、兄弟姐妹及其配偶、年满18周岁的子女及其配偶、配偶的兄弟姐妹和子女配偶的父母)等关联方依法行使股东权利,不滥用股东权利损害温氏股份或者其他股东的利益。本人及与本人关系密切的家庭成员等关联方目前不存在且将来也不会以任何方式违法违规占用温氏股份及其全资、控股企业资金或要求温氏股份及其全资、控股企业违法违规提供担保。二、若本人或本人关系密切的家庭成员等关联方存在占用温氏股份资金、要求温氏股份违法违	2015年11月02日	长期有效	正常履行中

			<p>规提供担保的情况，本人保证并促使与本人关系密切的家庭成员等关联方在占用资金全部归还、违规担保全部解除前不转让所持有、控制的温氏股份股份，并授权温氏股份董事会办理股份锁定手续。三、以上承诺以本人作为温氏股份实际控制人为前提。本人若违反前述承诺将依法承担相应的法律责任。</p>			
	公司实际控制人	其他承诺	<p>保证温氏股份的独立性符合《首发管理办法》第十六条关于“发行人资产完整，业务及人员、财务、机构独立，具有完整的业务体系和直接面向市场独立经营的能力。与控股股东、实际控制人及其控制的其他企业间不存在同业竞争，以及严重影响公司独立性或者显失公允的关联交易”的要求，具体如下：1、保证温氏股份业务独立：（1）保证温氏股份的业务独立于本人及本人控制的其他企业；（2）保证温氏股份在本次吸收合并完成后拥有独立开展经营活动的资产、人员、资质以及具有独立面向市场持续经营的能力；（3）保证本人及本人控制的其他企业避免与温氏股份及其控制的其他企业发生同业竞争；（4）保证严格控制关联交易事项，避免不必要的关联交易；对于无法避免的关联交易将本着“公平、公正、公开”的原则定价。同时，对重大关联交易按照温氏股份的公司章程、有关法律法规和规范性文件履行信息披露义务和办理有关报批程序；（5）保证不通过单独或一致行动的途径，以依法行使股东权利以外的任何方式，直接或间接地干预温氏股份的重大决策事项。2、保证温氏股份的资产独立、完整：（1）保证温氏股份及其控制的其他企业拥有与经营相关的业务体系和相关的独立完整的资产；（2）除了正常经营性往来外，本人及本人控制的其他企业不以任何方式违规占用温氏股份的资金、资产和其他资源；不以温氏股份的资产为本人及本人控制的其他企业的债务提供担保，但股东大会同意的除外。3、保证温氏股份的财务独立：（1）保证温氏股份及其控制的其他企业建立独立的财务会计部门，建立独立的财务核算体系和财务管理制度；（2）保证温氏股份及其控制的其他企业能够独立做出财务</p>	2015年11月02日	长期有效	正常履行中

			决策, 不干预温氏股份的资金使用; (3) 保证温氏股份及其控制的其他企业独立在银行开户, 不与承诺人及其关联企业共用一个银行账户; (4) 保证温氏股份及其控制的其他企业依法独立纳税。4、保证温氏股份的人员独立: (1) 保证温氏股份的高级管理人员均不在本人及本人控制的其他企业担任除董事、监事以外的职务或领取薪酬; (2) 保证温氏股份的劳动、人事及薪酬管理与本人及本人控制的其他企业之间完全独立; (3) 保证本人推荐出任温氏股份董事、监事和高级管理人员的人选都通过合法的程序进行, 不干预温氏股份董事会和股东大会行使职权作出人事任免决定。5、保证温氏股份机构独立: (1) 保证温氏股份及其控制的其他企业依法建立和完善法人治理结构, 建立独立、完整的组织机构; 温氏股份及其控制的其他企业与本人及本人控制的其他企业之间在办公机构和生产经营场所等方面分开; (2) 保证温氏股份及其控制的其他企业独立自主地运作, 本人不会超越股东大会直接或间接干预公司的决策和经营。			
	公司实际控制人	其他承诺	温氏股份共计 3,189,869,185 股已经广东省股权托管中心有限公司及股东本人确认, 其余 11 名股东, 共计股份 130,815 股因暂未能联系股东本人, 暂按温氏股份所提供的证明材料进行登记和托管。对于上述暂未能联系的 11 名股东 (共计 130,815 股) 所持温氏股份股份的权属情况, 公司实际控制人承诺如有相关人士对暂未能联系的 11 名股东 (共计 130,815 股) 所持温氏股份股份的权属提出异议且异议证明属实, 则由此给温氏股份、温氏股份其他股东或其他利益相关方造成的损失, 承诺人愿意全部予以承担。	2015 年 11 月 02 日	长期有效	正常履行中
	公司前 50 名自然人股东	其他承诺	1、如果温氏股份及其控股、全资子公司因其本次重组前所使用、拥有、承包经营、租赁的土地和/ 或房屋需按有关法律法規完善有关权属、行政许可或备案手续, 而被有关政府主管部门处以行政处罚或要求承担其它法律责任, 或被有关政府主管部门要求对土地和/或房屋的瑕疵进行整改而发生损失或支出, 所有承诺人愿意承担温氏股份及	2015 年 11 月 02 日	长期有效	正常履行中

		<p>其控股、全资子公司因此而导致的经济损失，以使温氏股份及其控股、全资子公司免受损害。2、如果应有权部门的要求或决定，温氏股份及其控股、全资子公司因本次重组前尚未办理生产经营所需的业务资质而被政府部门给予行政处罚或要求承担其它法律责任，所有承诺人愿意承担温氏股份及其控股、全资子公司因此导致的直接经济损失。3、如果温氏股份及其控股、全资子公司因本次重组前未取得排污许可证或生产经营场所因政府规划调整而被列入畜禽养殖禁养区，而被有关政府主管部门处以行政处罚或要求承担其它法律责任，所有承诺人愿意承担温氏股份及其控股、全资子公司因此而导致的直接经济损失。所有承诺人承担连带责任，在任何一个承诺人履行完上述连带责任后，就其所承担的超出其截至本函出具之日所持有的温氏股份股份比例的部分，该承诺人有权向其他承诺人行使追偿权。</p>			
	<p>公司前 49 名自然人股东</p>	<p>其他承诺</p> <p>1、如果温氏股份及其控股、全资子公司因其本次发行前所使用、拥有、承包经营、租赁的土地和/ 或房屋需按有关法律法规完善有关权属、行政许可或备案手续，而被有关政府主管部门处以行政处罚或要求承担其它法律责任，所有承诺人愿意承担温氏股份及其控股、全资子公司因此导致的直接经济损失。2、如果应有权部门的要求或决定，温氏股份及其控股、全资子公司因本次发行前尚未办理生产经营所需的业务资质而被政府部门给予行政处罚或要求承担其它法律责任，所有承诺人愿意承担温氏股份及其控股、全资子公司因此导致的直接经济损失。3、如果温氏股份及其控股、全资子公司因本次发行前未取得排污许可证或生产经营场所因政府规划调整而被列入畜禽养殖禁养区，而被有关政府主管部门处以行政处罚或要求承担其它法律责任，所有承诺人愿意承担温氏股份及其控股、全资子公司因此而导致的直接经济损失。所有承诺人承担连带责任，在任何一个承诺人履行完上述连带责任后，就其所承担的超出其截至本函出具之日所持有的温氏股份股份比例的部分，该承诺人有权向其他承诺人行使追偿权。</p>	<p>2015 年 11 月 02 日</p>	<p>长期有效</p>	<p>正常履行中</p>

	广东温氏食品股份有限公司	其他承诺	1、专注畜禽养殖业领域，采取多种措施推动企业可持续发展。公司将进一步加大畜禽养殖业及相关业务的发展，提高公司抵御风险的能力，并通过内部培养及外部引进优秀人才，不断提高公司管理水平，加强资深技术人员队伍，提升公司研发水平及创新能力，优化企业的人员结构，满足企业可持续发展需求；提高资金使用效率，有效降低相关成本费用；进一步提高公司治理水平，促进企业提高经营效率，创造更大收益。2、在符合利润分配条件的情况下，公司将积极回报股东。公司已对上市后适用的《公司章程》中有关分红的内容进行了修订，逐步建立了健全有效的股东回报机制。本次换股吸收合并完成后，公司将按照法律法规和上市后适用的《公司章程》规定，在符合利润分配条件的情况下，积极推动对股东的利润分配，有效维护和增加对股东的回报。	2015年11月02日	长期有效	正常履行中
首次公开发行或再融资时所作承诺	公司实际控制人	再融资	1、本人不越权干预公司经营管理活动，不侵占上市公司利益。2、本人承诺切实履行公司制定的有关填补回报的相关措施以及本人对此作出的任何有关填补回报措施的承诺，若本人违反该等承诺并给公司或者投资者造成损失的，本人愿意依法承担对公司或者投资者的补偿责任。3、自本承诺出具日至公司本次公开发行可转换公司债券实施完毕前，若中国证监会作出关于填补回报措施及其承诺的其他新的监管规定的，且上述承诺不能满足中国证监会该等规定时，本人承诺届时将按照中国证监会的最新规定出具补充承诺。	2020年10月19日	作出承诺时至承诺履行完毕	正常履行中
	公司董事、高级管理人员	再融资	1、本人承诺不无偿或以不公平条件向其他单位或者个人输送利益，也不采用其他方式损害公司利益。2、本人承诺对个人的职务消费行为进行约束。3、本人承诺不动用公司资产从事与其履行职责无关的投资、消费活动。4、本人承诺由董事会或薪酬与考核委员会制定的薪酬制度与公司填补回报措施的执行情况相挂钩。5、若公司后续推出股权激励计划，本人承诺股权激励的行权条件与公司填补回报措施的执行情况相挂钩。6、本人承诺切实履行公司制定的有关填补回报的相关措施以及本人对此作出的任何	2020年10月19日	作出承诺时至承诺履行完毕	正常履行中

			有关填补回报措施的承诺,若本人违反该等承诺并给公司或者投资者造成损失的,本人愿意依法承担对公司或者投资者的补偿责任。7、自本承诺出具日至上市公司本次公开发行可转换公司债券实施完毕前,若中国证监会作出关于填补回报措施及其承诺的其他新的监管规定的,且上述承诺不能满足中国证监会该等规定时,本人承诺届时将按照中国证监会的最新规定出具补充承诺。			
	温氏食品集团股份有限公司	再融资	<p>一、关于财务性投资事宜的承诺 1、如本次发行获得深圳证券交易所(以下简称“深交所”)审核与中国证券监督管理委员会(以下简称“中国证监会”)注册并完成发行,自作出本承诺之日起至本次发行完成前,本公司不再新增《深圳证券交易所创业板上市公司证券发行上市审核问答》(以下简称“《审核问答》”)界定的财务性投资。2、如本次发行获得深交所审核与中国证监会注册并完成发行,本公司自作出本承诺之日起至本次募集资金使用完毕前或募集资金到位 36 个月内,不再新增对《审核问答》界定的类金融业务的资金投入(包含增资、借款、担保等各种形式的资金投入)。3、截至本承诺作出之日,本公司持有新兴县合源小额贷款有限公司(以下简称“小额贷款公司”)28.82%的股权,属于投资类金融业务的情况。小额贷款公司目前已暂停新增发放贷款,且短期内无恢复计划。本公司拟通过市场化转让或解散清算或关联方转让等方式处置持有的小额贷款公司股权,并承诺不晚于 2021 年 6 月完成小额贷款公司的股权处置,处置完成后本公司不再从事小额贷款业务。二、关于本次发行完成后本公司债券余额的承诺 本公司承诺将综合考虑资金需求、净资产情况、资本结构、偿债能力、市场情况等因素,制定债务融资工具申请注册和分期发行策略,确保本次发行不会导致公司累计债券余额超过最近一期末净资产额的 50%。具体而言,若本次可转债未出现终止注册的情况,公司计划在本次可转债发行前,不发行除境外债券以外的任何其他计入累计债券余额的公司债及企业债,并且不向相关监管机构提交公司债/企业债的注册/备案申请文件;此外,公司在本次可转债发</p>	2020 年 12 月 08 日	作出承诺时至承诺履行完毕	正常履行中

			行阶段，向监管机构报送的发行方案中，将明确具体发行规模不会导致本次发行后公司累计债券余额超过最近一期末净资产额的 50%，以备监管机构审核备案。			
股权激励承诺						
其他对公司中小股东所作承诺						
承诺是否按时履行	是					

2、公司资产或项目存在盈利预测，且报告期仍处在盈利预测期间，公司就资产或项目达到原盈利预测及其原因做出说明

适用 不适用

三、控股股东及其关联方对上市公司的非经营性占用资金情况

适用 不适用

公司报告期不存在控股股东及其关联方对上市公司的非经营性占用资金。

四、董事会对最近一期“非标准审计报告”相关情况的说明

适用 不适用

五、董事会、监事会、独立董事（如有）对会计师事务所本报告期“非标准审计报告”的说明

适用 不适用

六、董事会关于报告期会计政策、会计估计变更或重大会计差错更正的说明

适用 不适用

七、与上年度财务报告相比，合并报表范围发生变化的情况说明

适用 不适用

本年度新增纳入合并财务报表范围的公司有89家控股公司，其中74家为新设立的公司，15家为收购并入的公司；本年度不再纳入合并财务报表范围有17家公司，其中12家控股公司已注销，5家控股公司因股权转让而丧失控制权。具体情况见“第十二节 财务报告/八、合并范围的变更”之说明。

八、聘任、解聘会计师事务所情况

现聘任的会计事务所

境内会计师事务所名称	致同会计师事务所（特殊普通合伙）
境内会计师事务所报酬（万元）	1,075
境内会计师事务所审计服务的连续年限	2
境内会计师事务所注册会计师姓名	冼宏飞、岑倩敏
境内会计师事务所注册会计师审计服务的连续年限	冼宏飞 2 年、岑倩敏 2 年
境外会计师事务所名称（如有）	无
境外会计师事务所报酬（万元）（如有）	0
境外会计师事务所审计服务的连续年限（如有）	无
境外会计师事务所注册会计师姓名（如有）	无
境外会计师事务所注册会计师审计服务的连续年限（如有）	无

是否改聘会计师事务所

是 否

聘请内部控制审计会计师事务所、财务顾问或保荐人情况

适用 不适用

九、年度报告披露后面临退市情况

适用 不适用

十、破产重整相关事项

适用 不适用

公司报告期末未发生破产重整相关事项。

十一、重大诉讼、仲裁事项

适用 不适用

本年度公司无重大诉讼、仲裁事项。

十二、处罚及整改情况

适用 不适用

公司报告期不存在处罚及整改情况。

十三、公司及其控股股东、实际控制人的诚信状况

适用 不适用

十四、公司股权激励计划、员工持股计划或其他员工激励措施的实施情况

√ 适用 □ 不适用

（一）公司首期限制性股票激励计划的主要情况为：

1、股票来源：公司向激励对象定向发行公司A股普通股股票；

2、授予日：2018年4月27日；

3、授予价格：13.17元/股；

4、授予人数及数量：公司本次授予2,455名激励对象9,348.28万股限制性股票，占授予前公司总股本5,220,356,227股的1.79%。公司首期限制性股票激励计划临时报告披露网站查询索引如下：

披露日期	临时报告披露网站查询索引
2018年01月16日	详见公司于巨潮资讯网（www.cninfo.com.cn）披露的《第二届董事会第三十一次会议决议公告》、《第二届监事会第二十四次会议决议公告》及同步披露的《首期限制性股票激励计划（草案）》及其摘要等公告。
2018年03月13日	详见公司于巨潮资讯网（www.cninfo.com.cn）披露的《第二届董事会第三十三次会议决议公告》、《第二届监事会第二十五次会议决议公告》及同步披露的《首期限制性股票激励计划（草案修订稿）》及其摘要等公告。
2018年03月29日	2018年第一次临时股东大会审议通过了《关于〈广东温氏食品集团股份有限公司首期限制性股票激励计划（草案修订稿）〉及其摘要的议案》等相关议案，详见公司于巨潮资讯网（www.cninfo.com.cn）披露的《2018年第一次临时股东大会决议公告》等公告。
2018年04月27日	详见公司于巨潮资讯网（www.cninfo.com.cn）披露的《关于调整首期限制性股票激励计划授予激励对象名单和授予数量的公告》和《关于向激励对象授予限制性股票的公告》等公告。
2018年05月17日	详见公司于巨潮资讯网（www.cninfo.com.cn）披露的《关于首期限制性股票授予登记完成的公告》。
2018年12月10日	公司召开2018年第三次临时股东大会审议通过了《关于回购注销首期限制性股票激励计划部分限制性股票的议案》等议案，详见公司于巨潮资讯网（www.cninfo.com.cn）披露的《2018年第三次临时股东大会决议公告》等公告。
2019年05月10日	详见公司于巨潮资讯网（www.cninfo.com.cn）披露的《关于首期限制性股票激励计划第一个解锁期解锁条件成就的公告》。
2019年05月20日	详见公司于巨潮资讯网（www.cninfo.com.cn）披露的《关于首期限制性股票激励计划第一个解锁期解锁股份上市流通的提示性公告》。
2019年07月03日	2019年第一次临时股东大会审议通过了《关于回购注销首期限制性股票激励计划部分限制性股票的议案》等议案，详见公司于巨潮资讯网（www.cninfo.com.cn）披露的《2019年第一次临时股东大会决议公告》。
2019年07月26日	公司第三届董事会第九次会议、第三届监事会第八次会议审议通过了《关于修订首期限制性股票激励计划公司业绩考核指标的议案》，详见公司于巨潮资讯网（www.cninfo.com.cn）披露的《关于修订首期限制性股票激励计划及相关文件中公司业绩考核指标的公告》。
2019年08月15日	2019年第二次临时股东大会审议通过了《关于修订首期限制性股票激励计划公司业绩考核指标的议案》，详见公司于巨潮资讯网（www.cninfo.com.cn）披露的《2019年第二次临时股东大会决议公告》。
2019年11月08日	2019年第四次临时股东大会审议通过了《关于回购注销首期限制性股票激励计划部分限制性股票的议案》等议案，详见公司于巨潮资讯网（www.cninfo.com.cn）披露的《2019年第四次临时股东大会决议公告》。
2020年05月12日	第三届董事会第十九次会议、第三届监事会第十五次会议，审议通过了《关于调整首期限制性股

	票激励计划业绩考核对标企业的议案》详见公司于巨潮资讯网（www.cninfo.com.cn）披露的《关于调整首期限限制性股票激励计划业绩考核对标企业的公告》。
2020年05月22日	公司召开第三届董事会第二十次会议，第三届监事会第十六次会议，审议通过了《关于首期限限制性股票激励计划第二个解锁期解锁的议案》，详见公司于巨潮资讯网（www.cninfo.com.cn）披露的《关于首期限限制性股票激励计划第二个解锁期解锁条件成就的公告》。
2020年06月25日	公司第三届董事会第二十一次会议、第三届监事会第十七次会议审议通过了《关于回购注销首期限限制性股票激励计划部分限制性股票的议案》，详见公司于巨潮资讯网（www.cninfo.com.cn）披露的《关于回购注销首期限限制性股票激励计划部分限制性股票的公告》。
2020年07月13日	2020年第二次临时股东大会审议通过了《关于回购注销首期限限制性股票激励计划部分限制性股票的议案》，详见公司于巨潮资讯网（www.cninfo.com.cn）披露的《2020年第二次临时股东大会决议公告》。
2020年09月08日	详见公司于巨潮资讯网（www.cninfo.com.cn）披露的《关于首期限限制性股票激励计划部分限制性股票回购注销完成的公告》。

公司预计首期限限制性股票激励计划第三个解锁期解锁条件不能达成。

（二）公司第二期限限制性股票激励计划的主要内容：

- 1、首次授予的激励对象共 2,822 人。
- 2、拟授予限制性股票总量不超过 12,097 万股，其中，首次授予 11,597 万股，预留500万股。
- 3、公司首次授予激励对象每一股限制性股票的价格为 17.42 元/股。

公司第二期限限制性股票激励计划已于2020年6月24日终止。相关临时报告披露网站查询索引如下：

披露日期	临时报告披露网站查询索引
2019年12月18日	第三届董事会第十二次（临时）会议和第三届监事会第十一次（临时）会议审议通过《第二期限限制性股票激励计划草案》等议案，详见公司于巨潮资讯网（www.cninfo.com.cn）披露的《第三届董事会第十二次（临时）会议决议公告》，以及同步披露的《第二期限限制性股票激励计划草案》及其摘要等公告。
2020年06月25日	第三届董事会第二十一次会议和第三届监事会第十七次会议审议通过了《关于公司终止第二期限限制性股票激励计划的议案》，详见公司于巨潮资讯网（www.cninfo.com.cn）披露的《关于公司终止第二期限限制性股票激励计划的公告》。

十五、重大关联交易

1、与日常经营相关的关联交易

√ 适用 □ 不适用

关联交易方	关联关系	关联交易类型	关联交易内容	关联交易定价原则	关联交易价格	关联交易金额（万元）	占同类交易金额的比例	获批的交易额度（万元）	是否超过获批额度	关联交易结算方式	可获得的同类交易市价	披露日期	披露索引
筠诚控股及其下属子公司	与公司受同一控制人	关联采购	建筑安装劳务、咨询服	市场价格	市场价格	203,438.95	14.31%	220,000	否	转账	市场独立第三方	2020年4月24日、	详见巨潮资讯网：

	控制		务、技术服务、设备、有机肥、编织袋等									2020年12月29日	(www.cninfo.com.cn)
筠诚控股及其下属子公司	与公司受同一控制人控制	关联销售	鸡蛋、生鲜食品、动物粪、设备等	市场价格	市场价格	2,001.45	0.42%	2,000	是	转账	市场独立第三方	2020年4月24日、2020年12月29日	详见巨潮资讯网： (www.cninfo.com.cn)
关联自然人	公司实际控制人、董事、监事、高级管理人员及其关联人	关联劳务	私募管理业务收入	市场价格	市场价格	833.2	20.93%	1,100	否	转账	市场独立第三方	2020年04月24日	详见巨潮资讯网： (www.cninfo.com.cn)
广东泛仕达农牧风机有限公司	公司董事黎少松担任董事长的企业	关联采购	风机设备	市场价格	市场价格	4,918.68	1.38%	5,200	否	转账	市场独立第三方	2020年4月24日、2020年12月29日	详见巨潮资讯网： (www.cninfo.com.cn)
金蝶国际及其下属子公司	公司独立董事曹仰锋在金蝶国际担任独立董事职务	关联采购	信息技术服务、软件等	市场价格	市场价格	3,223.46	12.99%	3,500	否	转账	市场独立第三方	2020年04月24日	详见巨潮资讯网： (www.cninfo.com.cn)
合计				--	--	214,415.74	--	231,800	--	--	--	--	--
大额销货退回的详细情况				无									
按类别对本期将发生的日常关联交易进行总金额预计的，在报告期内的实际履行情况（如有）				<p>1、2020年度公司预计与筠诚控股及其下属子公司销售鸡蛋、生鲜食品、动物粪、设备等总额不超过2,000.00万元，实际发生销售额2001.45万元，比预计多销售1.45万元。</p> <p>2、2020年度公司预计向关联自然人提供私募管理服务所得收入不超过1,100万元，实际发生额833.20万元，主要由于关联自然人实际认购基金的比例与预计有差异。</p>									

交易价格与市场参考价格差异较大的原因（如适用）	不适用
-------------------------	-----

2、资产或股权收购、出售发生的关联交易

适用 不适用

公司报告期未发生资产或股权收购、出售的关联交易。

3、共同对外投资的关联交易

适用 不适用

公司报告期未发生共同对外投资的关联交易。

4、关联债权债务往来

适用 不适用

公司报告期不存在关联债权债务往来。

5、其他重大关联交易

适用 不适用

公司报告期无其他重大关联交易。

十六、重大合同及其履行情况

1、托管、承包、租赁事项情况

（1）托管情况

适用 不适用

公司报告期不存在托管情况。

（2）承包情况

适用 不适用

公司报告期不存在承包情况。

（3）租赁情况

适用 不适用

公司报告期不存在租赁情况。

2、重大担保

√ 适用 □ 不适用

(1) 担保情况

单位：万元

公司及其子公司对外担保情况（不包括对子公司的担保）								
担保对象名称	担保额度相关公告披露日期	担保额度	实际发生日期	实际担保金额	担保类型	担保期	是否履行完毕	是否为关联方担保
公司对子公司的担保情况								
担保对象名称	担保额度相关公告披露日期	担保额度	实际发生日期	实际担保金额	担保类型	担保期	是否履行完毕	是否为关联方担保
154 家全资子公司及控股子公司	2016-08-26、 2018-03-13、 2018-11-23	20,000	2016.09.27	33,220.64	连带责任保证	2016.09.27-2 020.12.31	否	否
1 家全资子公司及控股子公司	2016/8/26	4,700	2016.09.28	12,571.46	连带责任保证	2016.09.28-2 020.12.31	否	否
154 家全资子公司及控股子公司	2017-10-16、 2018-03-13、 2018-11-23	50,000	2017.11.01	187,766.29	连带责任保证	2017.11.01-2 020.12.31	否	否
165 家全资子公司及控股子公司	2019-4-10	2,400	2019.07.10	4,917.08	连带责任保证	2019.07.10-2 020.06.30	否	否
165 家全资子公司及控股子公司	2017-10-16、 2018-03-13、 2019-4-10	35,000	2018.01.01	283,996.01	连带责任保证	2018.01.01-2 020.12.31	否	否
130 家全资子公司及控股子公司	2017-10-16	465	2018.03.20	5,303.25	连带责任保证	2018.03.20-2 020.12.31	否	否
130 家全资子公司及控股子公司	2017-10-16	440	2018.03.20	3,859.71	连带责任保证	2018.03.20-2 020.12.31	否	否
154 家全资子公司及控股子公司	2018-3-13、 2018-11-23	860	2018.04.01	3,776.38	连带责任保证	2018.04.01-2 020.12.31	否	否
165 家全资子公司及控股子公司	2019-4-10	12,000	2018.04.01	34,075.30	连带责任保证	2018.04.01-2 020.12.31	否	否
154 家全资子公司及控股子公司	2018-3-13、 2018-11-23	3,000	2018.04.01	7.77	连带责任保证	2018.04.01-2 020.12.31	否	否
154 家全资子公司及控股子公司	2018-3-13	1,500	2018.04.01	454.05	连带责任保证	2018.04.01-2 020.12.31	否	否

154 家全资子公司及控股子公司	2018-3-13、 2018-11-23	33,310	2018.05.26	237,115.09	连带责任保证	2018.05.26-2 020.12.31	否	否
154 家全资子公司及控股子公司	2018-11-23	40,000	2018.12.10	3,168.59	连带责任保证	2018.12.10-2 020.12.31	否	否
165 家全资子公司及控股子公司	2018-11-23、 2019-4-10	3,000	2018.12.10	2,824.71	连带责任保证	2018.12.10-2 020.12.31	否	否
165 家全资子公司及控股子公司	2019-4-10	20,000	2019.07.10	166,160.09	连带责任保证	2019.07.10-2 020.12.31	否	否
165 家全资子公司及控股子公司	2019-4-10	200	2019.07.10	145.24	连带责任保证	2019.07.10-2 020.12.31	否	否
174 家全资子公司及控股子公司	2017-04-07、 2018-03-13、 2018-11-23、 2020-04-24	14,000	2017.06.05	86,545.50	连带责任保证	2017.06.05-2 022.12.31	否	否
174 家全资子公司及控股子公司	2018-03-13、 2018-11-23、 2020-04-24	30,000	2018.04.01	4,826.90	连带责任保证	2018.04.01-2 022.12.31	否	否
174 家全资子公司及控股子公司	2020-4-24	3,000	2020.05.18	3,454.69	连带责任保证	2020.05.18-2 022.12.31	否	否
174 家全资子公司及控股子公司	2018-11-23、 2020-04-24	5,000	2018.12.10	16,733.37	连带责任保证	2018.12.10-2 021.12.31	否	否
174 家全资子公司及控股子公司	2019-04-10、 2020-04-24	8,000	2019.07.10	13,086.71	连带责任保证	2019.07.10-2 022.12.31	否	否
154 家全资子公司及控股子公司	2016-08-26、 2018-03-13、 2018-11-23、	20,000	2016.09.27	36,639.28	连带责任保证	2016.09.27-2 020.12.31	否	否
138 家全资子公司及控股子公司	2018-03-13	700	2018.04.01	5,950.57	连带责任保证	2018.04.01-2 020.12.31	否	否
165 家全资子公司及控股子公司	2019-04-10	1,600	2019.05.16	6,473.04	连带责任保证	2019.05.16-2 020.12.31	否	否
报告期内审批对子公司担保额度合计 (B1)			439,956.67	报告期内对子公司担保实际发生额合计 (B2)				1,153,071.72
报告期末已审批的对子公司担保额度合计 (B3)			1,061,106.67	报告期末对子公司实际担保余额合计 (B4)				36,410.34
子公司对子公司的担保情况								
担保对象名称	担保额度相关公告披露日期	担保额度	实际发生日期	实际担保金额	担保类型	担保期	是否履行完毕	是否为关联方担保
宜阳新大农牧有限	2020 年 08	20,00	2020 年 10 月	2,715.14	连带责任	2020.10.12	否	否

公司	月 20 日	0	12 日		保证	-2023.10.11		
鄢陵县新大牧业有限公司	2020 年 10 月 30 日	12,000	2020 年 11 月 11 日	2,062.97	连带责任保证	2020.11.11-2027.11.11	否	否
沁阳市新大牧业有限公司	2020 年 10 月 30 日	12,000	2020 年 11 月 11 日	2,557.34	连带责任保证	2020.11.11-2027.11.11	否	否
报告期内审批对子公司担保额度合计 (C1)			90,000	报告期内对子公司担保实际发生额合计 (C2)				7,335.45
报告期末已审批的对子公司担保额度合计 (C3)			90,000	报告期末对子公司实际担保余额合计 (C4)				7,335.45
公司担保总额 (即前三大项的合计)								
报告期内审批担保额度合计 (A1+B1+C1)			529,956.67	报告期内担保实际发生额合计 (A2+B2+C2)				1,160,407.17
报告期末已审批的担保额度合计 (A3+B3+C3)			1,151,106.67	报告期末实际担保余额合计 (A4+B4+C4)				43,745.79
实际担保总额 (即 A4+B4+C4) 占公司净资产的比例								0.96%
其中:								
为股东、实际控制人及其关联方提供担保的余额 (D)								0
直接或间接为资产负债率超过 70% 的被担保对象提供的债务担保余额 (E)								22,822.37
担保总额超过净资产 50% 部分的金额 (F)								0
上述三项担保金额合计 (D+E+F)								22,822.37
对未到期担保, 报告期内已发生担保责任或可能承担连带清偿责任的情况说明 (如有)								
违反规定程序对外提供担保的说明 (如有)								

采用复合方式担保的具体情况说明

无

(2) 违规对外担保情况

适用 不适用

公司报告期无违规对外担保情况。

3、日常经营重大合同

4、委托他人进行现金资产管理情况

(1) 委托理财情况

√ 适用 □ 不适用

报告期内委托理财概况

单位：万元

具体类型	委托理财的资金来源	委托理财发生额	未到期余额	逾期未收回的金额
银行理财产品	自有资金	729,300	0	0
合计		729,300	0	0

单项金额重大或安全性较低、流动性较差、不保本的高风险委托理财具体情况

√ 适用 □ 不适用

单位：万元

受托机构名称 (或受托人姓名)	受托机构 (或受托人)类型	产品类型	金额	资金来源	起始日期	终止日期	资金投向	报酬确定方式	参考年化收益率	预期收益 (如有)	报告期实际损益金额	报告期损益实际收回情况	计提减值准备金额 (如有)	是否经过法定程序	未来是否还有委托理财计划	事项概述及相关查询索引 (如有)
中国工商银行股份有限公司	银行	银行理财产品	40,000	自有资金	2020年01月07日	2020年04月28日	银行理财资金池	预期收益=投资本金×预期最高年化收益率/365×实际存续天数	3.80%	466.41	466.41	466.41	0	是	是	

中国农业银行股份有限公司	银行	银行理财产品	393,500	自有资金	2020年01月02日	2020年06月24日	银行理财资金池	预期收益=投资本金×预期最高年化收益率/365×实际存续天数	2.80% -3.25%	1,365.22	1,365.22	1,365.22	0	是	是
中国银行股份有限公司	银行	银行理财产品	186,000	自有资金	2020年01月10日	2020年12月31日	银行理财资金池	预期收益=投资本金×预期最高年化收益率/365×实际存续天数	2.35% -3.70%	1,661.22	1,661.22	1,661.22	0	是	是
交通银行股份有限公司	银行	银行理财产品	100,000	自有资金	2020年01月08日	2020年07月01日	银行理财资金池	预期收益=投资本金×预期最高年化收益率/365×实际存续天数	3.65% -3.80%	762.59	762.59	762.59	0	是	是
华夏银行股份有限公司	银行	银行理财产品	7,000	自有资金	2020年01月21日	2020年11月03日	银行理财资金池	预期收益=投资本金	4.20% -4.40%	95.14	95.14	95.14	0	是	是

								×预期最高年化收益率/365×实际存续天数								
合计		726,500	--	--	--	--	--	--	4,350.58	4,350.58	--	0	--	--	--	--

委托理财出现预期无法收回本金或存在其他可能导致减值的情形

适用 不适用

(2) 委托贷款情况

适用 不适用

报告期内委托贷款概况

单位：万元

委托贷款发生总额	委托贷款的资金来源	未到期余额	逾期未收回的金额
329,257.6	境外美元债券	329,257.6	0

单项金额重大或安全性较低、流动性较差、不保本的高风险委托贷款具体情况

适用 不适用

单位：万元

贷款对象	贷款对象类型	贷款利率	贷款金额	资金来源	起始日期	终止日期	预期收益(如有)	报告期实际损益金额	报告期损益实际收回情况	计提减值准备金额(如有)	是否经过法定程序	未来是否还有委托贷款计划	事项概述及相关查询索引(如有)
温氏股份下属全资子公司	全资子公司	0.00%	329,257.6	境外美元债券	2020年11月06日	2023年12月16日	0	0	0	0	是	否	详见巨潮资讯网(www.cninfo.com.cn)《关于使用境外美元债资金

	位	况
一、总体情况	——	——
其中： 1.资金	万元	55,349.36
2.物资折款	万元	971.6
3.帮助建档立卡贫困人口脱贫数	人	87,560
二、分项投入	——	——
1.产业发展脱贫	——	——
其中： 1.1 产业发展脱贫项目类型	——	农林产业扶贫
1.2 产业发展脱贫项目个数	个	720
1.3 产业发展脱贫项目投入金额	万元	53,661.67
1.4 帮助建档立卡贫困人口脱贫数	人	87,560
2.转移就业脱贫	——	——
其中： 2.1 职业技能培训投入金额	万元	9.85
2.2 职业技能培训人数	人次	1,037
2.3 帮助建档立卡贫困户实现就业人数	人	578
3.易地搬迁脱贫	——	——
其中： 3.1 帮助搬迁户就业人数	人	1
4.教育扶贫	——	——
5.健康扶贫	——	——
6.生态保护扶贫	——	——
7.兜底保障	——	——
7.3 贫困残疾人投入金额	万元	0.8
7.4 帮助贫困残疾人数	人	2
8.社会扶贫	——	——
9.其他项目	——	——
三、所获奖项（内容、级别）	——	——
温氏股份获 2019 年广东扶贫济困红棉杯金杯，省级		
温氏股份获新兴县 2019 年度扶贫济困突出贡献金奖，县级		
亳州温氏畜牧有限公司获“安徽省‘千企帮千村’精准扶贫行动先进民营企业”称号，省级		
合肥温氏畜牧有限公司获“2020 安徽省养猪行业扶贫攻坚先进单位”称号，省级		
贵州玉屏公司获“贵州省生猪产业发展十佳扶贫企业”称号，省级		
云南沾益公司获“脱贫攻坚爱心企业”称号，市级		
云南安龙公司获“黔西南州民营企业‘千企帮千村’精准扶贫行动第五批示范项目”，市级		
贵州麻江公司获“黔东南州 2020 年脱贫攻坚优秀帮扶企业”称号，市级		

陆川公司获“2020年第一批玉林市扶贫龙头企业”称号，市级		
-------------------------------	--	--

(4) 后续精准扶贫计划

2020年是我国“十三五”规划收官之年，同时也是精准扶贫攻坚战收官之年，我国脱贫攻坚战取得了全面胜利。现行标准下，9899万农村贫困人口全部脱贫，832个贫困县全部摘帽，12.8万个贫困村全部出列，区域性整体贫困得到解决，完成了消除绝对贫困的艰巨任务。但脱贫摘帽不是终点，而是新生活、新奋斗的起点。虽然绝对贫困被消除，但奔康致富事业仍天地广阔。

未来，公司将继续履行企业社会责任，加强与当地政府扶贫部门、村委沟通，打通“乡土人才”渠道。同时，公司将继续发挥温氏生产经营模式优势，以项目能运作成功为整体思路目标，加大对合作养户的指导和管理，提高生产成绩，积极探索一套行之有效的管理模式，为当地奔康致富事业贡献一份力量。

为保障计划顺利实现，公司将采取以下主要措施：

一是定向发布招聘简章，深入挖掘“乡土人才”，通过临时工试工或其他形式，解决部分符合就业要求的农村人员的就业问题。

二是加大对合作养户的指导和技能培训，指导合作农户做好生物安全工作，提高生产成绩，通过传、帮、带等让更多的合作农户掌握养殖技能，实现生活富裕。

三是依托当地的优势资源大力发展养殖小区，拓展扶贫项目模式，持续开展多元化扶贫模式，促进合作农户实现增收。

四是继续与政府、相关扶贫部门等保持积极沟通，及时了解相关政策，努力为合作农户争取更多的优惠政策。

五是宣传并利用好金融扶贫政策，帮助合作农户解决资金不足、融资渠道狭窄等问题。

3、环境保护相关的情况

上市公司及其子公司是否属于环境保护部门公布的重点排污单位

√ 是 □ 否

公司或子公司名称	主要污染物及特征污染物的名称	排放方式	排放口数量	排放口分布情况	排放浓度	执行的污染物排放标准	排放总量	核定的排放总量	超标排放情况
广东温氏大华农生物科技有限公司（科技园区）	废水	处理达标后排放	1	污水处理站废水排放口	化学需氧量： <80mg/L；五日生化需氧量： <15mg/L；总氮： <20mg/L；氨氮： <8mg/L；悬浮物： <30mg/L；总磷： <0.5mg/L；粪大肠菌群数： <500个/L；挥发酚： <0.3mg/L；色度： <40mg/L；总氰化物： <0.3mg/L；甲醛：	生物工程类制药工业水污染物排放标准（GB21907-2008）、中药类制药工业水污染物排放标准（GB21906-2008）	无	化学需氧量： 6.35t/a；氨氮： 0.583t/a	无超标

					<1.0mg/L; PH 值: 6-9; 乙腈: <3mg/L; 总有机碳: <20mg/L; 动植物油: <5mg/L				
广东温氏大 华生物科技 有限公司 (科技园 区)	废气	处理达 标后排 放	3	锅炉废气排 放口、实验 室废气排放 口、废水处 理站废气排 放口	颗粒物: <20mg/m ³ ; 二氧 化硫: <50mg/m ³ ; 氮氧 化物: <150mg/m ³ ; 总 挥发性有机物: <100mg/m ³ ; 非 甲烷总烃: <60mg/m ³ ; 硫化 氢: <5mg/m ³ ; 氨气: <20mg/m ³	锅炉大气污染物 排放标准 (DB44/765-201 9)、制药工业大 气污染物排放标 准 (GB37823-201 9)	无	氮氧化物: 0.5166t/a	无超标
广东温氏大 华生物科技 有限公司 (新成工业 园厂区)	废水	有组织 排放	1	工业园废水 排放口	化学需氧量: <250mg/L; 氨 氮: <25mg/L; 悬浮物: <90mg/L; 五日 生化需氧量: <110mg/L; PH 值: 6-9; 总磷: <3mg/L; 总有机 碳: <20mg/L; 急性毒性: <0.07mg/L; 总 氮: <20mg/L; 色度: <30; 动植 物油: <3mg/L; 总氰化物: <0.5mg/L	中药类制药工业 水污染物排放标 准 (GB21906-200 8)、混装制剂类 制药工业水污染 排放标准 (GB21908-200 8)、水污染物排 放限值 (DB44/26-2001)、城镇污水处 理厂污染物排放 标准 (GB18918-200 2)、新管办函 【2012】10 号文 件标准	无	无	无超标
广东温氏大 华生物科技 有限公司 (新成工业 园厂区)	废气	有组织 排放	3	锅炉废气排 放口、中药 提取车间废 气排放口、 中药材深加 工车间废气 排放口	氮氧化物: <150mg/m ³ ?; 颗 粒物: <20mg/m ³ ?; 二氧 化硫: <50mg/m ³ ?; 烟气 黑度: <1 级; 非	广东省地方标准 锅炉大气污染物 排放标准 (DB44/765-201 9)、恶臭污染物 排放标准 (GB1554-93)、	无	二氧化硫: 0.355t/a	无超标

					甲烷总径： <60mg/Nm ³ ；总 挥发有机物： <150mg/Nm ³ ；臭 气浓度：<2000	制药工业大气污 染物排放标准 （GB37823-201 9）			
肇庆大华农 生物药品有 限公司	废水	处理达 标后排 放	1	污水处理站 废水排放口	PH 值：6-9；生 化需氧量： 3.8mg/L；化学需 氧量：23mg/L； 悬浮物：7mg/L； NHN：0.65mg/L； 石油类： 0.14mg/L	生物工程类制药 工业水污染物排 放标准 （GB21907-200 8）、水污染物排 放限制 （DB44/26-2001 ）	化学需 氧量 0.22611 3t；氨氮 0.00639 01t	化学需氧量： 2.213t/a；氨 氮：0.277t/a	无超标
肇庆大华农 生物药品有 限公司	废气	15 米烟 囱排放	2	锅炉废气排 放口	颗粒物： 12.5mg/m ³ ；二氧 化硫：10mg/m ³ ； 氮氧化物： 46mg/m ³	锅炉大气污染物 排放标准 （DB44/765-201 9）、恶臭污染物 排放标准 （GB-14554-93）	0（因使 用国电 提供蒸 汽）	无	无超标
广东东成种 猪科技有限 公司东成试 验场	废水	处理达 标后排 放	1	废水总排放 口	化学需氧量： 21mg/L；氨氮： 0.06mg/L；总磷： 0.09mg/L	广东省水污染物 排放限值 （DB44/26—20 01）第二时段一 级标准	化学需 氧量： 0.3t/a； 氨氮： 0.01t/a； 总磷： 0.1t/a	化学需氧量： 0.61t/a；氨氮： 0.16t/a；总磷： 1.796t/a	无超标
安徽纹身种 猪科技有限 公司百子原 种场	废水	零排放	无	无	化学需氧量： 100mg/L；氨氮： 151mg/L	污水综合排放标 准 （GB8978-1996 ）一级标准	无	化学需氧量： 1.02t/a；氨氮： 0.68t/a；总磷： 0.36t/a；总氮： 7.59t/a	无超标
巴中温氏畜 牧有限公司 二龙种猪场	无	零排放	无	无	无	农田灌溉水质标 准 （GB5084-2005）	无	无	无超标
平昌温氏畜 牧有限公司 灵山种猪场	无	零排放	无	无	无	农田灌溉水质标 准 （GB5084-2005）	无	无	无超标
平昌温氏畜 牧有限公司 五木扩繁场	无	零排放	无	无	无	农田灌溉水质标 准 （GB5084-2005）	无	无	无超标
平昌温氏畜 牧有限公司	无	零排放	无	无	无	农田灌溉水质标 准	无	无	无超标

元山种猪场						(GB5084-2005)			
平昌温氏畜牧有限公司	废水	进入市政污水管网	无	无	无	污水综合排放标准 (GB8978-1996) 三级	无	无	无超标
仪陇温氏畜牧有限公司 双胜种猪场	无	零排放	无	无	无	农田灌溉水质标准 (GB5084-2005)	无	无	无超标
仪陇温氏畜牧有限公司 福临种猪场	无	零排放	无	无	无	农田灌溉水质标准 (GB5084-2005)	无	无	无超标
龙南温氏畜牧有限公司 (金苗种猪场)	废水	处理达标后排放	1	废水总排放口	化学需氧量: 100mg/L; 氨氮: 20mg/L; 总磷: 0.5mg/L	畜禽养殖业污染物排放标准 (GB18596-2001)	化学需氧量: 7.3t/a; 氨氮: 1.46t/a	化学需氧量: 36.09t/a; 氨氮: 7.22t/a	无超标
广东华农温氏畜牧股份有限公司 新兴分公司水台种猪场	无	处理达标后排放	无	无	无	广东省水污染物排放标准限值 (DB44/26-2001) 第二时段一级标准	无	无	无超标
广西温氏畜牧有限公司 蒲塘一场	无	处理达标后排放	无	无	无	畜禽养殖业污染物排放标准 (GB18596-2001)	无	无	无超标
汉川温氏畜牧有限公司 张家湾猪场	无	零排放	无	无	无	畜禽污染物排放标准 (GB18596-2001)	无	无	无超标
宁阳温氏畜牧有限公司 东庄扩繁场	废气	15米烟囱排放	1	锅炉废气排放口	二氧化硫: 50mg/m ³ ; 氮氧化物: 200mg/m ³	山东省区域性大气污染物综合排放标准 (DB37/2376-2013)、锅炉大气污染物排放标准 (DB37/2374-2018)	二氧化硫: 0.017t/a; 氮氧化物: 0.6t/a	二氧化硫: 0.07t/a; 氮氧化物: 0.65t/a	无超标
宁阳温氏畜牧有限公司 蒋集种猪场	废气	15米烟囱排放	1	锅炉废气排放口	二氧化硫: 50mg/m ³ ; 氮氧化物: 200mg/m ³	山东省区域性大气污染物综合排放标准 (DB37/2376-2013)、锅炉大气	二氧化硫: 0.018t/a; 氮氧化物	无	无超标

						污染物排放标准 (DB37/2374-2018)	0.65t/a		
连云港温氏畜牧有限公司费岭猪场	废水	处理达标后排放	1	最后一级氧化塘	化学需氧量: 90mg/L; 五日生化需氧量: 17mg/L; 悬浮物: 59mg/L; 氨氮: 8.5mg/L; 总磷: 0.26mg/L	污水综合排放标准 (GB8978-1996) 一级	化学需氧量: 1.05t/a; 五日生化需氧量: 0.198t/a; 悬浮物: 0.687t/a; 氨氮: 0.099t/a; 总磷: 0.003t/a	化学需氧量: 1.23t/a; 五日生化需氧量: 0.236t/a; 悬浮物: 0.859t/a; 氨氮: 0.176t/a; 总磷: 0.006t/a	无超标
连云港温氏畜牧有限公司费岭猪场	废气	处理达标后排放	5	锅炉废气排放口	烟尘: 120mg/m ³ ; 一氧化硫: 659mg/m ³ ; 氮氧化物: 216mg/m ³	大气污染物综合排放标准 (GB16297-1996)、工业炉窑大气污染物排放标准 (GB9078-1996)	烟尘: 0.41t/a; 一氧化硫: 1.381t/a; 氮氧化物: 1.11t/a	烟尘: 0.56t/a; 一氧化硫: 1.714t/a; 氮氧化物: 1.14t/a	无超标
连云港温氏畜牧有限公司楼山猪场	废水	处理达标后排放	1	最后一级氧化塘出水口	化学需氧量: 89mg/L; 五日生化需氧量: 14.6mg/L; 悬浮物: 56.9mg/L; 氨氮: 10mg/L; 总磷: 0.38mg/L	污水综合排放标准 (GB8978-1996) 一级标准	化学需氧量: 1.158t/a; 五日生化需氧量: 0.19t/a; 悬浮物: 0.741t/a; 氨氮: 0.13t/a; 总磷: 0.005t/a	化学需氧量: 1.33t/a; 五日生化需氧量: 0.22t/a; 悬浮物: 0.859t/a; 氨氮: 0.176t/a; 总磷: 0.006t/a	无超标
连云港温氏畜牧有限公司李埏猪场	废水	处理达标后排放	1	最后一级氧化塘出水口	化学需氧量: 81mg/L; 五日生化需氧量: 17mg/L; 悬浮物: 58mg/L; 氨氮:	污水综合排放标准 (GB8978-1996) 一级标准	化学需氧量: 0.81t/a; 五日生化需氧量:	化学需氧量: 0.99t/a; 五日生化需氧量: 0.20t/a; 悬浮物: 0.71t/a;	无超标

					12mg/L; 总磷: 0.3mg/L		量: 0.17t/a; 悬浮物: 0.58t/a; 氨氮: 0.12t/a; 总磷: 0.003t/a	氨氮: 0.15t/a; 总磷: 0.005t/a	
连云港温氏 畜牧有限公司 马林猪场	废水	处理达 标后排 放	1	最后一级氧 化塘出水口	化学需氧量: 85mg/L; 五日生 化需氧量: 15mg/L; 悬浮物: 55mg/L; 氨氮: 9mg/L; 总磷: 0.4mg/L	污水综合排放标 准 (GB8978-1996) 一级标准	化学需 氧量: 1.08t/a; 五日生 化需氧 量: 0.19t/a; 悬浮物: 0.70t/a; 氨氮: 0.11t/a; 总磷: 0.005t/a	化学需氧量: 1.32t/a; 五日 生化需氧量: 0.25t/a; 悬浮 物: 0.92t/a; 氨氮: 0.19t/a; 总磷: 0.01t/a	无超标
连云港温氏 畜牧有限公司 石湖猪场	废水	处理达 标后排 放	1	最后一级氧 化塘出水口	化学需氧量: 89mg/L; 五日生 化需氧量: 13mg/L; 悬浮物: 3mg/L; 氨氮: 12mg/L; 总磷: 0.3mg/L	污水综合排放标 准 (GB8978-1996) 一级标准	化学需 氧量: 2.78t/a; 五日生 化需氧 量: 0.41t/a; 悬浮物: 0.09t/a; 氨氮: 0.37t/a; 总磷: 0.009t/a	化学需氧量: 3.07t/a; 五日 生化需氧量: 0.5t/a; 悬浮 物: 0.12t/a; 氨氮: 0.43t/a; 总磷: 0.01t/a	无超标
盐城养猪分 公司大丰一 场	废水	处理达 标后排 放	1	最后一级氧 化塘出水口	化学需氧量: 63mg/L; 氨氮: 11.7mg/L; 总磷: 0.18mg/L	污水综合排放标 准 (GB8978-1996) 一级标准	化学需 氧量: 2.9t/a; 氨氮: 0.48t/a; 总磷: 0.003t/a	化学需氧量: 3.37t/a, 氨氮: 0.58t/a, 总磷: 0.004t/a	无超标
盐城养猪分 公司大丰二	废水	处理达 标后排 放	1	最后一级氧 化塘出水口	化学需氧量: 72mg/L; 氨氮:	污水综合排放标 准	化学需 氧量:	化学需氧量: 9.04t/a, 氨氮:	无超标

场		放			12.5mg/L; 总磷: 0.22mg/L	(GB8978-1996) 一级标准	8.55t/a; 氨氮: 1.26t/a; 总磷: 0.03t/a	1.36t/a, 总磷: 0.05t/a	
盐城养猪分公司大丰三场	废水	处理达标后排放	1	最后一级氧化塘出水口	化学需氧量: 60mg/L; 氨氮: 13.6mg/L; 总磷: 0.13mg/L	污水综合排放标准 (GB8978-1996) 一级标准	化学需氧量: 8.4t/a; 氨氮: 1.15t/a; 总磷: 0.03t/a	化学需氧量: 8.46t/a, 氨氮: 1.27t/a, 总磷: 0.04t/a	无超标
盐城养猪分公司小海扩繁场	废水	处理达标后排放	1	最后一级氧化塘出水口	化学需氧量: 70.5mg/L; 氨氮: 9.8mg/L; 总磷: 0.23mg/L	污水综合排放标准 (GB8978-1996) 一级标准	化学需氧量: 0.375t/a; 氨氮: 0.06t/a	化学需氧量: 0.4t/a, 氨氮: 0.063t/a	无超标
蛋业公司光一蛋鸡场	废水	处理达标后排放	1	污水处理系统出口	化学需氧量: 36.7mg/L; 氨氮: 1.27mg/L	污水综合排放标准 (GB8978-2002) 一级排放标准	化学需氧量: 0.038t/a; 氨氮: 0.0013t/a	化学需氧量: 0.109t/a; 氨氮: 0.016t/a	无超标
宁乡公司双凫铺种鸡场	废水	处理达标后排放	1	污水处理系统出水口	化学需氧量: 188mg/L	畜牧养殖业污染物排放标准 (GB18596-2001)	化学需氧量: 0.27t/a	化学需氧量: 0.49t/a	无超标
新兴县温氏佳丰食品有限公司	废水、废气	处理达标后排放	2	污水处理系统出水口; 锅炉废气处理系统出口	化学需氧量: 49mg/L; 氨氮: 0.23mg/L; 悬浮物: 9mg/L; 颗粒物: 9.41mg/m3; 氮氧化物: 57.5mg/m3	肉类加工工业水污染物排放标准三级标准与新城镇工业园污水处理厂纳管标准较严者、锅炉大气污染物排放标准 (DD44/765-2019)	化学需氧量: 28.8489t/a; 氨氮: 0.5339t/a; 悬浮物: 9.4751t/a; 颗粒物: 0.253t/a; 二氧化硫: 0.2915t/a; 氮氧	化学需氧量: 381.024t/a; 氨氮: 34.02t/a; 颗粒物: 0.008t/a; 二氧化硫: 0.1003t/a; 氮氧化物: 0.7615t/a	无超标

							化物： 1.9225t/a		
广东温氏佳润食品有限公司新兴肉食品加工厂	废水、废气	处理达标后排放	2	污水处理系统出水口；锅炉废气处理系统出口	化学需氧量：42mg/L；氨氮：1.23mg/L；悬浮物：51mg/L；颗粒物：7.64mg/m3；氮氧化物：41.4mg/m3	广东省水污染物排放标准第二段一级标准、锅炉大气污染物排放标准（DD44/765-2019）	化学需氧量：2.6627t/a；氨氮：0.0878t/a；悬浮物：1.9299t/a；颗粒物：0.2391t/a；二氧化硫：0.1682t/a；氮氧化物：1.8311t/a	化学需氧量：33.94t/a；氨氮：4.85t/a；颗粒物：0.24948t/a；二氧化硫：0.43659t/a；氮氧化物：1.8711t/a	无超标
钟山温氏乳业有限公司	废水	有组织排放	1	氧化塘出水口	化学需氧量：100mg/L；生化需氧量：20mg/L；氨氮：15mg/L；总磷：0.5mg/L；悬浮物：70mg/L；粪大肠杆菌：500个/L；PH 值：6-9	畜禽养殖业污染物排放标准（GB18596-2001）、污水综合排放标准（GB8978-1996）	化学需氧量：5.62t/a；氨氮：0.16t/a；总磷：0.0069t/a；总氮：6.18t/a	化学需氧量：11.5t/a；氨氮：1.72t/a；总磷：0.17t/a；总氮：46.2t/a	无超标

防治污染设施的建设和运行情况

报告期内，公司及下属各单位均按国家环境保护法律法规及建设项目环境影响评价要求，配备了污水处理站、废气脱硫塔等配套设施，严格遵守环保设施与主体工程同时设计、同时施工、同时投入生产使用的“三同时”要求。报告期内，防治污染设施正常投入使用并稳定运行，污染物达标排放，确保合法合规。

建设项目环境影响评价及其他环境保护行政许可情况

一直以来，公司按照环境保护法律法规要求，做好建设项目环境影响评价工作。报告期内，公司建设项目均严格遵循环境影响评价制度及其他环境保护行政许可制度，符合环境影响评价及其他环境保护行政许可相关要求。

突发环境事件应急预案

公司重视突发环境事件的应急管理工作。报告期内，公司按照《温氏环保类应急预案》，进一步加强了各部门的协调联动，各级单位均按照公司及地方政府要求制定了对应的突发环境事件应急处置预案，并开展了应急预案演练，确保公司区域内发生的突发环境和生态破坏事件得到有效处置，将各类突发环境事件的损失和社会危害降低至最低程度。

环境自行监测方案

报告期内，公司及下属各单位均严格按照各级地方政府及相关部门要求制定了环境自行监测方案，如配置环保检测平台

和环保检测人员，同时定期聘请第三方环保监测公司进行厂区环境监测，按照排污许可证要求的监测项目、频率与第三方有资质机构签订年度委托监测协议，自觉做好环保自行监测工作。

其他应当公开的环境信息

无。

其他环保相关信息

无。

十八、其他重大事项的说明

√ 适用 □ 不适用

1、公司成立水禽事业部

详见巨潮资讯网（www.cninfo.com.cn）2020年3月16日披露的《关于调整公司组织架构的公告》（公告编号：2020-31）。

2、公司成立种猪事业部

详见巨潮资讯网（www.cninfo.com.cn）2020年7月20日披露的《关于调整公司组织架构的公告》（公告编号：2020-103）。

3、公司将养猪事业部拆分为猪业一部、猪业二部

详见巨潮资讯网（www.cninfo.com.cn）2020年8月28日披露的《关于调整公司组织架构的公告》（公告编号：2020-130）。

4、向不特定对象发行可转换公司债券

详见巨潮资讯网（www.cninfo.com.cn）2020年6月25日披露的《公开发行可转换公司债券预案》，2020年10月19日披露的《向不特定对象发行可转换公司债券预案（修订稿）》，2021年2月9日披露的《关于向不特定对象发行可转换公司债券申请获得中国证券监督管理委员会同意注册批复的公告》（公告编号：2021-5）。

5、面向合格投资者公开发行公司债券（2020年第一期）

详见巨潮资讯网（www.cninfo.com.cn）2020年6月24日披露的《2020年面向合格投资者公开发行公司债券（第一期）发行公告》，2020年7月5日披露的《2020年面向合格投资者公开发行公司债券（第一期）发行结果公告》（公告编号：2020-95），2020年7月7日披露的《2020年面向合格投资者公开发行公司债券（第一期）在深圳证券交易所上市的公告》（公告编号：2020-98）。

6、面向合格投资者公开发行公司债券

详见巨潮资讯网（www.cninfo.com.cn）2020年10月30日披露的《关于面向合格投资者公开发行公司债券方案的公告》（公告编号：2020-154）。

7、公开发行境外美元债券

详见巨潮资讯网（www.cninfo.com.cn）2020年8月20日披露的《关于拟发行境外美元债券的公告》（公告编号：2020-120），2020年10月30日披露的《关于发行境外美元债券完成情况的公告》（公告编号：2020-159）。

8、实际控制人进行股票质押式回购交易及提前解除质押

详见巨潮资讯网（www.cninfo.com.cn）2020年7月1日披露的《关于实际控制人进行股票质押式回购交易的公告》（公告编号：2020-94），2020年11月6日披露的《关于实际控制人部分股份提前解除质押的公告》（公告编号：2020-164），2021年1月6日披露的《关于实际控制人部分股份提前解除质押的公告》（公告编号：2021-2）。

9、公司首期限限制性股票激励计划第二个解锁期解锁条件成就并解锁流通

详见巨潮资讯网（www.cninfo.com.cn）2020年5月22日披露的《关于首期限限制性股票激励计划第二个解锁期解锁条件成就的公告》（公告编号：2020-74）、2020年6月23日披露的《关于首期限限制性股票激励计划第二个解锁期解锁股份上市流通的提示性公告》（公告编号：2020-81）。

10、公司终止第二期限限制性股票激励计划

详见巨潮资讯网（www.cninfo.com.cn）2020年6月25日披露的《关于公司终止第二期限限制性股票激励计划的公告》（公告编号：2020-89）。

11、公司总裁辞职，选举副董事长、聘任总裁和副总裁

详见巨潮资讯网（www.cninfo.com.cn）2020年2月4日披露的《关于公司总裁辞职及选举副董事长、聘任总裁和副总裁

的公告》（公告编号：2020-13）。

十九、公司子公司重大事项

√ 适用 □ 不适用

1、控股子公司广东温氏乳业有限公司启动分拆至境内证券交易所上市的前期筹备工作

详见巨潮资讯网（www.cninfo.com.cn）2020年11月20日披露的《关于授权公司及子公司经营层启动分拆子公司境内上市前期筹备工作的提示性公告》（公告编号：2020-168）。

第六节 股份变动及股东情况

一、股份变动情况

1、股份变动情况

单位：股

	本次变动前		本次变动增减（+，-）					本次变动后	
	数量	比例	发行新股	送股	公积金转股	其他	小计	数量	比例
一、有限售条件股份	1,301,985,007	24.51%			261,828,224	-30,122,085	231,706,139	1,533,691,146	24.06%
1、国家持股									
2、国有法人持股									
3、其他内资持股	1,301,919,007	24.51%			261,815,024	-30,069,285	231,745,739	1,533,664,746	24.06%
其中：境内法人持股									
境内自然人持股	1,301,919,007	24.51%			261,815,024	-30,069,285	231,745,739	1,533,664,746	24.06%
4、外资持股	66,000				13,200	-52,800	-39,600	26,400	
其中：境外法人持股									
境外自然人持股	66,000				13,200	-52,800	-39,600	26,400	
二、无限售条件股份	4,009,524,540	75.49%			800,473,685	29,774,469	830,248,154	4,839,772,694	75.94%
1、人民币普通股	4,009,524,540	75.49%			800,473,685	29,774,469	830,248,154	4,839,772,694	75.94%
2、境内上市的外资股									
3、境外上市的外资股									
4、其他									
三、股份总数	5,311,509,547	100.00%			1,062,301,909	-347,616	1,061,954,293	6,373,463,840	100.00%

股份变动的原因

√ 适用 □ 不适用

报告期内，公司2019年年度权益分派方案实施、首期限制性股票激励计划第二个解锁期的解锁条件成就并解锁流通、对因离职等已获授但尚未解锁的限制性股票进行回购注销、离任高管及关联人根据承诺锁定等原因，致报告期末有限售条件股份增加231,706,139股，无限售条件股份增加830,248,154股，总股本增至6,373,463,840股。

股份变动的批准情况

√ 适用 □ 不适用

1、公司2019年年度权益分派方案已分别经公司第三届董事会第十八次会议、第三届监事会第十四次会议、2019年度股东大会审议通过。

2、公司《关于首期限限制性股票激励计划第二个解锁期解锁的议案》已分别经第三届董事会第二十次会议、第三届监事会第十六次会议审议通过；公司首期限限制性股票激励计划限售股份解除限售的数量和上市流通时间符合相关法律法规及限售承诺；限售股份流通上市的信息披露真实、准确、完整。

3、报告期内，公司回购注销因个人原因离职的16名原激励对象已获授但尚未解锁的限制性股票合计347,616股，该次注销已分别经公司第三届董事会第二十一次会议、第三届监事会第十七次会议、2020年第二次临时股东大会审议通过。

股份变动的过户情况

适用 不适用

1、2020年6月11日，公司权益分派方案实施完毕，转增后公司总股本增加至6,373,811,456股。

2、公司根据首期限限制性股票激励计划规定，对不再符合激励条件的16名员工共347,616股限制性股票进行了回购注销，致同会计师事务所（特殊普通合伙）广州分所出具了“致同验字（2020）第440FC00018号”的验资报告，公司总股本减少至6,373,463,840股，公司完成了注册资本的工商变更登记手续，并取得了新的《营业执照》；截至2020年9月7日，347,616股限制性股票已在中国证券登记结算有限责任公司深圳分公司办理完成回购注销手续。

股份回购的实施进展情况

适用 不适用

采用集中竞价方式减持回购股份的实施进展情况

适用 不适用

股份变动对最近一年和最近一期基本每股收益和稀释每股收益、归属于公司普通股股东的每股净资产等财务指标的影响

适用 不适用

股本（股）	2020年			2020年1-9月			
	基本每股收益（元/股）	稀释每股收益（元/股）	归属于上市公司普通股股东的每股净资产（元/股）	基本每股收益（元/股）	稀释每股收益（元/股）	归属于上市公司普通股股东的每股净资产（元/股）	
变动前	5,311,509,547	1.4063	1.4063	8.42	1.5573	1.5573	8.61
变动后	6,373,463,840	1.1752	1.1746	7.18	1.2995	1.2980	7.34

公司认为必要或证券监管机构要求披露的其他内容

适用 不适用

2、限售股份变动情况

适用 不适用

单位：股

股东名称	期初限售股数	本期增加限售股数	本期解除限售股数	期末限售股数	限售原因	拟解除限售日期
温鹏程	162,537,736	32,507,547		195,045,283	高管锁定	高管锁定股：按规定解锁
严居然	111,725,161	22,556,232	211,200	134,070,193	高管锁定；股权激励股份锁定	高管锁定股：按规定解锁 股权激励限售股：按公司首期限限制性股票激励计划规定的解锁条件、解锁时间、解锁数量及比例进行解锁

梁焕珍	107,129,971	21,425,994		128,555,965	高管关联人根据承诺锁定	高管锁定股：按规定解锁
温均生	104,868,187	20,973,637		125,841,824	高管锁定	高管锁定股：按规定解锁
温小琼	96,929,535	19,385,907		116,315,442	高管锁定	高管锁定股：按规定解锁
温志芬	94,656,626	18,931,325		113,587,951	高管锁定	高管锁定股：按规定解锁
黄伯昌	81,581,999	16,316,400		97,898,399	高管锁定	高管锁定股：按规定解锁
严居能	79,773,355	16,165,872	211,200	95,728,027	高管锁定；股权激励股份锁定	高管锁定股：按规定解锁 股权激励限售股：按公司首期限制性股票激励计划规定的解锁条件、解锁时间、解锁数量及比例进行解锁
梁志雄	64,157,812	12,917,962	86,400	76,989,374	高管锁定；股权激励股份锁定	高管锁定股：按规定解锁 股权激励限售股：按公司首期限制性股票激励计划规定的解锁条件、解锁时间、解锁数量及比例进行解锁
黄松德	57,478,618	11,706,924	211,200	68,974,342	高管锁定；股权激励股份锁定	高管锁定股：按规定解锁 股权激励限售股：按公司首期限制性股票激励计划规定的解锁条件、解锁时间、解锁数量及比例进行解锁
其他股东合计	341,146,007	82,282,051	42,743,712	380,684,346	高管锁定；股权激励股份锁定； 首发前限售股 (待确认股份余股)	高管锁定股：按规定解锁 股权激励限售股：按公司首期限制性股票激励计划规定的解锁条件、解锁时间、解锁数量及比例进行解锁 首发前限售股：待确认股份确认后，按规定解锁
合计	1,301,985,007	275,169,851	43,463,712	1,533,691,146	--	--

二、证券发行与上市情况

1、报告期内证券发行（不含优先股）情况

√ 适用 □ 不适用

股票及其衍生 证券名称	发行 日期	发行价格 (或利率)	发行数量	上市 日期	获准上市交易 数量	交易终止 日期	披露索引	披露 日期
股票类								
可转换公司债券、分离交易的可转换公司债券、公司债类								
广东温氏食品集团 股份有限公司 2017 年面向合格 投资者公开发行 公司债券（第一	2017 年 03 月 20 日	4.60%	5,000,000	2017 年 05 月 11 日	5,000,000	2022 年 03 月 20 日	详见巨潮 资讯网 (www.cninfo.com.c n)《广东温氏 食品 集团股份有限公 司 2017 年面向	2017 年 05 月 09 日

期)							合格投资者公开发行公司债券 (第一期)上市公告书》	
广东温氏食品集团股份有限公司 2017 年面向合格投资者公开发行公司债券(第二期)	2017 年 07 月 04 日	4.87%	20,000,000	2017 年 08 月 21 日	20,000,000	2022 年 07 月 04 日	详见巨潮资讯网(www.cninfo.com.cn)《广东温氏食品集团股份有限公司 2017 年面向合格投资者公开发行公司债券(第二期)上市公告书》	2017 年 08 月 17 日
温氏食品集团股份有限公司 2019 年面向合格投资者公开发行公司债券(第一期)	2019 年 09 月 05 日	3.80%	5,000,000	2019 年 09 月 16 日	5,000,000	2024 年 09 月 06 日	详见巨潮资讯网(www.cninfo.com.cn)《温氏食品集团股份有限公司 2019 年面向合格投资者公开发行公司债券(第一期)在深圳证券交易所上市的公告》	2019 年 09 月 12 日
温氏食品集团股份有限公司 2020 年面向合格投资者公开发行公司债券(第一期)	2020 年 06 月 30 日	3.77%	23,000,000	2020 年 07 月 07 日	23,000,000	2025 年 07 月 01 日	详见巨潮资讯网(www.cninfo.com.cn)《温氏食品集团股份有限公司 2020 年面向合格投资者公开发行公司债券(第一期)在深圳证券交易所上市的公告》	2020 年 07 月 07 日
其他衍生证券类								

报告期内证券发行(不含优先股)情况的说明

经中国证券监督管理委员会证监许可【2016】596号文核准,公司于2017年3月20日发行“广东温氏食品集团股份有限公司2017年面向合格投资者公开发行公司债券(第一期)”,债券简称“17温氏01”,证券代码112506,发行规模为5亿元人民币,发行利率4.6%,期限为5年,附第3年末公司调整票面利率选择权和投资人回售选择权。在本期债券存续期的第3年末,根据当前的市场环境,公司选择下调票面利率,即在后2个计息年度,票面利率为3.10%,”17温氏01”回售后剩余托管数量为500张。

公司于2017年7月4日发行了“广东温氏食品集团股份有限公司2017年面向合格投资者公开发行公司债券(第二期)”,债券简称“17温氏02”,证券代码112539,发行规模为20亿元人民币,发行利率4.87%,期限为5年,附第3年末公司调整票面利率选择权和投资人回售选择权。在本期债券存续期的第3年末,根据当前的市场环境,公司选择下调票面利率,即在后2个计息年度,票面利率为3.00%,”17温氏02”回售后剩余托管数量为0张。

经中国证券监督管理委员会证监许可【2018】1692号文核准,公司于2019年9月5日发行“温氏食品集团股份有限公司2019年面向合格投资者公开发行公司债券(第一期)”,债券简称“19温氏01”,证券代码112963,发行规模为5亿元人民币

币，发行利率3.8%，期限为5年，附第3年末公司调整票面利率选择权和投资人回售选择权。

公司于2020年6月30日发行了“温氏食品集团股份有限公司2020年面向合格投资者公开发行公司债券（第一期）”，债券简称“20温氏01”，证券代码149167，发行规模为23亿元人民币，发行利率3.77%，期限为5年，附第3年末公司调整票面利率选择权和投资人回售选择权。

2、公司股份总数及股东结构的变动、公司资产和负债结构的变动情况说明

√ 适用 □ 不适用

1、2020年6月11日，公司权益分派方案实施完毕，转增后公司总股本增加至6,373,811,456股。

2、公司根据首期限限制性股票激励计划规定，对不再符合激励条件的16名员工共347,616股限制性股票进行了回购注销，公司总股本减少至6,373,463,840股。

1、报告期内，首期限限制性股票激励计划第二个解锁期的解锁条件成就并解锁流通、对因离职等已获授但尚未解锁的限制性股票进行回购注销、离任高管及关联人根据承诺锁定等原因，致报告期末有限售条件股份增加231,706,139股，无限售条件股份增加830,248,154股。

4、以上股份变动对公司资产、负债结构不产生重大影响。

3、现存的内部职工股情况

□ 适用 √ 不适用

三、股东和实际控制人情况

1、公司股东数量及持股情况

单位：股

报告期末普通股股东总数	174,346	年度报告披露日前上一月末普通股股东总数	165,437	报告期末表决权恢复的优先股股东总数(如有)(参见注9)	0	年度报告披露日前上一月末表决权恢复的优先股股东总数(如有)(参见注9)	0	
持股 5%以上的股东或前 10 名股东持股情况								
股东名称	股东性质	持股比例	报告期末持股数量	报告期内增减变动情况	持有有限售条件的股份数量	持有无限售条件的股份数量	质押或冻结情况	
							股份状态	数量
温鹏程	境内自然人	4.08%	259,963,578	43,246,596	195,045,283	64,918,295	质押	12,095,949
严居然	境内自然人	2.80%	178,760,258	29,793,376	134,070,193	44,690,065		
梁焕珍	境内自然人	2.69%	171,407,953	28,567,992	128,555,965	42,851,988		
温均生	境内自然人	2.63%	167,789,100	27,964,850	125,841,824	41,947,276		
黎沃灿	境内自然人	2.47%	157,328,082	26,221,347	105,600	157,222,482	质押	10,945,383

温小琼	境内自然人	2.43%	155,087,256	25,847,876	116,315,442	38,771,814		
温志芬	境内自然人	2.38%	151,450,602	25,241,767	113,587,951	37,862,651		
黄伯昌	境内自然人	2.05%	130,531,199	21,755,200	97,898,399	32,632,800		
严居能	境内自然人	2.00%	127,637,368	21,272,895	95,728,027	31,909,341		
温木桓	境内自然人	1.98%	126,491,854	21,081,976	0	126,491,854		
战略投资者或一般法人因配售新股成为前 10 名股东的情况（如有）（参见注 4）	不适用							
上述股东关联关系或一致行动的说明	温鹏程、温均生、梁焕珍、温小琼、温志芬为公司实际控制人温氏家族成员；严居然、严居能为兄弟关系。							
前 10 名无限售条件股东持股情况								
股东名称	报告期末持有无限售条件股份数量	股份种类						
		股份种类	数量					
黎沃灿	157,222,482	人民币普通股	157,222,482					
温木桓	126,491,854	人民币普通股	126,491,854					
黎洪灿	100,586,143	人民币普通股	100,586,143					
香港中央结算有限公司	93,940,962	人民币普通股	93,940,962					
温耀光	70,028,767	人民币普通股	70,028,767					
中国证券金融股份有限公司	69,675,600	人民币普通股	69,675,600					
张琼珍	65,189,200	人民币普通股	65,189,200					
温鹏程	64,918,295	人民币普通股	64,918,295					
冯冰钊	49,560,904	人民币普通股	49,560,904					
黄玉泉	48,998,666	人民币普通股	48,998,666					
前 10 名无限售流通股股东之间，以及前 10 名无限售流通股股东和前 10 名股东之间关联关系或	前 10 名股东温鹏程、黎沃灿、温木桓同时为前 10 名无限售流通股股东； 前 10 名股东温均生、梁焕珍、温小琼、温志芬与前 10 名无限售流通股股东温鹏程同为公司实际控制人温氏家族成员； 前 10 名无限售流通股股东黎沃灿、黎洪灿为兄弟关系；							

一致行动的说明	公司未知其他前 10 名无限售流通股股东之间，以及前 10 名无限售流通股股东和前 10 名股东之间是否存在关联关系。
参与融资融券业务股东情况说明（如有）（参见注 5）	不适用

公司前 10 名普通股股东、前 10 名无限售条件普通股股东在报告期内是否进行约定购回交易

是 否

公司前 10 名普通股股东、前 10 名无限售条件普通股股东在报告期内未进行约定购回交易。

2、公司控股股东情况

控股股东性质：自然人控股

控股股东类型：自然人

控股股东姓名	国籍	是否取得其他国家或地区居留权
温鹏程	中国	否
温均生	中国	否
梁焕珍	中国	否
温小琼	中国	否
温志芬	中国	否
伍翠珍	中国	否
温子荣	中国	否
陈健兴	中国	否
刘容娇	中国	否
孙芬	中国	否
古金英	中国	否
主要职业及职务	温志芬：董事长；温鹏程：董事；温均生：董事；温小琼：董事；伍翠珍：财务部（共享中心）资深总经理；陈健兴：养禽事业部市场经营部资深总经理；孙芬：饲料采购中心总经理；古金英、梁焕珍、温子荣、刘容娇：无	
报告期内控股和参股的其他境内外上市公司的股权情况	无	

控股股东报告期内变更

适用 不适用

公司报告期控股股东未发生变更。

3、公司实际控制人及其一致行动人

实际控制人性质：境内自然人

实际控制人类型：自然人

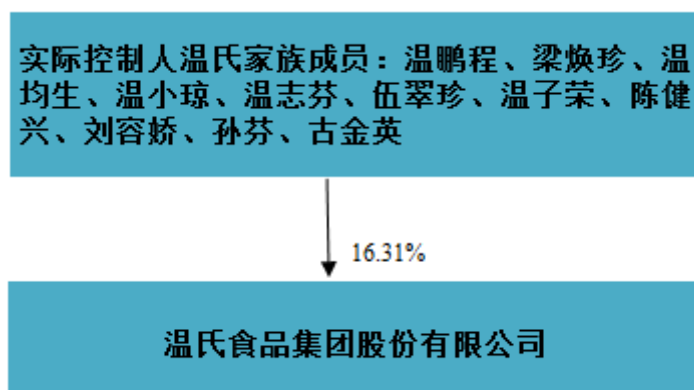
实际控制人姓名	与实际控制人关系	国籍	是否取得其他国家或地区居留权
温鹏程	一致行动（含协议、亲属、同一控制）	中国	否
温均生	一致行动（含协议、亲属、同一控制）	中国	否
梁焕珍	一致行动（含协议、亲属、同一控制）	中国	否
温小琼	一致行动（含协议、亲属、同一控制）	中国	否
温志芬	一致行动（含协议、亲属、同一控制）	中国	否
伍翠珍	一致行动（含协议、亲属、同一控制）	中国	否
温子荣	一致行动（含协议、亲属、同一控制）	中国	否
陈健兴	一致行动（含协议、亲属、同一控制）	中国	否
刘容娇	一致行动（含协议、亲属、同一控制）	中国	否
孙芬	一致行动（含协议、亲属、同一控制）	中国	否
古金英	一致行动（含协议、亲属、同一控制）	中国	否
主要职业及职务	温志芬：董事长；温鹏程：董事；温均生：董事；温小琼：董事；伍翠珍：财务部（共享中心）资深总经理；陈健兴：养禽事业部市场营销部资深总经理；孙芬：饲料采购中心总经理；古金英、梁焕珍、温子荣、刘容娇：无		
过去 10 年曾控股的境内外上市公司情况	无		

实际控制人报告期内变更

适用 不适用

公司报告期实际控制人未发生变更。

公司与实际控制人之间的产权及控制关系的方框图



实际控制人通过信托或其他资产管理方式控制公司

适用 不适用

4、其他持股在 10%以上的法人股东

适用 不适用

5、控股股东、实际控制人、重组方及其他承诺主体股份限制减持情况

适用 不适用

第七节 优先股相关情况

适用 不适用

报告期公司不存在优先股。

第八节 可转换公司债券相关情况

适用 不适用

报告期公司不存在可转换公司债券。

第九节 董事、监事、高级管理人员和员工情况

一、董事、监事和高级管理人员持股变动

姓名	职务	任职状态	性别	年龄	任期起始日期	任期终止日期	期初持股数 (股)	本期增持 股份数量 (股)	本期减持 股份数量 (股)	其他增减 变动 (股)	期末持股数 (股)
温志芬	董事长	现任	男	51	2017年04月06日	2021年12月09日	126,208,835			25,241,767	151,450,602
温鹏程	董事	现任	男	59	2012年12月07日	2021年12月09日	216,716,982		96,800	43,343,396	259,963,578
严居然	董事、副董事长	现任	男	59	2012年12月07日	2021年12月09日	148,966,882			29,793,376	178,760,258
温均生	董事	现任	男	64	2012年12月07日	2021年12月09日	139,824,250			27,964,850	167,789,100
温小琼	董事	任免	女	56	2012年12月07日	2021年12月09日	129,239,380			25,847,876	155,087,256
黄松德	董事	现任	男	68	2012年12月07日	2021年12月09日	76,638,157			15,327,631	91,965,788
严居能	董事	现任	男	57	2012年12月07日	2021年12月09日	106,364,473			21,272,895	127,637,368
黎少松	董事、副总裁	现任	男	42	2018年09月07日	2021年12月09日	14,559,840			2,911,968	17,471,808
陈舒	独立董事	现任	女	67	2015年12月10日	2021年12月09日					
万良勇	独立董事	现任	男	42	2014年04月07日	2021年12月09日					
曹仰锋	独立董事	现任	男	48	2018年12月10日	2021年12月09日					
印遇龙	独立董事	现任	男	65	2019年08月15日	2021年12月09日					
伍政维	职工监事、监事会主席	现任	男	58	2012年12月07日	2021年12月09日	17,477,598			3,495,519	20,973,117
陈志强	股东监事	现任	男	56	2015年12月10日	2021年12月09日	10,753,280			2,150,656	12,903,936
黄伯昌	股东监事	现任	男	48	2012年12月07日	2021年12月09日	108,775,999			21,755,200	130,531,199

何维光	股东监事	现任	男	60	2018年12月10日	2021年12月09日	56,207,433			11,241,487	67,448,920
陈海枫	职工监事	现任	男	41	2021年03月31日	2021年12月09日	17,650,330			3,530,066	21,180,396
梁志雄	总裁	现任	男	52	2017年06月13日	2021年12月09日	85,543,750			17,108,750	102,652,500
梅锦方	副总裁、董事会秘书	现任	男	56	2014年04月07日	2021年12月09日	1,087,600			217,520	1,305,120
林建兴	财务总监	现任	男	43	2017年06月13日	2021年12月09日	930,400			186,080	1,116,480
张祥斌	副总裁	任免	男	52	2021年03月31日	2021年12月09日	18,289,826			3,657,965	21,947,791
叶京华	副总裁	现任	男	54	2012年12月07日	2021年12月09日	30,650,259			6,130,052	36,780,311
陈小坚	副总裁	现任	男	43	2020年08月27日	2021年12月09日	503,097	1,763,200	1,251,808	189,619	1,204,108
秦开田	副总裁	现任	男	54	2020年02月04日	2021年12月09日	11,856,700			2,371,340	14,228,040
欧阳建华	副总裁	现任	男	52	2020年08月27日	2021年12月09日	108,000	310,000	370,000	21,600	69,600
赵亮	副总裁	现任	男	39	2018年05月28日	2021年12月09日					
陈瑞爱	副总裁	现任	女	51	2015年11月04日	2021年12月09日	10,354,625			2,070,925	12,425,550
吴珍芳	副总裁	现任	男	51	2020年07月20日	2021年12月09日	7,198,898			1,439,780	8,638,678
温朝波	副总裁	现任	男	53	2020年03月16日	2021年12月09日	13,072,001			2,614,400	15,686,401
罗旭芳	副总裁	离任	男	57	2012年12月07日	2021年12月09日	12,484,268			2,496,854	14,981,122
陈峰	副总裁、技术总监	离任	男	48	2012年12月07日	2021年12月09日	11,592,726		500,000	2,318,545	13,411,271
合计	--	--	--	--	--	--	1,373,055,589	2,073,200	2,218,608	274,700,117	1,647,610,298

二、公司董事、监事、高级管理人员变动情况

√ 适用 □ 不适用

姓名	担任的职务	类型	日期	原因
陈峰	副总裁兼技术总监	聘任	2020年01月17日	第三届第十三次董事会聘任为技术总监，仍同时兼任副总裁
陈峰	副总裁兼技术总监	解聘	2020年11月02日	因个人原因辞职
严居然	副董事长	任免	2020年02月04日	辞去总裁职务，第三届第十五次董事会选举为副董事长
梁志雄	总裁	任免	2020年02月04日	第三届第十五次董事会聘任为总裁
秦开田	副总裁	聘任	2020年02月04日	第三届第十五次董事会聘任为副总裁
温朝波	副总裁	聘任	2020年03月16日	第三届第十七次（临时）董事会聘任为副总裁
吴珍芳	副总裁	聘任	2020年07月20日	第三届董事会第二十二次（临时）会议聘任为副总裁
陈小坚	副总裁	聘任	2020年08月27日	第三届董事会第二十四次（临时）会议聘任为副总裁
欧阳建华	副总裁	聘任	2020年08月27日	第三届董事会第二十四次（临时）会议聘任为副总裁
温小琼	董事、副总裁	任免	2021年01月08日	因已达退休年龄辞去副总裁职务，仍担任公司董事
罗旭芳	副总裁	解聘	2021年01月08日	因个人原因辞职
张祥斌	副总裁	聘任	2021年03月31日	因工作调整辞去职工代表监事职务，第三届董事会第三十次（临时）会议聘任为副总裁
陈海枫	职工代表监事	被选举	2021年03月31日	职工（会员）代表大会 2021 年第一次会议选举为职工代表监事

三、任职情况

公司现任董事、监事、高级管理人员专业背景、主要工作经历以及目前在公司的主要职责

温志芬先生，董事长，董事会战略委员会主任委员及审计委员会委员。汉族，1970年出生，中国国籍，未有任何国家和地区永久海外居留权，理学博士。1993年进入温氏股份的前身工作，历任公司副总裁、总裁，副董事长。现任温氏股份董事长、广东筠诚投资控股股份有限公司董事、广东省新兴县北英慈善基金会副理事长、广东新州投资合伙企业（有限合伙）管委会成员。

温鹏程先生，董事，名誉董事长，董事会战略委员会委员。汉族，1962年出生，中国国籍，未有任何国家和地区永久海外居留权，研究生毕业。1983年进入温氏股份的前身工作，历任公司总裁、董事长。现任温氏股份董事、广东筠诚投资控股股份有限公司董事长、新兴县粤宝源投资有限公司执行董事、广东新州投资合伙企业（有限合伙）管委会主任。

严居然先生，副董事长，董事会提名委员会委员。汉族，1962年出生，中国国籍，未有任何国家和地区永久海外居留权；高中毕业。1983年进入温氏股份的前身工作，历任公司副总裁、技术总监、常务副总裁、董事。现任温氏股份副董事长，广东筠诚投资控股股份有限公司董事、广东省新兴县北英慈善基金会副理事长、广东新州投资合伙企业（有限合伙）管委会成员。

温均生先生，董事。汉族，1957年出生，中国国籍，未有任何国家和地区永久海外居留权。高中毕业。1985年进入温氏股份的前身工作，历任公司副总裁、董事，现任温氏股份董事、广东筠诚投资控股股份有限公司董事、新兴县合源小额贷款有限公司董事、广东省新兴县北英慈善基金会理事长、新兴县新州教育基金会副理事长、广东新州投资合伙企业（有限合伙）管委会成员。

温小琼女士，董事，董事会薪酬与考核委员会委员。汉族，1965年出生，中国国籍，未有任何国家和地区永久海外居留权，大专学历。1983年进入温氏股份的前身工作，历任公司财务部经理、财务部总经理、财务总监、董事、副总裁。现任温氏股份董事，广东筠诚投资控股股份有限公司董事、广东新州投资合伙企业（有限合伙）管委会成员。

黄松德先生，董事，董事会战略委员会委员。汉族，1953年出生，中国国籍，未有任何国家和地区的永久海外居留权，本科学历。1992年进入温氏股份的前身工作，历任公司办公室主任、副总裁、董事会秘书、董事。现任温氏股份董事、广东筠诚投资控股股份有限公司董事、新兴县合源小额贷款有限公司董事、珠海市农村商业银行股份有限公司董事、广东省新兴县北英慈善基金会副理事长、新兴县粤宝源投资有限公司监事，西安三角防务股份有限公司监事、广东新州投资合伙企业（有限合伙）管委会副主任。

严居能先生，董事。汉族，1964年出生，中国国籍，未有任何国家和地区的永久海外居留权。中专学历。1983年进入温氏股份的前身工作，历任区域总经理、事业部副总裁。现任温氏股份董事，广东筠诚投资控股股份有限公司董事、广东省新兴县北英慈善基金会理事。

黎少松先生，董事，副总裁。汉族，1979年出生，中国国籍，未有任何国家和地区的永久海外居留权，硕士研究生，高级工程师。曾任保利房地产集团股份有限公司项目经理、工程部总经理。2012年进入温氏股份的前身工作。2013年3月至2016年4月任广东筠城置业有限公司总经理。2016年4月至2018年9月3日任广东筠诚投资控股股份有限公司商贸总监。现任温氏股份董事、副总裁、广东泛仕达农牧风机有限公司董事长、广州筠城置业有限公司监事、广东新州投资合伙企业（有限合伙）管委会成员。

陈舒女士，独立董事，董事会提名委员会主任委员及审计委员会委员。汉族，1954年出生，中国国籍，未有任何国家和地区的永久海外居留权。本科学历。曾任广州市荔湾区司法局主任、副局长，广州市金鹏律师事务所律师、广州市律师协会秘书长兼广州仲裁委员会仲裁员。现任温氏股份独立董事、广州港股份有限公司独立董事、广州越秀集团股份有限公司独立董事、中船海洋与防务装备股份有限公司监事。

万良勇先生，独立董事，董事会审计委员会主任委员及薪酬与考核委员会委员。汉族，1979年出生，中国国籍，未有任何国家和地区的永久海外居留权。管理学博士。现任华南理工大学工商管理学院教授、博士生导师、会计系主任、兼任中国会计学会理事，温氏股份独立董事、中国铁建重工集团股份有限公司独立董事，众诚汽车保险股份有限公司独立董事、TCL科技集团股份有限公司独立董事。

曹仰锋先生，独立董事，董事会薪酬与考核委员会主任委员、战略委员会委员。汉族，1973年出生，中国国籍，未有任何国家和地区的永久海外居留权。中国人民大学博士、哥本哈根商学院博士、北京大学光华管理学院工商管理博士后。现任温氏股份独立董事、香港创业创新研究院（Institute of Global Entrepreneurship & Innovation Limited.）院长、北京大学光华管理学院管理实践教授、晶澳太阳能科技股份有限公司董事、正星科技股份有限公司独立董事。

印遇龙先生，独立董事，董事会提名委员会委员。汉族，1956年出生，中国国籍，未有任何国家和地区的永久海外居留权。营养学博士。中国工程院院士，一级研究员，博士生和博士后导师。现任中国科学院亚热带农业生态研究所首席研究员，农业部动物营养实验室群学术委员会主任，畜禽养殖污染控制与资源化技术国家工程实验室主任，中国农学会微量元素与食物链分会理事长，国家新饲料评审委员会副主任，中国饲料工业协会副会长，国家生猪产业技术创业战略联盟理事长，温氏股份独立董事。

伍政维先生，监事会主席，职工代表监事。汉族，1963年出生，中国国籍，未有任何国家和地区的永久海外居留权，本科学历。1994年进入温氏股份的前身工作，历任公司办公室副主任、办公室主任、区域总经理，现任温氏股份职工代表监事、监事会主席、广东省新兴县北英慈善基金会理事。

黄伯昌先生，非职工代表监事。汉族，1973年出生，中国国籍，未有任何国家和地区的永久海外居留权；大专学历。1990年进入温氏股份的前身工作，历任公司董事、饲料部副主任、饲料采购中心广西兴业佳通公司副主任、新兴县佳通水运有限公司副主任、物流中心综合室副主任。现任温氏股份非职工代表监事，广东筠诚投资控股股份有限公司董事。

陈志强先生，非职工代表监事。汉族，1965年出生，中国国籍，未有任何国家和地区的永久海外居留权；大专学历。1992年进入温氏股份的前身工作，历任太仓广东温氏家禽有限公司副经理、区域总经理、经营部总经理、广东温氏食品营销有限公司总经理。现任温氏股份非职工代表监事。

何维光先生，非职工代表监事。汉族，1961年出生，中国国籍，未有任何国家和地区的永久海外居留权。高中学历，1987年7月进入温氏股份的前身工作，历任公司饲料部总经理、饲料采购中心总经理、副总裁，现任温氏股份非职工代表监事，广东筠诚投资控股股份有限公司监事会主席。

陈海枫先生，职工代表监事。汉族，1980年出生，中国国籍，未有任何国家和地区的永久海外居留权。本科学历。2003

年进入温氏股份前身工作，2003年至2021年历任分公司技术员、技术部主任、经理、技术总监、副总经理、总经理。现任温氏股份职工代表监事、行政管理部副总经理。

梁志雄先生，总裁。汉族，1969年出生，中国国籍，未有任何国家和地区的永久海外居留权。大专学历。1987年进入温氏股份前身工作，1987年至2013年历任技术中心经理、区域总经理、公司副总裁；2013年至2017年4月任广东筠诚控股股份有限公司董事、副总裁、董事会秘书。2017年4月至2017年6月任养禽事业部副总裁，2017年6月至2020年2月任温氏股份副总裁、养禽事业部总裁。现任温氏股份总裁、广东筠诚控股股份有限公司董事、广东省新兴县北英慈善基金会理事、广东新州投资合伙企业（有限合伙）管委会成员。

梅锦方先生，副总裁，董事会秘书。汉族，1965年出生，中国国籍，未有任何国家和地区的永久海外居留权，硕士研究生。曾任广东云浮硫铁矿信息中心主任。2005年进入温氏股份的前身工作，历任公司研究院科研管理部副主任、温氏股份办公室副主任、投资与发展委员会副主任、董事会办公室主任，现任温氏股份副总裁兼董事会秘书、广东温氏投资有限公司董事长、中粮资本控股股份有限公司董事、宁波科元精化股份有限公司董事、昆明七彩云南实业股份有限公司监事、华夏航空股份有限公司监事、梅州客商银行股份有限公司监事。

林建兴先生，财务总监。汉族，1978年出生，中国国籍，未有任何国家和地区的永久海外居留权。本科学历，注册会计师。2005年进入温氏股份前身工作，曾任广东大华农动物保健品股份有限公司财务总监，2011年起历任温氏股份财务部副总经理、总经理，现任温氏股份财务总监，广东欣农互联科技有限公司董事长。

张祥斌先生，副总裁。汉族，1969年出生，中国国籍，未有任何国家和地区的永久海外居留权。博士学位。1992年进入温氏股份前身工作，1992年至2021年历任分公司经理、区域公司总经理、技术中心总经理、猪业一部副总裁、职工代表监事，现任温氏股份副总裁。

叶京华先生，副总裁。汉族，1967年出生，中国国籍，未有任何国家和地区的永久海外居留权，大专学历。1993年进入温氏股份的前身工作，历任区域副总经理、总经理、人力资源部总经理，现任温氏股份副总裁。

陈小坚先生，副总裁。汉族，1978年出生，中国国籍，未有任何国家和地区的永久海外居留权。本科学历。2000年进入温氏股份前身工作，历任公司区域公司经理、副总经理、总经理、养猪事业部副总裁。现任温氏股份副总裁、猪业一部总裁。

秦开田先生，副总裁。汉族，1967年出生，中国国籍，未有任何国家和地区的永久海外居留权。硕士研究生学历。1995年进入温氏股份前身工作，1995年至2016年历任公司区域公司经理、总经理，养禽事业部副总裁。现任温氏股份副总裁、养禽事业部总裁。

欧阳建华先生，副总裁。汉族，1969年出生，中国国籍，未有任何国家和地区的永久海外居留权。博士学位。2005年11月进入温氏股份前身工作，历任公司区域公司生产技术总监、总经理、养猪事业部副总裁。现任温氏股份副总裁、猪业二部总裁。

赵亮先生，副总裁。汉族，1982年出生，中国国籍，未有任何国家和地区的永久海外居留权。硕士研究生。2010年入职中国国际金融股份有限公司，任中国国际金融股份有限公司投资银行部执行总经理、保荐代表人。2018年5月进入温氏股份工作，现任温氏股份副总裁、投资管理事业部总裁，新兴县合源小额贷款有限公司董事长、筠诚和瑞环境科技集团股份有限公司董事、浙江华统肉制品股份有限公司董事、陕西梅里众诚动物保健有限公司董事。

陈瑞爱女士，副总裁。汉族，1970年出生，中国国籍，未有任何国家和地区的永久海外居留权。理学博士，现任华南农业大学教授、博士生导师。1992年进入温氏股份的前身工作，历任公司技术中心技术总监、兽医部总经理，广东大华农动物保健品有限公司董事长兼总经理，广东大华农动物保健品股份有限公司董事兼总经理、副董事长兼总裁，现任温氏股份副总裁、大华农事业部总裁、广东众宠生物科技有限公司执行董事，惠济生（北京）动物药品科技有限责任公司董事，华农（肇庆）生物产业技术研究院有限公司董事、陕西梅里众诚动物保健有限公司董事。

吴珍芳先生，副总裁。汉族，1970年出生，中国国籍，未有任何国家和地区的永久海外居留权。博士研究生学历。1999年进入温氏股份前身工作，历任公司区域公司副总经理、总经理，研究院院长、养猪事业部副总裁。现任温氏股份副总裁、种猪事业部总裁。

温朝波先生，副总裁。汉族，1968年出生，中国国籍，未有任何国家和地区的永久海外居留权。大专学历。1986年进入温氏股份前身工作，历任公司区域公司经理、总经理，养禽事业部副总裁。现任温氏股份副总裁、水禽事业部总裁。

在股东单位任职情况

 适用 不适用

在其他单位任职情况

 适用 不适用

任职人员姓名	其他单位名称	在其他单位担任的职务	任期起始日期	任期终止日期	在其他单位是否领取报酬津贴
温志芬	广东筠诚投资控股股份有限公司	董事	2012年12月30日	2022年05月05日	是
温志芬	广东省新兴县北英慈善基金会	副理事长	2005年09月30日	2020年12月31日	否
温志芬	广东新州投资合伙企业（有限合伙）	管委会成员	2020年07月13日	2023年07月12日	是
温鹏程	广东筠诚投资控股股份有限公司	董事长	2012年12月30日	2022年05月05日	是
温鹏程	广东新州投资合伙企业（有限合伙）	管委会主任	2020年07月13日	2023年07月12日	是
温鹏程	新兴县粤宝源投资有限公司	执行董事	2013年01月29日		否
严居然	广东筠诚投资控股股份有限公司	董事	2012年12月30日	2022年05月05日	是
严居然	广东省新兴县北英慈善基金会	副理事长	2005年09月30日	2020年12月31日	否
严居然	广东新州投资合伙企业（有限合伙）	管委会成员	2020年07月13日	2023年07月12日	是
温均生	广东筠诚投资控股股份有限公司	董事	2012年12月30日	2022年05月05日	是
温均生	广东省新兴县北英慈善基金会	理事长	2005年09月30日	2020年12月31日	否
温均生	广东新州投资合伙企业（有限合伙）	管委会成员	2020年07月13日	2023年07月12日	是
温均生	新兴县合源小额贷款有限公司	董事	2019年07月03日	2022年07月02日	否
温均生	新兴县新州教育基金会	副理事长	2014年11月28日	2021年03月29日	否
温小琼	广东筠诚投资控股股份有限公司	董事	2012年12月30日	2022年05月05日	是
温小琼	广东新州投资合伙企业（有限合伙）	管委会成员	2020年07月13日	2023年07月12日	是
黄松德	广东筠诚投资控股股份有限公司	董事	2012年12月30日	2022年05月05日	是
黄松德	广东省新兴县北英慈善基金会	副理事长	2005年09月30日	2020年12月31日	否
黄松德	广东新州投资合伙企业（有限合伙）	管委会副主任	2020年07月13日	2023年07月12日	是
黄松德	新兴县合源小额贷款有限公司	董事	2019年07月03日	2022年07月02日	否
黄松德	珠海市农村商业银行股份有限公司	董事	2012年12月07日		是
黄松德	新兴县粤宝源投资有限公司	监事	2013年01月29日		否
黄松德	西安三角防务股份有限公司	监事	2017年03月15日	2021年09月28日	否
严居能	广东筠诚投资控股股份有限公司	董事	2012年12月30日	2022年05月05日	是
严居能	广东省新兴县北英慈善基金会	理事	2005年09月30日	2020年12月31日	否
黎少松	广东新州投资合伙企业（有限合伙）	管委会成员			否
黎少松	广东泛仕达农牧风机有限公司	董事长			否

黎少松	广州筠城置业有限公司	监事	2020年07月13日	2023年07月12日	否
陈舒	金发科技股份有限公司	独立董事	2017年05月21日	2021年01月14日	是
陈舒	广州港股份有限公司	独立董事	2016年12月20日		是
陈舒	广州越秀集团股份有限公司	独立董事	2017年01月09日		是
陈舒	中船海洋与防务装备股份有限公司	监事	2019年05月28日		是
万良勇	中国铁建重工集团股份有限公司	独立董事	2019年04月29日	2022年04月28日	是
万良勇	众诚汽车保险股份有限公司	独立董事	2020年02月20日		是
万良勇	华南理工大学工商管理学院	教授、博士生导师、会计系主任			是
万良勇	中国会计学会	理事			否
万良勇	TCL 科技集团股份有限公司	独立董事	2020年11月13日		是
曹仰锋	金蝶国际软件集团有限公司	独立董事	2018年03月13日	2021年01月04日	是
曹仰锋	香港创业创新研究院	院长	2018年01月01日	2022年12月31日	是
曹仰锋	北京大学光华管理学院	管理实践教授			是
曹仰锋	正星科技股份有限公司	独立董事	2019年05月27日		是
曹仰锋	晶澳太阳能科技股份有限公司	董事	2019年12月05日	2022年12月04日	是
印遇龙	中国科学院亚热带农业生态研究所	首席研究员			是
印遇龙	农业部动物营养实验室群	学术委员会主任			否
印遇龙	畜禽养殖污染控制与资源化技术国家工程实验室	主任			否
印遇龙	中国农学会微量元素与食物链分会	理事长			否
印遇龙	国家新饲料评审委员会	副主任			否
印遇龙	中国饲料工业协会	副会长			否
印遇龙	国家生猪产业技术创业战略联盟	理事长			否
伍政维	广东省新兴县北英慈善基金会	理事	2005年09月30日	2020年12月31日	否
黄伯昌	广东筠诚投资控股股份有限公司	董事	2012年12月30日	2022年05月05日	是
何维光	广东筠诚投资控股股份有限公司	监事会主席	2012年12月30日	2022年05月05日	是
梁志雄	广东筠诚投资控股股份有限公司	董事	2012年12月30日	2022年05月05日	否
梁志雄	广东省新兴县北英慈善基金会	理事	2005年09月30日	2020年12月31日	否
梁志雄	广东新州投资合伙企业（有限合伙）	管委会成员	2020年07月13日	2023年07月12日	否
梅锦方	中粮资本控股股份有限公司	董事	2019年03月18日	2022年03月17日	否
梅锦方	广州郎琴广告传媒股份有限公司	董事	2018年05月23日	2020年08月21日	否

梅锦方	华夏航空股份有限公司	监事	2016年08月26日	2022年08月15日	是
梅锦方	昆明七彩云南实业股份有限公司	监事	2017年09月29日	2020年09月28日	否
梅锦方	广州众恒光电科技股份有限公司	监事	2015年12月01日	2021年02月26日	否
梅锦方	梅州客商银行股份有限公司	监事	2017年06月11日	2023年06月11日	是
林建兴	广东欣农互联科技有限公司	董事长	2019年01月01日	2021年12月31日	否
赵亮	新兴县合源小额贷款有限公司	董事长	2019年07月03日	2022年07月02日	否
赵亮	筠诚和瑞环境科技集团股份有限公司	董事	2019年12月20日	2022年08月27日	否
赵亮	陕西梅里众诚动物保健有限公司	董事	2020年11月13日	2023年11月13日	否
赵亮	浙江华统肉制品股份有限公司	董事	2020年07月21日	2023年11月25日	否
陈瑞爱	广东众宠生物科技有限公司	执行董事	2019年12月13日	2022年12月12日	否
陈瑞爱	惠济生（北京）动物药品科技有限责任公司	董事	2019年03月27日	2022年03月26日	否
陈瑞爱	华农（肇庆）生物产业技术研究院有限公司	董事	2017年01月23日	2020年01月22日	否
陈瑞爱	陕西梅里众诚动物保健有限公司	董事	2020年11月13日	2023年11月13日	否
在其他单位任职情况的说明	除以上人员外，公司其他董事、监事、高级管理人员无在其他单位任职情况。				

公司现任及报告期内离任董事、监事和高级管理人员近三年证券监管机构处罚的情况

适用 不适用

四、董事、监事、高级管理人员报酬情况

董事、监事、高级管理人员报酬的决策程序、确定依据、实际支付情况

董事、监事、高级管理人员报酬的决策程序：2020年公司董事、监事的报酬方案由公司第三届董事会第十八次会议及2019年度股东大会审议通过。2020年公司高级管理人员的报酬方案由公司第三届董事会第十八次会议审议通过。

董事、监事、高级管理人员报酬确定依据：根据行业薪酬情况、当地物价水平及公司生产经营实际情况来确定。

董事、监事、高级管理人员报酬的实际支付情况：报告期内向董事、监事、高级管理人员共30人支付报酬共9612.33万元。

公司报告期内董事、监事和高级管理人员报酬情况

单位：万元

姓名	职务	性别	年龄	任职状态	从公司获得的税前报酬总额	是否在公司关联方获取报酬
温志芬	董事长	男	51	现任	688.61	是
温鹏程	董事	男	59	现任	578.8	是
严居然	副董事长	男	59	现任	622.94	是
温均生	董事	男	64	现任	231.04	是
温小琼	董事	女	56	任免	468.68	是

黄松德	董事	男	68	现任	184.68	是
严居能	董事	男	57	现任	309.32	是
黎少松	董事、副总裁	男	42	现任	392.84	否
陈舒	独立董事	女	67	现任	20	是
万良勇	独立董事	男	42	现任	20	是
曹仰锋	独立董事	男	48	现任	20	是
印遇龙	独立董事	男	65	现任	0	是
伍政维	监事会主席	男	58	现任	245.59	否
黄伯昌	监事	男	48	现任	96.9	是
陈志强	监事	男	56	现任	125.78	否
何维光	监事	男	60	现任	211.8	是
梁志雄	总裁	男	52	现任	498.44	否
梅锦方	副总裁兼董事会秘书	男	56	现任	389.62	是
林建兴	财务总监	男	43	现任	409.59	否
张祥斌	副总裁	男	52	任免	359.47	否
叶京华	副总裁	男	54	现任	353.14	否
陈小坚	副总裁	男	43	现任	239.63	否
秦开田	副总裁	男	54	现任	317.49	否
欧阳建华	副总裁	男	52	现任	246.33	否
赵亮	副总裁	男	39	现任	558.57	否
陈瑞爱	副总裁	女	51	现任	396.76	否
吴珍芳	副总裁	男	51	现任	375.2	否
温朝波	副总裁	男	53	现任	357.72	否
罗旭芳	副总裁	男	57	离任	477.43	否
陈峰	副总裁	男	48	离任	415.96	否
合计	--	--	--	--	9,612.33	--

公司董事、高级管理人员报告期内被授予的股权激励情况

√ 适用 □ 不适用

单位：股

姓名	职务	报告期内可行权股数	报告期内已行权股数	报告期内已行权股数行权价格（元/股）	报告期末市价（元/股）	期初持有限制性股票数量	本期已解锁股份数量	报告期新授予限制性股票数量	限制性股票的授予价格（元/股）	期末持有限制性股票数量

严居然	副董事长	0	0		18.23	264,000	211,200	0	13.17	105,600
黄松德	董事	0	0		18.23	264,000	211,200	0	13.17	105,600
严居能	董事	0	0		18.23	264,000	211,200	0	13.17	105,600
梁志雄	总裁	0	0		18.23	108,000	86,400	0	13.17	43,200
梅锦方	副总裁兼董事会秘书	0	0		18.23	108,000	86,400	0	13.17	43,200
林建兴	财务总监	0	0		18.23	108,000	86,400	0	13.17	43,200
叶京华	副总裁	0	0		18.23	108,000	86,400	0	13.17	43,200
陈小坚	副总裁	0	0		18.23	48,000	38,400	0	13.17	19,200
秦开田	副总裁	0	0		18.23	72,000	57,600	0	13.17	28,800
欧阳建华	副总裁	0	0		18.23	48,000	38,400	0	13.17	19,200
陈瑞爱	副总裁	0	0		18.23	108,000	86,400	0	13.17	43,200
吴珍芳	副总裁	0	0		18.23	48,000	38,400	0	13.17	19,200
温朝波	副总裁	0	0		18.23	72,000	57,600	0	13.17	28,800
罗旭芳	副总裁 (已离职)	0	0		18.23	108,000	86,400	0	13.17	43,200
陈峰	副总裁 (已离职)	0	0		18.23	108,000	86,400	0	13.17	43,200
合计	--	0	0	--	--	1,836,000	1,468,800	0	--	734,400
备注(如有)	公司于 2020 年 6 月 4 日披露了《2019 年年度权益分派实施公告》，以公司原有总股本剔除已回购股份后 5,311,509,547 股为基数，其中回购股份 0 股，向全体股东每 10 股派 10 元人民币现金（含税），同时，以资本公积金向全体股东每 10 股转增 2 股。2019 年度权益分派于 2020 年 6 月 11 日实施完成，本次权益分派完成后，公司股份数量变为 6,373,811,456 股。“本期已解锁股份数量”和“期末持有限制性股票数量”按“每 10 股转增 2 股”折算。									

五、公司员工情况

1、员工数量、专业构成及教育程度

母公司在职员工的数量（人）	1,252
主要子公司在职员工的数量（人）	51,557
在职员工的数量合计（人）	52,809

当期领取薪酬员工总人数（人）	52,809
母公司及主要子公司需承担费用的离退休职工人数（人）	389
专业构成	
专业构成类别	专业构成人数（人）
生产人员	41,697
销售人员	1,972
技术人员	3,112
财务人员	1,731
行政人员	4,297
合计	52,809
教育程度	
教育程度类别	数量（人）
博士	82
硕士	704
本科	5,867
大专以下	46,156
合计	52,809

2、薪酬政策

公司的薪酬福利政策以效率优先、兼顾公平为原则，充分体现保障性和适度的激励性。公司根据岗位价值评估结果制定工资标准，按员工的所属岗位和技能水平支付工资；工资标准根据社会经济发展水平、企业的经济效益和外部劳动力市场的变化定期调整，整体工资水平在公司所在地处于领先地位；绩效奖金根据公司效益及个人绩效结果按月或年度发放；公司根据国家有关法律、法规及地方性文件办理、缴存各项社会保险和住房公积金，并代扣代缴员工个人所得税。

3、培训计划

2020年，围绕集团公司年度工作重点，各单位制定了年度培训工作计划并予以落实。温氏学院举办了各类干部员工培训班 11期，培训600余人，集团公司下属各单位在温氏学院组织了28期干部及骨干员工培训班，培训1400余人，其中：针对中高级管理人员，培训内容包括战略与执行等；针对总部机关单位、事业部及独立经营单元的中、基层管理人员，培训内容包括企业文化、管理技能和管理实践经验；针对新生后备人才，培训内容包括企业文化、企业愿景与规划、职业素养等。此外，公司各业务单位组织的基层干部、后备人才、技术人员、普通员工等各类人员培训班近7000期，培训41万人次。同时，推动开发、共享208门视频培训课程，大力开展直播培训，年内共有3.4万人次参与在线学习。通过年度培训计划的开展，增强了员工对企业的认同感和归属感，提升了管理人员的综合素养和管理技能，提高了专业人员的知识水平和业务技能，促进了公司人才梯队建设和各项管理工作的有效运行及落实。

4、劳务外包情况

√ 适用 □ 不适用

劳务外包的工时总数（小时）	16,380,000
劳务外包支付的报酬总额（元）	383,166,306.00

第十节 公司治理

一、公司治理的基本状况

报告期内，公司严格按照《公司法》、《证券法》、《上市公司治理准则》、《深圳证券交易所创业板股票上市规则》、《深圳证券交易所创业板上市公司规范运作指引》等法律法规和中国证监会有关法律法规的要求，不断完善公司法人治理结构，建立健全公司内部管理和控制制度，持续深入开展公司治理活动，促进公司规范运作，不断加强信息披露工作，积极开展投资者关系管理工作，维护了上市公司及股东利益，确保了公司安全、稳定、健康、持续的发展。

截至本报告期末，公司治理的实际情况符合《上市公司治理准则》、《深圳证券交易所创业板上市公司规范运作指引》等相关法律法规的要求，不存在尚未解决的公司治理问题。

2020年度公司治理具体情况如下：

（一）关于股东与股东大会

公司严格按照《公司法》、《上市公司股东大会规则》、深圳证券交易所创业板的相关规定和要求以及《公司章程》、《股东大会议事规则》等规定，规范股东大会的召集、召开和表决程序。公司股东大会均由董事会召集，公司按规定时间发出股东大会会议通知，并设置现场投票和网络投票。现场股东大会由公司董事会秘书、监事、股东代表及见证律师共同查验参会股东及股东代理人的身份证明、持股凭证、授权委托书及表决票，保证出席公司股东大会的股东及股东代理人均具有合法有效的资格。在股东大会上能够保证各位股东有充分的发言权，确保全体股东特别是中小股东享有平等地位，充分行使股东的权力。公司至今未发生重大事项绕过股东大会的情况，也未发生重大事项先实施后审议的情况。公司不存在违反《上市公司股东大会规则》的其他情形。

（二）关于董事和董事会

公司董事会设董事12名，其中独立董事4名，董事会的人数及人员构成符合法律、法规和《公司章程》的要求。董事会成员专业结构合理，能够有效、科学、迅速、谨慎的做出决策。公司董事能够依据《董事会议事规则》、《独立董事工作制度》、《深圳证券交易所创业板上市公司规范运作指引》等规定开展工作，出席董事会和股东大会，勤勉尽责地履行职责和义务，同时积极参加相关培训，熟悉并掌握相关法律法规。独立董事按照《公司章程》等法律、法规不受影响的独立履行职责，出席公司董事会、股东大会，对公司重大投资、董事、高级管理人员的任免发表自己的独立意见，保证了公司的规范运作。

公司董事会已根据《上市公司治理准则》设立了提名委员会、审计委员会、战略委员会和薪酬与考核委员会四个专门委员会，各专门委员会根据各自职责为董事会的决策提供了科学和专业的意见和参考。

（三）关于监事和监事会

公司监事会设监事5名，其中职工代表监事2名，监事会的人数和构成符合法律、法规和《公司章程》的规定与要求。监事会会议的召集、召开程序，完全按照《监事会议事规则》的要求履行，并按照拟定的会议议程进行。在日常工作中，各位监事能够按照《公司章程》、《监事会议事规则》等规定的要求，认真履行自己的职责，本着对公司和全体股东负责的精神，审核公司定期报告，对公司董事、高级管理人员的行为进行监督，对公司重大事项、重大财务决策事项进行监督。

（四）关于绩效评价与激励约束机制

公司董事会下设的薪酬和考核委员会负责对公司的董事、高管进行绩效考核，公司建立了目标责任考核体系、高级管理团队年度绩效考核评估制度，对高级管理人员采取年度绩效评估的办法，设定关键评估指标，既考核评估当年的绩效，又兼顾公司的长期发展要求，定期对高管团队的年度绩效进行评估，同时将年度经营目标与年度评估结果相挂钩。公司现有的考核及激励约束机制符合公司的发展要求。

（五）关于信息披露与透明度

公司严格按照有关法律法规以及《上市公司信息披露管理办法》、《信息披露管理制度》、《投资者关系管理制度》

等规章制度的要求做好公司信息的管理与披露工作，真实、准确、及时、公平、完整地披露有关信息。

指定公司董事会秘书负责信息披露工作，协调公司与投资者的关系，接待投资者来访和咨询，向投资者提供公司已披露的资料；并指定《中国证券报》、《证券时报》、《证券日报》、《上海证券报》和巨潮资讯网为公司信息披露的指定报纸和网站，真实、准确、完整地披露信息，确保公司所有投资者均能够以平等的机会获取公司信息。

（六）关于相关利益者

公司充分尊重和维护相关利益者的合法权益，重视公司的社会责任，实现股东、员工、社会等各方利益的协调平衡，共同推动公司持续、健康的发展。

（七）内部审计制度

为加强内部控制活动的监督和评价，有效控制风险，公司制定了《董事会审计委员会工作细则》、《内部控制制度》由审计委员会负责全面审查和监督公司的财务报告、内部审计方案及内部控制的有效性，审阅和审查财务、经营、合规、风险管理情况。公司设置审计监察部，负责内部审计工作，并建立了内部审计制度，对审计委员会负责，向审计委员会报告工作。审计监察部对公司财务信息及内部控制制度的建立和实施等进行检查和监督，对公司募集资金使用及存放等进行重点审计，及时向审计委员会提交工作计划并汇报审计工作报告，就审计过程中发现的问题进行督促整改。

（八）关于投资者关系管理

公司一直高度重视投资者关系管理工作，不断学习先进的投资者关系管理经验。公司证券事务部作为投资者关系管理的具体实施机构，致力于构建与投资者的良好互动关系，树立公司在资本市场的良好形象。公司指定董事会秘书作为投资者关系管理负责人，安排专人负责投资者来访接待工作，并做好投资者关系管理工作档案的建立和保管，合理妥善地安排个人投资者、机构投资者、行业分析师等相关人员到公司进行调研，并切实做好信息的保密工作。

通过投资者关系管理电话、电子信箱、传真、深交所互动易、巨潮资讯网站等多种渠道与投资者加强沟通，尽可能解答投资者的疑问。

公司治理的实际状况与中国证监会发布的有关上市公司治理的规范性文件是否存在重大差异

是 否

公司治理的实际状况与中国证监会发布的有关上市公司治理的规范性文件不存在重大差异。

二、公司相对于控股股东在业务、人员、资产、机构、财务等方面的独立情况

1、资产独立情况

公司具备与生产经营相关的生产系统、辅助生产系统和配套设施，合法拥有与生产经营有关的土地、房屋、机器设备以及商标、专利、非专利技术的所有权或者使用权，具有独立的原材料采购和产品销售系统。

2、人员独立情况

公司拥有独立的人事档案、人事聘用和任免制度以及考核、奖惩制度，及独立的工资管理、福利与社会保障体系。公司总裁、副总裁、财务总监和董事会秘书等高级管理人员均在本公司领取报酬。

3、财务独立情况

公司设有完整、独立的财务机构，配备了充足的专职财务会计人员，建立了独立的会计核算体系和财务管理制度，并独立开设银行账户、独立纳税、独立做出财务决策。

4、机构独立情况

公司拥有独立的生产经营和办公场所，公司的机构设置在人员、生产经营和办公场所及管理制度等各方面完全独立。公司设有健全的组织机构体系，股东大会、董事会、监事会及董事会下属专门委员会等内部机构独立运作，不受其他单位或个人的干涉。

5、业务独立情况

公司拥有独立完整的采购体系、生产体系、销售体系和研发设计体系，具有面向市场自主经营的能力。

三、同业竞争情况

适用 不适用

四、报告期内召开的年度股东大会和临时股东大会的有关情况

1、本报告期股东大会情况

会议届次	会议类型	投资者参与比例	召开日期	披露日期	披露索引
2020 年第一次临时股东大会	临时股东大会	35.38%	2020 年 03 月 23 日	2020 年 03 月 23 日	详见 2020 年 3 月 23 日巨潮资讯网 (www.cninfo.com.cn) 《2020 年第一次临时股东大会决议公告》
2019 年度股东大会	年度股东大会	50.10%	2020 年 05 月 15 日	2020 年 05 月 15 日	详见 2020 年 5 月 15 日巨潮资讯网 (www.cninfo.com.cn) 《2019 年度股东大会决议公告》
2020 年第二次临时股东大会	临时股东大会	42.01%	2020 年 07 月 13 日	2020 年 07 月 13 日	详见 2020 年 7 月 13 日巨潮资讯网 (www.cninfo.com.cn) 《2020 年第二次临时股东大会决议公告》
2020 年第三次临时股东大会	临时股东大会	43.61%	2020 年 09 月 07 日	2020 年 09 月 07 日	详见 2020 年 9 月 7 日巨潮资讯网 (www.cninfo.com.cn) 《2020 年第三次临时股东大会决议公告》
2020 年第四次临时股东大会	临时股东大会	42.20%	2020 年 11 月 16 日	2020 年 11 月 16 日	详见 2020 年 11 月 16 日巨潮资讯网 (www.cninfo.com.cn) 《2020 年第四次临时股东大会决议公告》

2、表决权恢复的优先股股东请求召开临时股东大会

适用 不适用

五、报告期内独立董事履行职责的情况

1、独立董事出席董事会及股东大会的情况

独立董事出席董事会及股东大会的情况							
独立董事姓名	本报告期应参加董事会次数	现场出席董事会次数	以通讯方式参加董事会次数	委托出席董事会次数	缺席董事会次数	是否连续两次未亲自参加董事会会议	出席股东大会次数
陈舒	17	4	13	0	0	否	4
万良勇	17	2	15	0	0	否	2
曹仰锋	17	1	16	0	0	否	0
印遇龙	17	0	17	0	0	否	0

连续两次未亲自出席董事会的说明

2、独立董事对公司有关事项提出异议的情况

独立董事对公司有关事项是否提出异议

是 否

报告期内独立董事对公司有关事项未提出异议。

3、独立董事履行职责的其他说明

独立董事对公司有关建议是否被采纳

是 否

独立董事对公司有关建议被采纳或未被采纳的说明

报告期内公司共召开17次董事会，全体独立董事均出席了相关会议，并认真履行职责，独立、客观地发表意见，提出的建设性意见均被公司采纳。报告期内独立董事通过定期了解和听取公司经营情况的汇报，不定期到公司进行现场调研，与公司董事、监事、高级管理人员、内审部门及会计师进行沟通等形式，对公司的限制性股票激励计划、对外投资、对外担保、募集资金、内部控制等事项发表独立意见，切实发挥有效监督作用。

六、董事会下设专门委员会在报告期内履行职责情况

（一）战略委员会的工作情况

公司战略委员会委员严格按照《战略委员会工作细则》的规定积极履行职责。报告期内，对公司发展战略和重大投融资决策进行研究并提出建议，向董事会报告工作并对董事会负责。报告期内，战略委员会就公司业务发展目标等事项进行了审核，认为公司的业务发展目标符合公司的整体发展需要和巩固公司主业业务，符合公司和股东的利益。

（二）审计委员会的工作情况

公司审计委员会严格按照《审计委员会工作细则》的要求，监督公司内部审计制度及其实施情况，审核公司财务信息及其披露情况。

1、报告期内，公司审计委员会分别召开会议审核了公司2019年年度报告、2020年第一季度报告、半年度报告和第三季度报告，并形成书面记录。

2、在对2019年度财务报告的审计工作中，审计委员会与审计机构协商确定年度财务报告审计工作计划，审阅了审计机构审计的公司财务报表，并督促审计机构确保审计的独立性和审计工作的如期完成。同时对审计机构的年报审计工作进行总结和评价，为更好地适应公司未来业务发展的需求，审计委员会提议聘任致同会计师事务所（特殊普通合伙）担任公司2020年度审计服务机构。

3、对照《上市公司治理准则》、《深圳证券交易所上市公司内部控制指引》的要求，督促和指导公司审计监察部对公司内部控制情况、募集资金的使用及存放情况进行审查。

（三）提名委员会的工作情况

公司提名委员会严格按照公司《提名委员会工作细则》履行职责，主要负责持续研究与关注公司高级管理人员选拔制度，提名、审查公司董事、高级管理人员的候选人。提名委员会与经营层保持密切沟通，了解公司人才需求，积极为人才选拔建言献策，为公司人力资源的科学管理提出了有益建议。

（四）薪酬与考核委员会的工作情况

公司薪酬委员会委员严格按照公司《薪酬与考核委员会工作细则》切实履行职责，对董事、监事、高级管理人员和独立董事薪酬（或津贴）事项和公司首期限限制性股票激励计划第二个解锁期解锁相关事项等进行了审议。

七、监事会工作情况

监事会在报告期内的监督活动中发现公司是否存在风险

是 否

公司监事会对报告期内的监督事项无异议。

八、高级管理人员的考评及激励情况

公司建立了目标责任考核体系和高级管理团队年度业绩评估制度，对高级管理人员采取年度业绩评分的办法，设定了关键指标体系，指标既考虑当年的经营业绩，也兼顾企业的长期发展要求。公司董事会对高管团队进行考核，考核结果和高管团队奖金总额挂钩。报告期内，公司已按考核评估制度对高级管理人员进行了考核和评价，并已在年度薪酬奖励的发放中予以体现。

九、内部控制评价报告

1、报告期内发现的内部控制重大缺陷的具体情况

是 否

2、内控自我评价报告

内部控制评价报告全文披露日期	2021年04月22日
内部控制评价报告全文披露索引	巨潮资讯网（www.cninfo.com.cn）
纳入评价范围单位资产总额占公司合并财务报表资产总额的比例	100.00%
纳入评价范围单位营业收入占公司合并财务报表营业收入的比例	100.00%
缺陷认定标准	

类别	财务报告	非财务报告
定性标准	重大缺陷认定标准：① 董事、监事、高级管理人员舞弊；② 对已经公告的财务报告出现重大差错而进行的差错更正；③ 当期财务报告存在重大差错，而内部控制运行过程中未发现该差错；④ 公司审计委员会和审计部门对财务报告内部控制监督无效。重要缺陷认定标准：① 未建立反舞弊程序和控制措施；② 对于非常规或特殊交易的账务处理没有建立相应控制机制③ 对于财务报告编制过程中存在一项或多项缺陷不能保证编制的财务报表达到真实、准确的目标。一般缺陷认定标准：未构成重大缺陷、重要缺陷标准的其他内部控制缺陷。	重大缺陷认定标准：①公司经营活动违反国家法律、法规；②媒体负面新闻频频曝光，对公司声誉造成重大影响；③ 高级管理人员和核心技术人员严重流失；④内部控制重大缺陷未得到整改。重要缺陷认定标准：①公司违反国家法律、法规活动受到轻微处罚；②媒体出现负面新闻，对公司声誉造成影响；③ 关键岗位人员严重流失；④内部控制重要缺陷未得到整改。一般缺陷认定标准：①媒体出现负面新闻，但影响不大；②一般岗位人员流失严重；③内部控制一般缺陷未得到整改。
定量标准	重大缺陷：错报金额 \geq 税前利润 5%；重要缺陷：税前利润的 $1\% \leq$ 错报金额 $<$ 税前利润 5%；一般缺陷：错报金额 $<$ 税前利润的 1%。	重大缺陷：直接损失金额 \geq 资产总额的 0.5%；重要缺陷：资产总额的 $0.1\% <$ 直接损失金额 $<$ 资产总额的 0.5%；一般缺陷：直接损失金额 \leq 资产总额的 0.1%。
财务报告重大缺陷数量（个）		0
非财务报告重大缺陷数量（个）		0
财务报告重要缺陷数量（个）		0
非财务报告重要缺陷数量（个）		0

十、内部控制审计报告或鉴证报告

内部控制鉴证报告

内部控制鉴证报告中的审议意见段	
鉴证结论：注册会计师认为：公司按照《企业内部控制基本规范》以及其他控制标准截至 2020 年 12 月 31 日在所有重大方面保持了与财务报表编制相关的有效的内部控制。	
内控鉴证报告披露情况	披露
内部控制鉴证报告全文披露日期	2021 年 04 月 22 日
内部控制鉴证报告全文披露索引	创业板指定信息披露网站巨潮资讯网
内控鉴证报告意见类型	标准无保留意见
非财务报告是否存在重大缺陷	否

会计师事务所是否出具非标准意见的内部控制鉴证报告

是 否

会计师事务所出具的内部控制鉴证报告与董事会的自我评价报告意见是否一致

是 否

第十一节 公司债券相关情况

公司是否存在公开发行并在证券交易所上市，且在年度报告批准报出日未到期或到期未能全额兑付的公司债券
是

一、公司债券基本信息

债券名称	债券简称	债券代码	发行日	到期日	债券余额 (万元)	利率	还本付息方式
广东温氏食品集团股份有限公司 2017 年面向合格投资者公开发行公司债券（第一期）	17 温氏 01	112506	2017 年 03 月 20 日	2020 年 03 月 20 日	50	3.10%	本期债券每年付息一次，到期一次还本，最后一期利息随本金的兑付一起支付
广东温氏食品集团股份有限公司 2017 年面向合格投资者公开发行公司债券（第二期）	17 温氏 02	112539	2017 年 07 月 04 日	2022 年 07 月 04 日	0	3.00%	本期债券每年付息一次，到期一次还本，最后一期利息随本金的兑付一起支付
温氏食品集团股份有限公司 2019 年面向合格投资者公开发行公司债券（第一期）	19 温氏 01	112963	2019 年 09 月 05 日	2024 年 09 月 06 日	50,000	3.80%	本期债券每年付息一次，到期一次还本，最后一期利息随本金的兑付一起支付
温氏食品集团股份有限公司 2020 年面向合格投资者公开发行公司债券（第一期）	20 温氏 01	149167	2020 年 06 月 30 日	2025 年 07 月 01 日	230,000	3.77%	本期债券每年付息一次，到期一次还本，最后一期利息随本金的兑付一起支付
公司债券上市或转让的交易场所	深圳证券交易所						
投资者适当性安排	上述公司债券上市后将被实施投资者适当性管理，仅限合格投资者参与交易，公众投资者认购或买入的交易行为无效。						
报告期内公司债券的付息兑付情况	17 温氏 01 的付息日期为 2018 年至 2022 年每年的 3 月 20 日，公司于 2020 年 3 月 20 日支付自 2019 年 3 月 20 日至 2020 年 3 月 19 日期间的本期公司债券利息。 17 温氏 02 的付息日期为 2018 年至 2022 年每年的 7 月 4 日，公司于 2020 年 7 月 4						

	<p>日支付自 2019 年 7 月 4 日至 2020 年 7 月 3 日期间的本期公司债券利息。</p> <p>19 温氏 01 的付息日期为 2020 年至 2024 年每年的 9 月 6 日，公司于 2020 年 9 月 7 日支付自 2019 年 9 月 6 日至 2020 年 9 月 5 日期间的本期公司债券利息。</p>
公司债券附发行人或投资者选择权条款、可交换条款等特殊条款的，报告期内相关条款的执行情况（如适用）。	<p>上述公司债券的期限均为 5 年期，附第 3 年末发行人调整票面利率选择权和投资者回售选择权。</p> <p>“17 温氏 01”在存续期的第 3 年末，公司选择下调票面利率，即在后 2 个计息年度，票面利率为 3.10%。2020 年 3 月 20 日，“17 温氏 01”回售有效数量为 4,712,875 张，回售总金额 492,966,725.00 元（含利息），剩余托管数量为 287,125 张。公司于 2020 年 3 月 31 日召开了“17 温氏 01”2020 年第一次债券持有人会议，会议审议通过了关于同意维持本期债券票面利率保持不变，同时增加一次投资者回售选择权，“17 温氏 01”回售有效数量为 286,625 张，回售总金额 28,776,863.36 元（含利息），剩余托管数量为 500 张。</p> <p>“17 温氏 02”在存续期的第 3 年末，公司选择下调票面利率，即在后 2 个计息年度，票面利率为 3.00%。2020 年 7 月 4 日，“17 温氏 02”回售有效数量为 18,846,934 张，回售总金额 1,976,477,968.58 元（含利息），剩余托管数量为 1,153,066 张。公司于 2020 年 7 月 22 日召开了“17 温氏 02”2020 年第一次债券持有人会议，会议审议通过了关于同意维持本期债券票面利率保持不变，同时增加一次投资者回售选择权，“17 温氏 02”回售有效数量为 1,153,066 张，回售总金额 115,760,908.00 元（含利息），剩余托管数量为 0 张。</p>

二、债券受托管理人和资信评级机构信息

债券受托管理人：							
名称	中国国际金融股份有限公司	办公地址	北京市朝阳区建国门外大街 1 号国贸大厦 2 座 27 层及 28 层	联系人	郭允	联系人电话	010-65051166
报告期内对公司债券进行跟踪评级的资信评级机构：							
名称	联合资信评估股份有限公司		办公地址	北京市朝阳区建国门外大街 2 号中国人保财险大厦 17 层			
报告期内公司聘请的债券受托管理人、资信评级机构发生变更的，变更的原因、履行的程序、对投资者利益的影响等（如适用）	为推动评级行业健康发展，根据监管要求和中国证监会的备案要求，自 2020 年 10 月 26 日起，公司原聘请的资信评级机构“联合信用评级有限公司”的证券评级业务及其对应的权利和义务全部由其母公司“联合资信评估股份有限公司”承继。本次调整对投资者利益无影响。						

三、公司债券募集资金使用情况

公司债券募集资金使用情况及履行的程序	公司于 2015 年 11 月 21 日召开第一届董事会第 31 次会议，且于 2015 年 12 月 10 日召开 2015 年第一次临时股东大会，审议通过了《关于公司符合公开发行公司债券条件的议案》、《关于公开发行公司债券方案的议案》，拟发行不超过 50 亿元公司债券，经中国证监会“证监许可[2016]596 号”文件核准，公司
--------------------	---

	<p>将在中国境内面向合格投资者公开发行不超过 50 亿元公司债券，采用分期发行方式，目前已发行两期公司债券，累计发行规模为人民币 25 亿元，其中第一期 5 亿元，第二期 20 亿元。第一期募集资金全部用于补充流动资金，第二期募集资金用于偿还公司借款及补充流动资金。</p> <p>公司于 2018 年 4 月 9 日召开第二届董事会第 34 次会议，且于 2018 年 5 月 3 日召开 2017 年股东大会，审议通过了《关于公司符合公开发行公司债券条件的议案》、《关于面向合格投资者公开发行公司债券方案的议案》，拟发行不超过 50 亿元公司债券，经中国证监会“证监许可[2018]1692 号”文核准，公司将在中国境内面向合格投资者公开发行不超过 50 亿元的公司债券，采用分期发行方式，其中第一期 5 亿元，第二期 23 亿元。第一期募集资金全部用于补充流动资金，第二期募集资金用于偿还公司“17 温氏 02”的回售本金、利息及补充公司流动资金。</p>
年末余额（万元）	0
募集资金专项账户运作情况	<p>公司根据相关法律法规的规定指定募集资金专项账户，用于公司债券募集资金的接收、存储、划转与本息偿付。上述公司债券募集资金专项账户开户银行信息如下：账户名称：温氏食品集团股份有限公司；开户银行：中国银行股份有限公司云浮新兴科技园支行；银行账户：644459968003。公司已经与募集资金开户银行及受托管理人签署了三方监管协议。</p>
募集资金使用是否与募集说明书承诺的用途、使用计划及其他约定一致	是

四、公司债券信息评级情况

2017年5月22日，联合信用评级有限公司出具了《广东温氏食品集团股份有限公司公司债券2017年跟踪评级报告》，维持公司主体长期信用等级为AAA，评级展望为“稳定”，公司公开发行的“17温氏01”信用等级为AAA。

2018年6月8日，联合信用评级有限公司出具了《广东温氏食品集团股份有限公司公司债券2018年跟踪评级报告》，维持公司主体长期信用等级为AAA，评级展望为“稳定”，公司公开发行的“17温氏01”和“17温氏02”信用等级为AAA。

2019年5月31日，联合信用评级有限公司出具了《温氏食品集团股份有限公司公司债券2019年跟踪评级报告》，维持公司主体长期信用等级为AAA，评级展望为“稳定”，公司公开发行的“17温氏01”和“17温氏02”信用等级为AAA。

2020年6月15日，联合信用评级有限公司出具了《温氏食品集团股份有限公司公司债券2020年跟踪评级报告》，维持公司主体长期信用等级为AAA，评级展望为“稳定”，公司公开发行的“17温氏01”、“17温氏02”和“19温氏01”信用等级为AAA。

2020年7月27日，联合资信评级有限公司出具了《温氏食品集团股份有限公司公司债券2020年第一期中期票据信用评级报告》，确定公司主体长期信用等级为AAA，公司2020年第一期中期票据信用等级为AAA，评级展望为“稳定”。该机构与联合信用评级有限公司对公司主体评级结果不存在差异。

AAA 评级表示受评对象偿还债务的能力极强，基本不受不利经济环境的影响，违约风险极低。

五、公司债券增信机制、偿债计划及其他偿债保障措施

报告期内，公司债券增信机制、偿债计划及其他偿债保障措施未发生变更，正常执行，与募集说明书的相关承诺一致。

六、报告期内债券持有人会议的召开情况

2020年3月31日,公司在广东省云浮市新兴县新城镇东堤北路9号温氏股份总部会议室以通讯方式召开了“17温氏01”2020年第一次债券持有人会议,审议《关于广东温氏食品集团股份有限公司2017年面向合格投资者公开发行公司债券(第一期)增加投资者回售选择权的议案》。表决结果为通过,本次债券持有人会议表决结果合法、有效。详见《“17温氏01”2020年第一次债券持有人会议决议公告》。

2020年7月22日,公司在广东省云浮市新兴县新城镇东堤北路9号温氏股份总部会议室以通讯方式召开了“17温氏01”2020年第二次债券持有人会议、“19温氏01”2020年第一次债券持有人会议、“20温氏01”2020年第一次债券持有人会议,审议《关于温氏食品集团股份有限公司回购注销部分限制性股票减资相关事项的议案》,由于无债券持有人或其委托代理人出席本次债券持有人会议,本次债券持有人会议未能对审议事项进行讨论和表决并形成有效决议。详见《“17温氏01”2020年第二次债券持有人会议决议公告》、《“19温氏01”2020年第一次债券持有人会议决议公告》、《“20温氏01”2020年第一次债券持有人会议决议公告》。

2020年7月22日,公司在广东省云浮市新兴县新城镇东堤北路9号温氏股份总部会议室以通讯方式召开了“17温氏02”2020年第一次债券持有人会议。审议《关于温氏食品集团股份有限公司回购注销部分限制性股票减资相关事项的议案》以及《关于广东温氏食品集团股份有限公司2017年面向合格投资者公开发行公司债券(第二期)增加投资者回售选择权的议案》。表决结果为通过,本次债券持有人会议表决结果合法、有效。详见《“17温氏02”2020年第一次债券持有人会议决议公告》。

七、报告期内债券受托管理人履行职责的情况

公司债券存续期内,债券受托管理人严格按照《债券受托管理协议》中的约定,对公司资信状况、募集资金管理运用情况进行了持续跟踪,并督促公司履行公司债券募集说明书中所约定义务,积极行使了债券受托管理人职责,维护债券持有人的合法权益。

报告期内,债券受托管理人就“17温氏01”、“17温氏02”、“19温氏01”分别出具了《温氏食品集团股份有限公司2017年公司债券(第一期)受托管理事务报告(2019年度)》、《温氏食品集团股份有限公司2017年公司债券(第二期)受托管理事务报告(2019年度)》和《温氏食品集团股份有限公司2019年公司债券(第一期)受托管理事务报告(2019年度)》,并分别就公司原副总裁辞职,选举副董事长、新聘任总裁和副总裁,变更注册资本和修改公司章程,关于公司2020年累计新增借款超过上年末净资产百分之二十,以及报告期内债券的债券持有人会议等事项出具了重大事项受托管理事务临时报告,公司分别于2020年2月10日、2020年4月2日、2020年7月17日、2020年7月24日、2020年11月6日在巨潮资讯网(www.cninfo.com.cn)进行了披露。

同时债券受托管理人就公司“17温氏01”增加投资者回售选择权事项于2020年3月31日召开了“17温氏01”2020年第一次债券持有人会议,于2020年7月22日就减资事项召开了“17温氏01”2020年第二次债券持有人会议、“19温氏01”2020年第一次债券持有人会议、“20温氏01”2020年第一次债券持有人会议,并同时就减资和“17温氏02”增加投资者回售选择权事项召开了“17温氏02”2020年第一次债券持有人会议。

八、截至报告期末公司近2年的主要会计数据和财务指标

单位:万元

项目	2020年	2019年	同期变动率
息税折旧摊销前利润	1,179,193.86	1,819,069.49	-35.18%
流动比率	137.24%	187.77%	-50.53%
资产负债率	40.88%	28.90%	11.98%
速动比率	50.53%	95.72%	-45.19%
EBITDA全部债务比	60.24%	252.19%	-191.95%

利息保障倍数	20.38	41.89	-51.35%
现金利息保障倍数	21.12	51.29	-58.82%
EBITDA 利息保障倍数	28.67	50.33	-43.04%
贷款偿还率	100.00%	100.00%	
利息偿付率	100.00%	100.00%	

上述会计数据和财务指标同比变动超过 30%的主要原因

√ 适用 □ 不适用

息税折旧摊销前利润同比下降35.18%、利息保障倍数同比下降51.35%、EBITDA利息保障倍数同比下降43.04%，主要是本报告期公司利润同比减少所致。

流动比率同比下降50.53%、速动比率同比下降45.19%，主要是报告期末流动资产同比减少，同时流动负债同比增加所致。

EBITDA全部债务比同比下降191.95%，主要是本报告期利润同比下降，同时报告期末债务同比增加所致。

现金利息保障倍数同比下降58.82%，主要是本报告期公司经营活动产生的现金流量净额同比减少所致。

九、报告期内对其他债券和债务融资工具的付息兑付情况

公司于2020年8月7日发行了温氏食品集团股份有限公司2020年度第一期中期票据，债券简称“20温氏食品 MTN001”，债券代码102001495，发行规模为9亿元人民币，发行利率4.0%，期限为3年，每年付息一次，报告期内未发生付息兑付。

公司于2020年10月29日共发行了3.5亿美元5年期和2.5亿美元10年期境外高级无抵押美元债券，该等债券在香港联合交易所有限公司上市。其中5年期债券票面年息为2.349%，10年期债券票面年息为3.258%，每半年付息一次，报告期内未发生付息兑付。

十、报告期内获得的银行授信情况、使用情况以及偿还银行贷款的情况

公司与银行等金融机构保持良好的长期合作关系，并获得较高的授信额度，间接债务融资能力较强。截至本报告期末，公司共在各家金融机构获得综合授信人民币310.60亿元，其中已使用授信额度为人民币112.40亿元。报告期内，公司能够按时足额支付银行贷款本金及利息，不存在展期及减免情况等。

十一、报告期内执行公司债券募集说明书相关约定或承诺的情况

报告期内，公司严格履行债券相关约定和承诺。对债券投资者的利益提供了充分的保障。

十二、报告期内发生的重大事项

2020年2月4日，公司就总裁辞职、选举副董事长、新聘任总裁和副总裁的事项，在巨潮资讯网（www.cninfo.com.cn）披露了《温氏食品集团股份有限公司关于公司总裁辞职及选举副董事长、聘任总裁和副总裁的公告》（公告编号：2020-13）。

2020年6月25日，公司就变更注册资本并修改公司章程及相关制度的事项，在巨潮资讯网（www.cninfo.com.cn）披露了《温氏食品集团股份有限公司关于公司变更注册资本并修改〈公司章程〉及相关制度的公告》（公告编号：2020-88）。

2020年11月4日，公司就2020年累计新增借款超过上年末净资产百分之二十的事项，在巨潮资讯网（www.cninfo.com.cn）披露了《温氏食品集团股份有限公司关于2020年累计新增借款超过上年末净资产百分之二十的公告》（公告编号：2020-162）。

报告期内，以上事项对公司经营情况及偿债能力不会产生影响。

十三、公司债券是否存在保证人

是 否

第十二节 财务报告

一、审计报告

审计意见类型	标准的无保留意见
审计报告签署日期	2021 年 04 月 21 日
审计机构名称	致同会计师事务所（特殊普通合伙）
审计报告文号	致同审字（2021）第 440A010801 号
注册会计师姓名	冼宏飞、岑倩敏

审计报告正文

审计报告

致同审字（2021）第 440A010801 号

温氏食品集团股份有限公司全体股东：

一、审计意见

我们审计了温氏食品集团股份有限公司（以下简称“温氏股份公司”）财务报表，包括 2020 年 12 月 31 日的合并及公司资产负债表，2020 年度的合并及公司利润表、合并及公司现金流量表、合并及公司股东权益变动表以及相关财务报表附注。

我们认为，后附的财务报表在所有重大方面按照企业会计准则的规定编制，公允反映了温氏股份公司 2020 年 12 月 31 日的合并及公司财务状况以及 2020 年度的合并及公司的经营成果和现金流量。

二、形成审计意见的基础

我们按照中国注册会计师审计准则的规定执行了审计工作。审计报告的“注册会计师对财务报表审计的责任”部分进一步阐述了我们在这些准则下的责任。按照中国注册会计师职业道德守则，我们独立于温氏股份公司，并履行了职业道德方面的其他责任。我们相信，我们获取的审计证据是充分、适当的，为发表审计意见提供了基础。

三、关键审计事项

关键审计事项是我们根据职业判断，认为对本期财务报表审计最为重要的事项。这些事项的应对以对财务报表整体进行审计并形成审计意见为背景，我们不对这些事项单独发

表意见。

（一）生物资产减值

相关信息披露详见财务报表附注三-12、19、22 与附注五-8、20。

1、事项描述

2020 年 12 月 31 日，温氏股份公司生物资产账面价值为 187.74 亿元，占资产总额的 23.32%。

公司生物资产的市场价格受周期性疫病影响可能出现显著波动，如果市场价格大幅下降，公司生物资产存在减值的可能性较大。由于生物资产对财务报表影响重大且温氏股份公司管理层（以下简称“管理层”）在确定其可变现净值时需要运用重大判断，因此我们将生物资产减值作为关键审计事项。

2、审计应对

（1）了解及评价了管理层复核、评估和确定生物资产减值的内部控制的设计有效性，并测试了关键控制执行的有效性，包括有关识别减值客观证据和计算减值准备的控制。

（2）对生物资产进行抽样监盘，确定期末存栏数量，观察各项生物资产的状况。

（3）与管理层进行沟通，了解并评估日常经营过程中生物资产安全的防范措施以及风险应对策略。

（4）对管理层计算的生物资产可变现净值所涉及的重要假设进行评价，包括检查销售价格、成活率、单位成本、销售费用、当地“非洲猪瘟”发生及解封情况等。

（5）查询近年来肉猪、肉鸡价格等生物资产价格变动情况，了解肉猪、肉鸡等产品价格周期性波动规律，检查分析管理层考虑这些因素对生物资产发生减值风险的影响。

（6）获取温氏股份公司生物资产的跌价准备计算表、减值准备计算表，检查分析可变现净值的合理性，评估生物资产减值准备计提的准确性。

（7）选取样本，独立查询公开市场价格信息，并将其与估计售价进行比较。

（8）检查以前年度计提的存货跌价准备本期的变化情况等，分析存货跌价准备计提是否充分。

（二）收入确认

相关信息披露详见财务报表附注三-28 与附注五-47。

1、事项描述

温氏股份公司主要从事商品肉猪、肉鸡的养殖与销售，2020 年度温氏股份公司营业收

入为 749.24 亿元。温氏股份公司收入增长较快、交易对象分散，产生错报的固有风险较高，由于营业收入对财务报表影响重大，因此我们将收入确认作为关键审计事项。

2、审计应对

(1) 了解和评价管理层与收入确认相关的关键内部控制的设计和运行有效性，并测试了关键控制执行的有效性。

(2) 抽查重要的销售合同，识别与商品控制权转移相关的合同条款与条件，评价温氏股份公司的收入确认的会计政策是否符合企业会计准则的要求，复核相关会计政策是否正确且一贯地运用。

(3) 对本期新增的客户进行关注，获取新增重要客户的档案信息，通过公开渠道查询其相关信息，对其与温氏股份公司是否存在关联关系进行评估。

(4) 执行分析性复核程序，判断销售收入和毛利率变动的合理性；检查温氏股份公司肉猪、肉鸡各月销售均价，并与市场交易价格进行比较分析。

(5) 获取销售明细表，选取样本，复核有关的购销合同、发货单、销售票据、称重数据、银行收款单据，对温氏股份公司 EAS 系统数据与财务账簿中的销售数量、金额进行核对分析。

(6) 对资产负债表日前后确认的销售收入执行截止性测试，评估销售收入是否在恰当的期间确认。

(7) 选取样本函证主要客户，确认其采购金额与公司营业收入是否相符。

四、其他信息

温氏股份公司管理层对其他信息负责。其他信息包括温氏股份公司 2020 年年度报告中涵盖的信息，但不包括财务报表和我们的审计报告。

我们对财务报表发表的审计意见不涵盖其他信息，我们也不对其他信息发表任何形式的鉴证结论。

结合我们对财务报表的审计，我们的责任是阅读其他信息，在此过程中，考虑其他信息是否与财务报表或我们在审计过程中了解到的情况存在重大不一致或者似乎存在重大错报。

基于我们已执行的工作，如果我们确定其他信息存在重大错报，我们应当报告该事实。在这方面，我们无任何事项需要报告。

五、管理层和治理层对财务报表的责任

温氏股份公司管理层负责按照企业会计准则的规定编制财务报表，使其实现公允反

映，并设计、执行和维护必要的内部控制，以使财务报表不存在由于舞弊或错误导致的重大错报。

在编制财务报表时，管理层负责评估温氏股份公司的持续经营能力，披露与持续经营相关的事项（如适用），并运用持续经营假设，除非管理层计划清算温氏股份公司、终止运营或别无其他现实的选择。

治理层负责监督温氏股份公司的财务报告过程。

六、注册会计师对财务报表审计的责任

我们的目标是对财务报表整体是否不存在由于舞弊或错误导致的重大错报获取合理保证，并出具包含审计意见的审计报告。合理保证是高水平的保证，但并不能保证按照审计准则执行的审计在某一重大错报存在时总能发现。错报可能由于舞弊或错误导致，如果合理预期错报单独或汇总起来可能影响财务报表使用者依据财务报表作出的经济决策，则通常认为错报是重大的。

在按照审计准则执行审计工作的过程中，我们运用职业判断，并保持职业怀疑。同时，我们也执行以下工作：

（1）识别和评估由于舞弊或错误导致的财务报表重大错报风险，设计和实施审计程序以应对这些风险，并获取充分、适当的审计证据，作为发表审计意见的基础。由于舞弊可能涉及串通、伪造、故意遗漏、虚假陈述或凌驾于内部控制之上，未能发现由于舞弊导致的重大错报的风险高于未能发现由于错误导致的重大错报的风险。

（2）了解与审计相关的内部控制，以设计恰当的审计程序，但目的并非对内部控制的有效性发表意见。

（3）评价管理层选用会计政策的恰当性和作出会计估计及相关披露的合理性。

(4) 对管理层使用持续经营假设的恰当性得出结论。同时，根据获取的审计证据，就可能导致对温氏股份公司的持续经营能力产生重大疑虑的事项或情况是否存在重大不确定性得出结论。如果我们得出结论认为存在重大不确定性，审计准则要求我们在审计报告中提请报表使用者注意财务报表中的相关披露；如果披露不充分，我们应当发表非无保留意见。我们的结论基于截至审计报告日可获得的信息。然而，未来的事项或情况可能导致温氏股份公司不能持续经营。

(5) 评价财务报表的总体列报、结构和内容，并评价财务报表是否公允反映相关交易和事项。

(6) 就温氏股份公司中实体或业务活动的财务信息获取充分、适当的审计证据，以对财务报表发表意见。我们负责指导、监督和执行集团审计，并对审计意见承担全部责任。

我们与治理层就计划的审计范围、时间安排和重大审计发现等事项进行沟通，包括沟通我们在审计中识别出的值得关注的内部控制缺陷。

我们还就已遵守与独立性相关的职业道德要求向治理层提供声明，并与治理层沟通可能被合理认为影响我们独立性的所有关系和其他事项，以及相关的防范措施（如适用）。

从与治理层沟通过的事项中，我们确定哪些事项对本期财务报表审计最为重要，因而构成关键审计事项。我们在审计报告中描述这些事项，除非法律法规禁止公开披露这些事项，或在极少数情形下，如果合理预期在审计报告中沟通某事项造成的负面后果超过在公众利益方面产生的益处，我们确定不应在审计报告中沟通该事项。

致同会计师事务所
(特殊普通合伙)

中国注册会计师
(项目合伙人)

中国注册会计师

中国·北京

二〇二一年 四月二十一日

二、财务报表

财务附注中报表的单位为：元

1、合并资产负债表

编制单位：温氏食品集团股份有限公司

单位：元

项目	2020 年 12 月 31 日	2019 年 12 月 31 日
流动资产：		
货币资金	1,865,311,365.58	1,468,385,702.94
结算备付金		
拆出资金	1,010,650,575.31	3,920,228,786.62
交易性金融资产	2,180,083,089.53	1,467,709,572.96
衍生金融资产		
应收票据	0.00	100,000.00
应收账款	342,827,722.80	306,899,093.65
应收款项融资		
预付款项	1,253,770,430.15	305,907,608.76
应收保费		
应收分保账款		
应收分保合同准备金		
其他应收款	2,218,240,475.28	1,294,044,956.92
其中：应收利息	0.00	0.00
应收股利	11,959,138.04	0.00
买入返售金融资产		
存货	13,312,235,130.99	12,486,388,533.83
合同资产	12,212,865.46	
持有待售资产	7,696,199.24	0.00
一年内到期的非流动资产		
其他流动资产	852,042,744.03	4,844,078,495.47
流动资产合计	23,055,070,598.37	26,093,742,751.15
非流动资产：		
发放贷款和垫款		
债权投资	23,064,109.55	21,459,726.03
其他债权投资		
长期应收款	37,687,736.72	17,557,170.30
长期股权投资	509,665,052.55	507,524,293.17
其他权益工具投资	1,191,416,674.04	992,589,710.16

其他非流动金融资产	5,027,042,757.32	4,907,477,070.39
投资性房地产	58,656,728.63	32,192,397.67
固定资产	28,508,394,555.13	22,733,041,928.30
在建工程	8,582,472,708.63	3,011,562,772.88
生产性生物资产	9,225,786,867.15	4,295,996,953.16
油气资产	0.00	0.00
使用权资产		
无形资产	1,742,743,498.61	1,370,505,175.55
开发支出		
商誉	403,903,220.71	168,710,619.09
长期待摊费用	1,535,143,658.83	762,767,878.25
递延所得税资产	71,605,475.32	134,359,233.53
其他非流动资产	527,469,005.93	529,436,773.98
非流动资产合计	57,445,052,049.12	39,485,181,702.46
资产总计	80,500,122,647.49	65,578,924,453.61
流动负债：		
短期借款	3,990,596,661.37	2,072,434,704.86
向中央银行借款		
拆入资金		
交易性金融负债	98,700,810.08	113,765,449.62
衍生金融负债		
应付票据		
应付账款	4,139,845,231.56	2,657,695,650.82
预收款项	10,196,500.00	473,043,451.90
合同负债	435,303,341.30	
卖出回购金融资产款		
吸收存款及同业存放		
代理买卖证券款		
代理承销证券款		
应付职工薪酬	1,734,188,691.22	2,001,334,316.89
应交税费	63,917,076.30	63,620,604.98
其他应付款	5,570,055,891.40	5,833,547,774.52
其中：应付利息	0.00	0.00
应付股利	37,161,019.40	2,989,678.61

应付手续费及佣金		
应付分保账款		
持有待售负债		
一年内到期的非流动负债	756,222,560.93	681,227,133.80
其他流动负债	0.00	0.00
流动负债合计	16,799,026,764.16	13,896,669,087.39
非流动负债：		
保险合同准备金		
长期借款	7,161,673,820.10	1,360,000,000.00
应付债券	7,567,338,684.66	2,985,584,685.23
其中：优先股		
永续债		
租赁负债		
长期应付款	318,044,337.94	149,848,453.69
长期应付职工薪酬		
预计负债	128,214,397.60	24,846,609.30
递延收益	346,173,453.03	284,563,275.97
递延所得税负债	591,465,735.32	249,305,364.28
其他非流动负债	0.00	0.00
非流动负债合计	16,112,910,428.65	5,054,148,388.47
负债合计	32,911,937,192.81	18,950,817,475.86
所有者权益：		
股本	6,373,463,840.00	5,311,509,547.00
其他权益工具		
其中：优先股		
永续债		
资本公积	5,408,016,137.72	6,500,838,206.55
减：库存股	237,924,478.81	650,314,242.17
其他综合收益	-135,855,409.10	-187,966,275.90
专项储备		
盈余公积	3,189,838,623.08	3,189,838,623.08
一般风险准备	20,908,666.61	5,370,372.80
未分配利润	31,169,518,897.00	30,942,614,557.42
归属于母公司所有者权益合计	45,787,966,276.50	45,111,890,788.78

少数股东权益	1,800,219,178.18	1,516,216,188.97
所有者权益合计	47,588,185,454.68	46,628,106,977.75
负债和所有者权益总计	80,500,122,647.49	65,578,924,453.61

法定代表人：温志芬

主管会计工作负责人：林建兴

会计机构负责人：蒋荣金

2、母公司资产负债表

单位：元

项目	2020 年 12 月 31 日	2019 年 12 月 31 日
流动资产：		
货币资金	1,790,465,526.73	3,686,113,622.11
交易性金融资产	0.00	813,303,751.27
衍生金融资产		
应收票据		
应收账款	1,461,235.31	1,939,132.77
应收款项融资		
预付款项	2,445,237.67	458,243.57
其他应收款	43,015,715,624.04	26,170,082,105.07
其中：应收利息	0.00	0.00
应收股利	207,163,327.47	0.00
存货	119,886,771.14	155,817,162.29
合同资产	0.00	
持有待售资产	0.00	0.00
一年内到期的非流动资产	0.00	0.00
其他流动资产	560,744,564.41	3,826,031,757.00
流动资产合计	45,490,718,959.30	34,653,745,774.08
非流动资产：		
债权投资	0.00	0.00
其他债权投资	0.00	0.00
长期应收款	0.00	0.00
长期股权投资	10,439,257,282.38	10,319,391,493.03
其他权益工具投资	0.00	0.00
其他非流动金融资产	1,142,474,492.89	1,212,589,874.37
投资性房地产	25,503,713.72	27,384,705.69
固定资产	657,205,831.28	610,020,932.69

在建工程	176,111,141.83	93,348,443.00
生产性生物资产	32,491,093.58	27,167,846.91
油气资产	0.00	0.00
使用权资产		
无形资产	83,606,115.17	86,998,317.94
开发支出	0.00	0.00
商誉	0.00	0.00
长期待摊费用	21,487,824.62	22,494,471.71
递延所得税资产	0.00	0.00
其他非流动资产	3,307,913,491.47	13,857,400.00
非流动资产合计	15,886,050,986.94	12,413,253,485.34
资产总计	61,376,769,946.24	47,066,999,259.42
流动负债：		
短期借款	3,932,285,708.33	2,072,434,704.86
交易性金融负债	0.00	0.00
衍生金融负债	0.00	0.00
应付票据	0.00	0.00
应付账款	97,875,692.33	108,805,947.59
预收款项	2,196,500.00	9,421,205.94
合同负债	1,610,328.72	
应付职工薪酬	165,181,176.78	179,669,298.43
应交税费	3,039,448.61	5,269,370.25
其他应付款	5,291,151,114.43	7,873,399,913.42
其中：应付利息	0.00	0.00
应付股利	0.00	0.00
持有待售负债	0.00	0.00
一年内到期的非流动负债	610,144,466.61	676,495,187.48
其他流动负债	0.00	0.00
流动负债合计	10,103,484,435.81	10,925,495,627.97
非流动负债：		
长期借款	6,790,000,000.00	1,360,000,000.00
应付债券	7,567,338,684.66	2,985,584,685.23
其中：优先股		
永续债		

租赁负债		
长期应付款	0.00	0.00
长期应付职工薪酬		
预计负债	103,000,000.00	0.00
递延收益	39,306,876.51	31,962,794.85
递延所得税负债	0.00	0.00
其他非流动负债	0.00	0.00
非流动负债合计	14,499,645,561.17	4,377,547,480.08
负债合计	24,603,129,996.98	15,303,043,108.05
所有者权益：		
股本	6,373,463,840.00	5,311,509,547.00
其他权益工具		
其中：优先股		
永续债		
资本公积	5,492,306,896.86	6,589,638,670.68
减：库存股	237,924,478.81	650,314,242.17
其他综合收益	0.00	0.00
专项储备		
盈余公积	3,189,838,623.08	3,189,838,623.08
未分配利润	21,955,955,068.13	17,323,283,552.78
所有者权益合计	36,773,639,949.26	31,763,956,151.37
负债和所有者权益总计	61,376,769,946.24	47,066,999,259.42

3、合并利润表

单位：元

项目	2020 年度	2019 年度
一、营业总收入	74,938,912,149.75	73,144,495,072.14
其中：营业收入	74,923,760,203.84	73,120,412,619.72
利息收入	15,151,945.91	24,082,452.42
已赚保费		
手续费及佣金收入		
二、营业总成本	67,838,382,703.46	59,457,053,160.28
其中：营业成本	60,229,185,162.82	52,893,658,005.73
利息支出		

手续费及佣金支出		
退保金		
赔付支出净额		
提取保险责任合同准备金净额		
保单红利支出		
分保费用		
税金及附加	90,119,867.65	106,485,325.55
销售费用	880,041,243.79	916,696,303.17
管理费用	5,763,631,297.13	4,728,393,143.26
研发费用	679,071,894.29	570,337,330.20
财务费用	196,333,237.78	241,483,052.37
其中：利息费用	411,394,900.63	361,452,088.35
利息收入	39,835,057.29	10,192,102.19
加：其他收益	212,830,811.79	139,344,664.90
投资收益（损失以“-”号填列）	388,387,799.51	122,967,200.02
其中：对联营企业和合营企业的投资收益	17,265,672.86	8,356,682.03
以摊余成本计量的金融资产终止确认收益	0.00	0.00
汇兑收益（损失以“-”号填列）		
净敞口套期收益（损失以“-”号填列）		
公允价值变动收益（损失以“-”号填列）	1,323,514,612.13	1,056,386,557.89
信用减值损失（损失以“-”号填列）	-77,826,585.01	-45,705,489.44
资产减值损失（损失以“-”号填列）	-536,935,691.82	-61,705,916.24
资产处置收益（损失以“-”号填列）	-23,513,810.27	942,081.80
三、营业利润（亏损以“-”号填列）	8,386,986,582.62	14,899,671,010.79
加：营业外收入	72,207,193.85	32,495,700.03
减：营业外支出	487,632,875.78	151,736,392.83

四、利润总额（亏损总额以“-”号填列）	7,971,560,900.69	14,780,430,317.99
减：所得税费用	487,575,978.38	335,926,637.39
五、净利润（净亏损以“-”号填列）	7,483,984,922.31	14,444,503,680.60
（一）按经营持续性分类		
1.持续经营净利润（净亏损以“-”号填列）	7,483,984,922.31	14,444,503,680.60
2.终止经营净利润（净亏损以“-”号填列）		
（二）按所有权归属分类		
1.归属于母公司股东的净利润	7,425,874,792.56	13,967,204,890.30
2.少数股东损益	58,110,129.75	477,298,790.30
六、其他综合收益的税后净额	52,110,866.80	-187,547,339.41
归属母公司所有者的其他综合收益的税后净额	52,110,866.80	-187,547,339.41
（一）不能重分类进损益的其他综合收益	67,761,493.07	-188,519,757.35
1.重新计量设定受益计划变动额		
2.权益法下不能转损益的其他综合收益		
3.其他权益工具投资公允价值变动	67,761,493.07	-188,519,757.35
4.企业自身信用风险公允价值变动		
5.其他		
（二）将重分类进损益的其他综合收益	-15,650,626.27	972,417.94
1.权益法下可转损益的其他综合收益		
2.其他债权投资公允价值变动		
3.金融资产重分类计入其他综合收益的金额		
4.其他债权投资信用减值准备		
5.现金流量套期储备		

6.外币财务报表折算差额	-15,650,626.27	972,417.94
7.其他		
归属于少数股东的其他综合收益的税后净额		
七、综合收益总额	7,536,095,789.11	14,256,956,341.19
归属于母公司所有者的综合收益总额	7,477,985,659.36	13,779,657,550.89
归属于少数股东的综合收益总额	58,110,129.75	477,298,790.30
八、每股收益：		
（一）基本每股收益	1.1752	2.2206
（二）稀释每股收益	1.1746	2.2092

本期发生同一控制下企业合并的，被合并方在合并前实现的净利润为：元，上期被合并方实现的净利润为：元。

法定代表人：温志芬

主管会计工作负责人：林建兴

会计机构负责人：蒋荣金

4、母公司利润表

单位：元

项目	2020 年度	2019 年度
一、营业收入	1,364,143,351.60	1,603,826,785.61
减：营业成本	1,346,245,818.92	1,334,418,323.25
税金及附加	7,228,359.64	6,023,549.18
销售费用	69,765,997.79	43,895,581.23
管理费用	364,823,812.89	383,493,239.64
研发费用	250,910,838.82	198,000,939.29
财务费用	146,329,921.84	225,927,603.46
其中：利息费用	372,930,175.90	359,124,699.32
利息收入	38,225,760.50	8,489,605.65
加：其他收益	23,872,873.69	27,650,660.39
投资收益（损失以“-”号填列）	12,829,616,028.32	5,912,355,109.24
其中：对联营企业和合营企业的投资收益	-18,600,657.00	-282,890.14
以摊余成本计量的金融资产终止确认收益（损失以“-”号填列）	0.00	0.00

净敞口套期收益（损失以“－”号填列）		
公允价值变动收益（损失以“－”号填列）	-40,673,277.78	63,500,707.04
信用减值损失（损失以“-”号填列）	-15,099,485.40	-26,720,670.17
资产减值损失（损失以“-”号填列）	0.00	-1,485,435.31
资产处置收益（损失以“-”号填列）	1,619,666.09	1,079,240.92
二、营业利润（亏损以“－”号填列）	11,978,174,406.62	5,388,447,161.67
加：营业外收入	1,211,011.03	527,242.68
减：营业外支出	163,281,743.13	41,705,395.45
三、利润总额（亏损总额以“－”号填列）	11,816,103,674.52	5,347,269,008.90
减：所得税费用	0.00	0.00
四、净利润（净亏损以“－”号填列）	11,816,103,674.52	5,347,269,008.90
（一）持续经营净利润（净亏损以“－”号填列）	11,816,103,674.52	5,347,269,008.90
（二）终止经营净利润（净亏损以“－”号填列）		
五、其他综合收益的税后净额		
（一）不能重分类进损益的其他综合收益		
1.重新计量设定受益计划变动额		
2.权益法下不能转损益的其他综合收益		
3.其他权益工具投资公允价值变动		
4.企业自身信用风险公允价值变动		
5.其他		
（二）将重分类进损益的其他综合收益		
1.权益法下可转损益的		

其他综合收益		
2.其他债权投资公允价值变动		
3.金融资产重分类计入其他综合收益的金额		
4.其他债权投资信用减值准备		
5.现金流量套期储备		
6.外币财务报表折算差额		
7.其他		
六、综合收益总额	11,816,103,674.52	5,347,269,008.90
七、每股收益：		
（一）基本每股收益		
（二）稀释每股收益		

5、合并现金流量表

单位：元

项目	2020 年度	2019 年度
一、经营活动产生的现金流量：		
销售商品、提供劳务收到的现金	66,351,269,449.72	70,718,900,041.23
客户存款和同业存放款项净增加额		
向中央银行借款净增加额		
向其他金融机构拆入资金净增加额		
收到原保险合同保费取得的现金		
收到再保业务现金净额		
保户储金及投资款净增加额		
收取利息、手续费及佣金的现金	37,202,630.67	23,923,132.07
拆入资金净增加额		
回购业务资金净增加额		
代理买卖证券收到的现金净额		

收到的税费返还	14,443,060.65	29,511,747.26
收到其他与经营活动有关的现金	2,198,296,999.67	1,670,913,845.30
经营活动现金流入小计	68,601,212,140.71	72,443,248,765.86
购买商品、接受劳务支付的现金	46,595,830,512.92	43,326,837,638.03
客户贷款及垫款净增加额		
存放中央银行和同业款项净增加额	4,112,443.35	29,543,163.39
支付原保险合同赔付款项的现金		
拆出资金净增加额		
支付利息、手续费及佣金的现金		
支付保单红利的现金		
支付给职工以及为职工支付的现金	7,292,212,585.41	5,935,842,040.78
支付的各项税费	296,482,004.63	246,220,900.80
支付其他与经营活动有关的现金	5,947,325,743.78	4,601,872,021.84
经营活动现金流出小计	60,135,963,290.09	54,140,315,764.84
经营活动产生的现金流量净额	8,465,248,850.62	18,302,933,001.02
二、投资活动产生的现金流量：		
收回投资收到的现金	12,649,919,266.58	8,932,261,134.15
取得投资收益收到的现金	237,551,233.25	243,898,006.47
处置固定资产、无形资产和其他长期资产收回的现金净额	9,574,184,379.15	3,447,727,556.60
处置子公司及其他营业单位收到的现金净额	37,875,758.93	3,818,546.67
收到其他与投资活动有关的现金	0.00	0.00
投资活动现金流入小计	22,499,530,637.91	12,627,705,243.89
购建固定资产、无形资产和其他长期资产支付的现金	29,990,531,960.53	12,391,978,701.98
投资支付的现金	7,961,959,872.56	10,600,419,893.83
质押贷款净增加额		
取得子公司及其他营业单位支	236,817,119.41	446,146,550.78

付的现金净额		
支付其他与投资活动有关的现金	0.00	0.00
投资活动现金流出小计	38,189,308,952.50	23,438,545,146.59
投资活动产生的现金流量净额	-15,689,778,314.59	-10,810,839,902.70
三、筹资活动产生的现金流量：		
吸收投资收到的现金	332,235,000.00	67,879,909.50
其中：子公司吸收少数股东投资收到的现金	332,235,000.00	67,879,909.50
取得借款收到的现金	12,932,279,449.51	4,530,000,000.00
发行债券收到的现金	7,235,600,000.00	500,000,000.00
收到其他与筹资活动有关的现金	107,406,367.83	93,712,413.15
筹资活动现金流入小计	20,607,520,817.34	5,191,592,322.65
偿还债务支付的现金	7,695,351,909.24	5,152,000,000.00
分配股利、利润或偿付利息支付的现金	8,056,212,724.67	4,883,594,814.06
其中：子公司支付给少数股东的股利、利润	457,161,103.12	274,622,259.88
支付其他与筹资活动有关的现金	102,844,920.63	23,453,441.11
筹资活动现金流出小计	15,854,409,554.54	10,059,048,255.17
筹资活动产生的现金流量净额	4,753,111,262.80	-4,867,455,932.52
四、汇率变动对现金及现金等价物的影响	-65,664,381.54	972,417.94
五、现金及现金等价物净增加额	-2,537,082,582.71	2,625,609,583.74
加：期初现金及现金等价物余额	5,338,510,698.64	2,712,901,114.90
六、期末现金及现金等价物余额	2,801,428,115.93	5,338,510,698.64

6、母公司现金流量表

单位：元

项目	2020 年度	2019 年度
一、经营活动产生的现金流量：		
销售商品、提供劳务收到的现金	1,346,279,791.90	1,579,699,344.18

收到的税费返还	0.00	0.00
收到其他与经营活动有关的现金	92,570,659.61	41,697,927.84
经营活动现金流入小计	1,438,850,451.51	1,621,397,272.02
购买商品、接受劳务支付的现金	1,239,904,379.64	1,239,826,646.30
支付给职工以及为职工支付的现金	387,102,121.19	277,428,589.14
支付的各项税费	9,361,478.14	7,583,200.72
支付其他与经营活动有关的现金	345,132,242.86	298,959,612.03
经营活动现金流出小计	1,981,500,221.83	1,823,798,048.19
经营活动产生的现金流量净额	-542,649,770.32	-202,400,776.17
二、投资活动产生的现金流量：		
收回投资收到的现金	10,538,204,674.70	6,900,446,833.81
取得投资收益收到的现金	12,835,210,322.34	5,982,708,052.45
处置固定资产、无形资产和其他长期资产收回的现金净额	121,352,226.53	175,646,005.56
处置子公司及其他营业单位收到的现金净额	0.00	0.00
收到其他与投资活动有关的现金	7,152,244,107.95	13,398,093,578.05
投资活动现金流入小计	30,647,011,331.52	26,456,894,469.87
购建固定资产、无形资产和其他长期资产支付的现金	263,796,849.05	158,230,155.80
投资支付的现金	9,958,167,255.47	9,463,167,700.00
取得子公司及其他营业单位支付的现金净额	0.00	0.00
支付其他与投资活动有关的现金	26,013,640,972.37	9,387,457,170.93
投资活动现金流出小计	36,235,605,076.89	19,008,855,026.73
投资活动产生的现金流量净额	-5,588,593,745.37	7,448,039,443.14
三、筹资活动产生的现金流量：		
吸收投资收到的现金		
取得借款收到的现金	12,230,000,000.00	4,530,000,000.00
发行债券收到的现金	7,235,600,000.00	500,000,000.00

收到其他与筹资活动有关的现金	0.00	0.00
筹资活动现金流入小计	19,465,600,000.00	5,030,000,000.00
偿还债务支付的现金	7,529,950,000.00	5,135,000,000.00
分配股利、利润或偿付利息支付的现金	7,595,251,092.30	4,607,341,806.79
支付其他与筹资活动有关的现金	47,558,675.30	23,453,441.11
筹资活动现金流出小计	15,172,759,767.60	9,765,795,247.90
筹资活动产生的现金流量净额	4,292,840,232.40	-4,735,795,247.90
四、汇率变动对现金及现金等价物的影响	-57,244,812.09	0.00
五、现金及现金等价物净增加额	-1,895,648,095.38	2,509,843,419.07
加：期初现金及现金等价物余额	3,686,113,622.11	1,176,270,203.04
六、期末现金及现金等价物余额	1,790,465,526.73	3,686,113,622.11

7、合并所有者权益变动表

本期金额

单位：元

项目	2020 年度														
	归属于母公司所有者权益													少数 股东 权益	所有 者权 益合 计
	股 本	其他权益工具			资 本 公 积	减： 库 存 股	其 他 综 合 收 益	专 项 储 备	盈 余 公 积	一 般 风 险 准 备	未 分 配 利 润	其 他	小 计		
	优 先 股	永 续 债	其 他												
一、上年期末 余额	5,311,509,547.00				6,508,206.55	650,314,242.17	-187,966,275.90	0.00	3,189,838,623.08	5,370,372.80	30,942,614,557.42		45,111,890,788.78	1,516,216,189.97	46,628,069,777.55
加：会计 政策变更	0.00				0.00	0.00	0.00	0.00	0.00	0.00	0.00		0.00	0.00	0.00
前 期差错更正	0.00				0.00	0.00	0.00	0.00	0.00	0.00	0.00		0.00	0.00	0.00
同 一控制下企	0.00				0.00	0.00	0.00	0.00	0.00	0.00	0.00		0.00	0.00	0.00

业合并															
其他	0.0 0				0.00	0.00	0.00	0.00	0.00	0.00	0.00		0.00	0.00	0.00
二、本年期初余额	5,311,509,547.00				6,500,838,206.55	650,314,242.17	-187,966,275.90	0.00	3,189,838,623.08	5,370,372.80	30,942,614,557.42		45,111,890,788.78	1,516,216,188.97	46,628,106,977.75
三、本期增减变动金额(减少以“－”号填列)	1,061,954,293.00				-1,092,822,068.83	-412,389,763.36	52,110,866.80	0.00	0.00	15,538,293.81	226,904,339.58		676,075,487.72	284,002,989.21	960,078,476.93
(一) 综合收益总额	0.00				0.00	0.00	52,110,866.80	0.00	0.00	0.00	7,425,874,792.56		7,477,985,659.36	58,110,129.75	7,536,095,789.11
(二) 所有者投入和减少资本	-347,616.00				-30,234,766.13	-412,389,763.36	0.00	0.00	0.00	0.00	0.00		381,807,381.23	682,768,568.88	1,064,575,950.11
1. 所有者投入的普通股	0.00				0.00	-412,389,763.36	0.00	0.00	0.00	0.00	0.00		412,389,763.36	683,149,953.52	1,095,539,716.88
2. 其他权益工具持有者投入资本															
3. 股份支付计入所有者权益的金额	0.00				-38,076,312.04	0.00	0.00	0.00	0.00	0.00	0.00		-38,076,312.04	0.00	-38,076,312.04
4. 其他	-347,616.00				7,841,545.91	0.00	0.00	0.00	0.00	0.00	0.00		7,493,929.91	-381,384.64	7,112,545.27
(三) 利润分配	0.00				0.00	0.00	0.00	0.00	0.00	15,538,293.81	-7,198,970.4		-7,183,432.1	-457,161,103.	-7,640,593.2

										1	52.9		59.1	12	62.2
											8		7		9
1. 提取盈余公积	0.0				0.00	0.00	0.00	0.00	0.00	0.00	0.00		0.00	0.00	0.00
2. 提取一般风险准备	0.0				0.00	0.00	0.00	0.00	0.00	15,538,293.81	-15,538,293.81		0.00	0.00	0.00
3. 对所有者（或股东）的分配	0.0				0.00	0.00	0.00	0.00	0.00	0.00	-7,183,432,159.17		-7,183,432,159.17	-457,161,103.12	-7,640,593,262.29
4. 其他	0.0				0.00	0.00	0.00	0.00	0.00	0.00	0.00		0.00	0.00	0.00
（四）所有者权益内部结转	1,062,301,909.00				-1,062,301,909.00	0.00	0.00	0.00	0.00	0.00	0.00		0.00	0.00	0.00
1. 资本公积转增资本（或股本）	1,062,301,909.00				-1,062,301,909.00	0.00	0.00	0.00	0.00	0.00	0.00		0.00	0.00	0.00
2. 盈余公积转增资本（或股本）	0.00				0.00	0.00	0.00	0.00	0.00	0.00	0.00		0.00	0.00	0.00
3. 盈余公积弥补亏损	0.00				0.00	0.00	0.00	0.00	0.00	0.00	0.00		0.00	0.00	0.00
4. 设定受益计划变动额结转留存收益															
5. 其他综合收益结转留存收益	0.00				0.00	0.00	0.00	0.00	0.00	0.00	0.00		0.00	0.00	0.00
6. 其他	0.00				0.00	0.00	0.00	0.00	0.00	0.00	0.00		0.00	0.00	0.00

(五) 专项储备	0.00				0.00	0.00	0.00	0.00	0.00	0.00	0.00	0.00	0.00	0.00	
1. 本期提取	0.00				0.00	0.00	0.00	0.00	0.00	0.00	0.00	0.00	0.00	0.00	
2. 本期使用	0.00				0.00	0.00	0.00	0.00	0.00	0.00	0.00	0.00	0.00	0.00	
(六) 其他	0.00				-285,393.70	0.00	0.00	0.00	0.00	0.00	0.00	-285,393.70	285,393.70	0.00	
四、本期期末余额	6,373,463.84				5,408,016.13	237,924.478	-135,855,409.10	0.00	3,189,838.62	20,908.666	1	31,169,518.897	45,787,966.20	1,800,219.178	47,588,185.48

上期金额

单位：元

项目	2019 年年度														
	归属于母公司所有者权益												少数股东权益	所有者权益合计	
	股本	其他权益工具			资本公积	减：库存股	其他综合收益	专项储备	盈余公积	一般风险准备	未分配利润	其他			小计
	优先股	永续债	其他												
一、上年期末余额	5,313,109.02				6,267,205.88	1,185,510.745	-36,946.486	0.00	3,189,838.62	3,003.51	21,017,339.687		34,568,442.981	1,005,063,023.97	35,573,507,322.16
加：会计政策变更	0.00				0.00	0.00	103,501,159.32	0.00	0.00	0.00	141,906,329.63		245,407,488.95	866,368.57	246,273,857.52
前期差错更正	0.00				0.00	0.00	0.00	0.00	0.00	0.00	0.00		0.00	0.00	0.00
同一控制下企业合并	0.00				0.00	0.00	0.00	0.00	0.00	0.00	0.00		0.00	0.00	0.00
其他	0.00				0.00	0.00	0.00	0.00	0.00	0.00	0.00		0.00	0.00	0.00

二、本年期初余额	5,313,109,027.00				6,267,205,887.71	1,185,105,957.45	66,554,672.35	0.00	3,189,838,623.08	3,003,516.98	21,159,246,017.47	34,813,851,787.14	1,005,929,392.54	35,819,781,179.68
三、本期增减变动金额(减少以“－”号填列)	-1,599,480.00				233,632,318.84	-534,791,715.28	-254,520,948.25	0.00	0.00	2,366,855.82	9,783,368,539.95	10,298,039,016.4	510,286,796.43	10,808,325,798.07
(一)综合收益总额	0.00				0.00	0.00	-187,547,339.41	0.00	0.00	0.00	13,967,204,890.30	13,779,657,550.89	477,298,790.30	14,256,956,341.19
(二)所有者投入和减少资本	-1,599,480.00				240,658,958.32	-534,791,715.28	0.00	0.00	0.00	0.00	0.00	773,851,193.60	300,583,626.53	1,074,434,820.13
1. 所有者投入的普通股	0.00				-19,465,671.56	-534,791,715.28	0.00	0.00	0.00	0.00	0.00	515,326,043.72	286,017,658.20	801,343,701.92
2. 其他权益工具持有者投入资本														
3. 股份支付计入所有者权益的金额	0.00				274,690,598.21	0.00	0.00	0.00	0.00	0.00	0.00	274,690,598.21	0.00	274,690,598.21
4. 其他	-1,599,480.00				-14,565,968.33	0.00	0.00	0.00	0.00	0.00	0.00	-16,165,448.33	14,565,968.33	-1,599,480.00
(三)利润分配	0.00				0.00	0.00	0.00	0.00	0.00	2,366,855.82	-4,250,809,959.17	-4,248,443,103.37	-274,622,259.88	-4,523,065,363.25

1. 提取盈余公积	0.0 0				0.00	0.00	0.00	0.00	0.00	2,366,855.82	-2,366,855.82		0.00	0.00	0.00
2. 提取一般风险准备	0.0 0				0.00	0.00	0.00	0.00	0.00	0.00	0.00		0.00	0.00	0.00
3. 对所有者(或股东)的分配	0.0 0				0.00	0.00	0.00	0.00	0.00	0.00	-4,248,403.37		-4,248,403.37	-274,622,259.88	-4,523,065,363.25
4. 其他	0.0 0				0.00	0.00	0.00	0.00	0.00	0.00	0.00		0.00	0.00	0.00
(四)所有者权益内部结转	0.0 0				0.00	0.00	-66,973,608.84	0.00	0.00	0.00	66,973,608.84		0.00	0.00	0.00
1. 资本公积转增资本(或股本)	0.0 0				0.00	0.00	0.00	0.00	0.00	0.00	0.00		0.00	0.00	0.00
2. 盈余公积转增资本(或股本)	0.0 0				0.00	0.00	0.00	0.00	0.00	0.00	0.00		0.00	0.00	0.00
3. 盈余公积弥补亏损	0.0 0				0.00	0.00	0.00	0.00	0.00	0.00	0.00		0.00	0.00	0.00
4. 设定受益计划变动额结转留存收益															
5. 其他综合收益结转留存收益	0.0 0				0.00	0.00	0.00	0.00	0.00	0.00	0.00		0.00	0.00	0.00
6. 其他	0.0 0				0.00	0.00	-66,973,608.84	0.00	0.00	0.00	66,973,608.84		0.00	0.00	0.00
(五)专项储备	0.0 0				0.00	0.00	0.00	0.00	0.00	0.00	0.00		0.00	0.00	0.00
1. 本期提取	0.0 0				0.00	0.00	0.00	0.00	0.00	0.00	0.00		0.00	0.00	0.00

2. 本期使用	0.0 0				0.00	0.00	0.00	0.00	0.00	0.00	0.00		0.00	0.00	0.00
(六) 其他	0.0 0				-7,0 26,6 39.4 8	0.00	0.00	0.00	0.00	0.00	0.00		-7,0 26,6 39.4 8	7,026 ,639. 48	0.00
四、本期期末 余额	5,3 11, 509 ,54 7.0 0				6,50 0,83 8,20 6.55	650, 314, 242. 17	-187 ,966, 275. 90	0.00	3,18 9,83 8,62 3.08	5,37 0,37 2.80	30,9 42,6 14,5 57.4 2		45,1 11,8 90,7 88.7 8	1,516 ,216, 188.9 7	46,62 8,106 ,977. 75

8、母公司所有者权益变动表

本期金额

单位：元

项目	2020 年度											
	股本	其他权益工具			资本 公积	减：库 存股	其他 综合 收益	专项 储备	盈余 公积	未分 配利 润	其他	所有者 权益合 计
		优先 股	永续 债	其他								
一、上年期末 余额	5,311 ,509, 547.0 0				6,589, 638,67 0.68	650,31 4,242. 17	0.00	0.00	3,189, 838,62 3.08	17,3 23,2 83,5 52.7 8		31,763,9 56,151.3 7
加：会计 政策变更	0.00				0.00	0.00	0.00	0.00	0.00	0.00		0.00
前期 差错更正	0.00				0.00	0.00	0.00	0.00	0.00	0.00		0.00
其他	0.00				0.00	0.00	0.00	0.00	0.00	0.00		0.00
二、本年期初 余额	5,311 ,509, 547.0 0				6,589, 638,67 0.68	650,31 4,242. 17	0.00	0.00	3,189, 838,62 3.08	17,3 23,2 83,5 52.7 8		31,763,9 56,151.3 7
三、本期增减 变动金额（减 少以“-”号 填列）	1,061 ,954, 293.0 0				-1,097, 331,77 3.82	-412,3 89,763 .36	0.00	0.00	0.00	4,63 2,67 1,51 5.35		5,009,68 3,797.89

(一) 综合收益总额	0.00				0.00	0.00	0.00	0.00	0.00	11,816,103,674.52		11,816,103,674.52
(二) 所有者投入和减少资本	-347,616.00				-35,029,864.82	-412,389,763.36	0.00	0.00	0.00	0.00		377,012,282.54
1. 所有者投入的普通股	-347,616.00				347,616.00	0.00	0.00	0.00	0.00	0.00		0.00
2. 其他权益工具持有者投入资本	0.00				0.00	0.00	0.00	0.00	0.00	0.00		0.00
3. 股份支付计入所有者权益的金额					-35,377,480.82	-412,389,763.36						377,012,282.54
4. 其他	0.00				0.00	0.00	0.00	0.00	0.00	0.00		0.00
(三) 利润分配	0.00				0.00	0.00	0.00	0.00	0.00	-7,183,432,159.17		-7,183,432,159.17
1. 提取盈余公积	0.00				0.00	0.00	0.00	0.00	0.00	0.00		0.00
2. 对所有者(或股东)的分配	0.00				0.00	0.00	0.00	0.00	0.00	-7,183,432,159.17		-7,183,432,159.17
3. 其他	0.00				0.00	0.00	0.00	0.00	0.00	0.00		0.00
(四) 所有者权益内部结转	1,062,301,909.00				-1,062,301,909.00	0.00	0.00	0.00	0.00	0.00		0.00
1. 资本公积转增资本(或股本)	1,062,301,909.00				-1,062,301,909.00	0.00	0.00	0.00	0.00	0.00		0.00
2. 盈余公积转增资本(或股本)	0.00				0.00	0.00	0.00	0.00	0.00	0.00		0.00
3. 盈余公积弥补	0.00				0.00	0.00	0.00	0.00	0.00	0.00		0.00

补亏损												
4. 设定受益计划变动额结转留存收益												
5. 其他综合收益结转留存收益	0.00				0.00	0.00	0.00	0.00	0.00	0.00		0.00
6. 其他	0.00				0.00	0.00	0.00	0.00	0.00	0.00		0.00
(五) 专项储备	0.00				0.00	0.00	0.00	0.00	0.00	0.00		0.00
1. 本期提取	0.00				0.00	0.00	0.00	0.00	0.00	0.00		0.00
2. 本期使用	0.00				0.00	0.00	0.00	0.00	0.00	0.00		0.00
(六) 其他	0.00				0.00	0.00	0.00	0.00	0.00	0.00		0.00
四、本期期末余额	6,373,463,840.00				5,492,306,896.86	237,924,478.81	0.00	0.00	3,189,838,623.08	21,955,955,068.13		36,773,639,949.26

上期金额

单位：元

项目	2019 年年度											
	股本	其他权益工具			资本公积	减：库存股	其他综合收益	专项储备	盈余公积	未分配利润	其他	所有者权益合计
		优先股	永续债	其他								
一、上年期末余额	5,313,109,027.00				6,338,838,475.04	1,185,105,957.45	0.00	0.00	3,189,838,623.08	16,049,370,398.20		29,706,050,565.87
加：会计政策变更	0.00				0.00	0.00	0.00	0.00	0.00	175,166,467.01		175,166,467.01
前期差错更正	0.00				0.00	0.00	0.00	0.00	0.00	0.00		0.00
其他	0.00				0.00	0.00	0.00	0.00	0.00	-79,217.96		-79,217.96
二、本年期初余额	5,313,109,027.00				6,338,838,475.04	1,185,105,957.45	0.00	0.00	3,189,838,623.08	16,224,457,647.25		29,881,137,814.92

	7.00								8			
三、本期增减变动金额(减少以“-”号填列)	-1,599,480.00				250,800,195.64	-534,791,715.28	0.00	0.00	0.00	1,098,825,905.53		1,882,818,336.45
(一)综合收益总额	0.00				0.00	0.00	0.00	0.00	0.00	5,347,269,008.90		5,347,269,008.90
(二)所有者投入和减少资本	-1,599,480.00				250,800,195.64	-534,791,715.28	0.00	0.00	0.00	0.00		783,992,430.92
1. 所有者投入的普通股	-1,599,480.00				-19,752,534.55	-534,791,715.28	0.00	0.00	0.00	0.00		513,439,700.73
2. 其他权益工具持有者投入资本	0.00				0.00	0.00	0.00	0.00	0.00	0.00		0.00
3. 股份支付计入所有者权益的金额												
4. 其他	0.00				270,552,730.19	0.00	0.00	0.00	0.00	0.00		270,552,730.19
(三)利润分配	0.00				0.00	0.00	0.00	0.00	0.00	-4,248,443,103.37		-4,248,443,103.37
1. 提取盈余公积	0.00				0.00	0.00	0.00	0.00	0.00	0.00		0.00
2. 对所有者(或股东)的分配	0.00				0.00	0.00	0.00	0.00	0.00	-4,248,443,103.37		-4,248,443,103.37
3. 其他	0.00				0.00	0.00	0.00	0.00	0.00	0.00		0.00
(四)所有者权益内部结转	0.00				0.00	0.00	0.00	0.00	0.00	0.00		0.00
1. 资本公积转增资本(或股本)	0.00				0.00	0.00	0.00	0.00	0.00	0.00		0.00
2. 盈余公积转增资本(或	0.00				0.00	0.00	0.00	0.00	0.00	0.00		0.00

股本)												
3. 盈余公积 弥补亏损	0.00				0.00	0.00	0.00	0.00	0.00	0.00		0.00
4. 设定受益 计划变动额 结转留存收 益												
5. 其他综合 收益结转留 存收益	0.00				0.00	0.00	0.00	0.00	0.00	0.00		0.00
6. 其他	0.00				0.00	0.00	0.00	0.00	0.00	0.00		0.00
(五)专项储 备	0.00				0.00	0.00	0.00	0.00	0.00	0.00		0.00
1. 本期提取	0.00				0.00	0.00	0.00	0.00	0.00	0.00		0.00
2. 本期使用	0.00				0.00	0.00	0.00	0.00	0.00	0.00		0.00
(六)其他	0.00				0.00	0.00	0.00	0.00	0.00	0.00		0.00
四、本期期末 余额	5,31 1,50 9,54 7.00				6,589, 638,6 70.68	650,3 14,24 2.17	0.00	0.00	3,189 ,838, 623.0 8	17,323, 283,55 2.78		31,763,9 56,151.3 7

三、公司基本情况

温氏食品集团股份有限公司（以下简称“公司”）前身广东温氏食品集团有限公司于1993年7月26日在肇庆市工商行政管理局登记注册，总部位于广东省云浮市。

2015年9月29日，中国证券监督管理委员会出具《关于核准广东温氏食品集团股份有限公司吸收合并广东大华农动物保健品股份有限公司的批复》（证监许可[2015]2217号文），核准本公司发行435,247,380股股份吸收合并广东大华农动物保健品股份有限公司。公司股票已于2015年11月2日在深圳证券交易所挂牌交易。

广东温氏食品集团股份有限公司于2018年8月15日更名为温氏食品集团股份有限公司。

公司现持有统一社会信用代码为91445300707813507B的《营业执照》，注册资本为人民币陆拾叁亿柒仟叁佰肆拾陆万叁仟捌佰肆拾元，法定代表人：温志芬，本公司总部位于云浮市新兴县新城镇东堤北路9号。

本公司建立了股东大会、董事会、监事会的法人治理结构，设猪业一部、猪业二部、养禽事业部、水禽事业部、种猪事业部、大华农事业部、投资管理事业部等内部管理机构。

本公司及其子公司业务性质和主要经营活动：

本公司所处的行业为畜禽水产养殖业。本公司的主要业务是黄羽肉鸡和商品肉猪的养殖和销售；兼营肉鸭、奶牛、蛋鸡、白羽肉鸡、鸽子的养殖及其产品的销售。同时，公司围绕畜禽养殖产业链上下游，配套经营屠宰、食品加工、现代农牧装备制造、兽药生产、生鲜食品流通连锁经营以及金融投资等业务；本

公司的商品肉鸡、肉鸭、鸡蛋、肉鸽和乳制品的主要客户群体为批发商、终端零售商；商品肉猪的主要客户群体为批发商、肉联厂；原奶的主要客户群体为乳制品加工企业；农牧设备和兽药的主要客户群体为各养殖企业，包括公司下属各养殖分、子公司和同行业各养殖公司；乳制品、生鲜肉食品及其加工品的主要客户为连锁门店、团体采购等。

本财务报表及财务报表附注业经本公司第三届董事会第三十二次会议于2021年4月21日批准。

公司本期纳入合并范围的子/孙公司共399家，本期的合并财务报表范围及其变化情况，详见本节附注八“合并范围的变更”、本节附注九“在其他主体中的权益”。

四、财务报表的编制基础

1、编制基础

本财务报表按照财政部颁布的企业会计准则及其应用指南、解释及其他有关规定（统称“企业会计准则”）编制。此外，本公司还按照中国证监会《公开发行证券的公司信息披露编报规则第15号—财务报告的一般规定》（2014年修订）披露有关财务信息。

本财务报表以持续经营为基础列报。

本公司会计核算以权责发生制为基础。除某些金融工具外，本财务报表均以历史成本为计量基础。资产如果发生减值，则按照相关规定计提相应的减值准备。

2、持续经营

公司自报告期末起12个月内不存在影响持续经营能力的重大因素。

五、重要会计政策及会计估计

具体会计政策和会计估计提示：

本公司根据自身生产经营特点，确定存货、在建工程、生物资产以及收入确认政策，具体会计政策见本节附注五、15，附注五、25，附注五、27和附注五、39。

1、遵循企业会计准则的声明

本财务报表符合企业会计准则的要求，真实、完整地反映了本公司2020年12月31日的合并及公司财务状况以及2020年的合并及公司经营成果和合并及公司现金流量等有关信息。

2、会计期间

本公司会计期间采用公历年度，即每年自1月1日起至12月31日止。
本报告期是指2020年度。

3、营业周期

本公司的营业周期为12个月。

4、记账本位币

本公司及境内子公司以人民币为记账本位币。本公司之境外子公司根据其经营所处的主要经济环境中的货币为其记账本位币。本公司编制本财务报表时所采用的货币为人民币。

5、同一控制下和非同一控制下企业合并的会计处理方法

(1) 同一控制下的企业合并

对于同一控制下的企业合并，合并方在合并中取得的被合并方的资产、负债，除因会计政策不同而进行的调整以外，按合并日被合并方在最终控制方合并财务报表中的账面价值计量。合并对价的账面价值与合并中取得的净资产账面价值的差额调整资本公积（股本溢价），资本公积（股本溢价）不足冲减的，调整留存收益。

通过多次交易分步实现同一控制下的企业合并

在个别财务报表中，以合并日持股比例计算的合并日应享有被合并方净资产在最终控制方合并财务报表中的账面价值的份额作为该项投资的初始投资成本；初始投资成本与合并前持有投资的账面价值加上合并日新支付对价的账面价值之和的差额，调整资本公积（股本溢价），资本公积不足冲减的，调整留存收益。

在合并财务报表中，合并方在合并中取得的被合并方的资产、负债，除因会计政策不同而进行的调整以外，按合并日在最终控制方合并财务报表中的账面价值计量；合并前持有投资的账面价值加上合并日新支付对价的账面价值之和，与合并中取得的净资产账面价值的差额，调整资本公积（股本溢价），资本公积不足冲减的，调整留存收益。合并方在取得被合并方控制权之前持有的长期股权投资，在取得原股权之日与合并方与被合并方同处于同一方最终控制之日孰晚日起至合并日之间已确认有关损益、其他综合收益和其他所有者权益变动，应分别冲减比较报表期间的期初留存收益或当期损益。

(2) 非同一控制下的企业合并

对于非同一控制下的企业合并，合并成本为购买日为取得对被购买方的控制权而付出的资产、发生或承担的负债以及发行的权益性证券的公允价值。在购买日，取得的被购买方的资产、负债及或有负债按公允价值确认。

对合并成本大于合并中取得的被购买方可辨认净资产公允价值份额的差额，确认为商誉，按成本扣除累计减值准备进行后续计量；对合并成本小于合并中取得的被购买方可辨认净资产公允价值份额的差额，经复核后计入当期损益。

所涉及的或有对价按其在购买日的公允价值计入合并成本，购买日后12个月内出现对购买日已存在情况的新的或进一步证据而需要调整或有对价的，相应调整合并商誉。

通过多次交易分步实现非同一控制下的企业合并

在个别财务报表中，以购买日之前所持被购买方的股权投资的账面价值与购买日新增投资成本之和，作为该项投资的初始投资成本。购买日之前持有的股权投资因采用权益法核算而确认的其他综合收益，购买日对这部分其他综合收益不作处理，在处置该项投资时采用与被投资单位直接处置相关资产或负债相同的基础进行会计处理；因被投资方除净损益、其他综合收益和利润分配以外的其他所有者权益变动而确认的所有者权益，在处置该项投资时转入处置期间的当期损益。购买日之前持有的股权投资采用公允价值计量的，原计入其他综合收益的累计公允价值变动在改按成本法核算时转入当期损益。

在合并财务报表中，合并成本为购买日支付的对价与购买日之前已经持有的被购买方的股权在购买日

的公允价值之和。对于购买日之前已经持有的被购买方的股权，按照该股权在购买日的公允价值进行重新计量，公允价值与其账面价值之间的差额计入当期收益；购买日之前已经持有的被购买方的股权涉及其他综合收益、其他所有者权益变动转为购买日当期收益，由于被投资方重新计量设定收益计划净负债或净资产变动而产生的其他综合收益除外。

（3）企业合并中有关交易费用的处理

为进行企业合并发生的审计、法律服务、评估咨询等中介费用以及其他相关管理费用，于发生时计入当期损益。作为合并对价发行的权益性证券或债务性证券的交易费用，计入权益性证券或债务性证券的初始确认金额。

6、合并财务报表的编制方法

（1）合并范围

合并财务报表的合并范围以控制为基础予以确定。控制，是指本公司拥有对被投资单位的权力，通过参与被投资单位的相关活动而享有可变回报，并且有能力运用对被投资单位的权力影响其回报金额。子公司，是指被本公司控制的主体（含企业、被投资单位中可分割的部分、结构化主体等）。

（2）合并财务报表的编制方法

合并财务报表以本公司和子公司的财务报表为基础，根据其他有关资料，由本公司编制。在编制合并财务报表时，本公司和子公司的会计政策和会计期间要求保持一致，公司间的重大交易和往来余额予以抵销。

在报告期内因同一控制下企业合并增加的子公司以及业务，视同该子公司以及业务自同受最终控制方控制之日起纳入本公司的合并范围，将其自同受最终控制方控制之日起的经营成果、现金流量分别纳入合并利润表、合并现金流量表中。

在报告期内因非同一控制下企业合并增加的子公司以及业务，将该子公司以及业务自购买日至报告期末的收入、费用、利润纳入合并利润表，将其现金流量纳入合并现金流量表。

子公司的股东权益中不属于本公司所拥有的部分，作为少数股东权益在合并资产负债表中股东权益项下单独列示；子公司当期净损益中属于少数股东权益的份额，在合并利润表中净利润项目下以“少数股东损益”项目列示。少数股东分担的子公司的亏损超过了少数股东在该子公司期初所有者权益中所享有的份额，其余仍冲减少数股东权益。

（3）购买子公司少数股东股权

因购买少数股权新取得的长期股权投资成本与按照新增持股比例计算应享有子公司自购买日或合并日开始持续计算的净资产份额之间的差额，以及在不丧失控制权的情况下因部分处置对子公司的股权投资而取得的处置价款与处置长期股权投资相对应享有子公司自购买日或合并日开始持续计算的净资产份额之间的差额，均调整合并资产负债表中的资本公积（股本溢价），资本公积不足冲减的，调整留存收益。

（4）丧失子公司控制权的处理

因处置部分股权投资或其他原因丧失了对原有子公司控制权的，剩余股权按照其在丧失控制权日的公允价值进行重新计量；处置股权取得的对价与剩余股权公允价值之和，减去按原持股比例计算应享有原有子公司自购买日开始持续计算的净资产账面价值的份额与商誉之和，形成的差额计入丧失控制权当期的投资收益。

与原有子公司的股权投资相关的其他综合收益等，在丧失控制权时转入当期损益，由于被投资方重新

计量设定收益计划净负债或净资产变动而产生的其他综合收益除外。

7、合营安排分类及共同经营会计处理方法

合营安排，是指一项由两个或两个以上的参与方共同控制的安排。本公司合营安排分为共同经营和合营企业。

（1）共同经营

共同经营是指本公司享有该安排相关资产且承担该安排相关负债的合营安排。

本公司确认与共同经营中利益份额相关的下列项目，并按照相关企业会计准则的规定进行会计处理：

- A、确认单独所持有的资产，以及按其份额确认共同持有的资产；
- B、确认单独所承担的负债，以及按其份额确认共同承担的负债；
- C、确认出售其享有的共同经营产出份额所产生的收入；
- D、按其份额确认共同经营因出售产出所产生的收入；
- E、确认单独所发生的费用，以及按其份额确认共同经营发生的费用。

（2）合营企业

合营企业是指本公司仅对该安排的净资产享有权利的合营安排。

本公司按照长期股权投资有关权益法核算的规定对合营企业的投资进行会计处理。

8、现金及现金等价物的确定标准

现金是指库存现金以及可以随时用于支付的存款。现金等价物，是指本公司持有的期限短、流动性强、易于转换为已知金额现金、价值变动风险很小的投资。

9、外币业务和外币报表折算

（1）外币业务

本公司发生外币业务，按交易发生日的即期汇率折算为记账本位币金额。

资产负债表日，对外币货币性项目，采用资产负债表日即期汇率折算。因资产负债表日即期汇率与初始确认时或者前一资产负债表日即期汇率不同而产生的汇兑差额，计入当期损益；对以历史成本计量的外币非货币性项目，仍采用交易发生日的即期汇率折算；对以公允价值计量的外币非货币性项目，采用公允价值确定日的即期汇率折算，折算后的记账本位币金额与原记账本位币金额的差额，计入当期损益。

（2）外币财务报表的折算

资产负债表日，对境外子公司外币财务报表进行折算时，资产负债表中的资产和负债项目，采用资产负债表日的即期汇率折算，股东权益项目除“未分配利润”外，其他项目采用发生日的即期汇率折算。

利润表中的收入和费用项目，采用交易发生日即期汇率的近似汇率折算。

现金流量表所有项目均按照现金流量发生日的即期汇率折算。汇率变动对现金的影响额作为调节项目，在现金流量表中单独列示“汇率变动对现金及现金等价物的影响”项目反映。

由于财务报表折算而产生的差额，在资产负债表股东权益项目下的“其他综合收益”项目反映。

处置境外经营并丧失控制权时，将资产负债表中股东权益项目下列示的、与该境外经营相关的外币报表折算差额，全部或按处置该境外经营的比例转入处置当期损益。

10、金融工具

金融工具是指形成一方的金融资产，并形成其他方的金融负债或权益工具的合同。

(1) 金融工具的确认和终止确认

本公司于成为金融工具合同的一方时确认一项金融资产或金融负债。

金融资产满足下列条件之一的，终止确认：

- ① 收取该金融资产现金流量的合同权利终止；
- ② 该金融资产已转移，且符合下述金融资产转移的终止确认条件。

金融负债的现时义务全部或部分已经解除的，终止确认该金融负债或其一部分。本公司（债务人）与债权人之间签订协议，以承担新金融负债方式替换现存金融负债，且新金融负债与现存金融负债的合同条款实质上不同的，终止确认现存金融负债，并同时确认新金融负债。

以常规方式买卖金融资产，按交易日进行会计确认和终止确认。

(2) 金融资产分类和计量

本公司在初始确认时根据管理金融资产的业务模式和金融资产的合同现金流量特征，将金融资产分为以下三类：以摊余成本计量的金融资产、以公允价值计量且其变动计入其他综合收益的金融资产、以公允价值计量且其变动计入当期损益的金融资产。

以摊余成本计量的金融资产

本公司将同时符合下列条件且未被指定为以公允价值计量且其变动计入当期损益的金融资产，分类为以摊余成本计量的金融资产：

本公司管理该金融资产的业务模式是以收取合同现金流量为目标；

该金融资产的合同条款规定，在特定日期产生的现金流量，仅为对本金和以未偿付本金金额为基础的利息的支付。

初始确认后，对于该类金融资产采用实际利率法以摊余成本计量。以摊余成本计量且不属于任何套期关系的一部分的金融资产所产生的利得或损失，在终止确认、按照实际利率法摊销或确认减值时，计入当期损益。

以公允价值计量且其变动计入其他综合收益的金融资产

本公司将同时符合下列条件且未被指定为以公允价值计量且其变动计入当期损益的金融资产，分类为以公允价值计量且其变动计入其他综合收益的金融资产：

本公司管理该金融资产的业务模式既以收取合同现金流量为目标又以出售该金融资产为目标；

该金融资产的合同条款规定，在特定日期产生的现金流量，仅为对本金和以未偿付本金金额为基础的利息的支付。

初始确认后，对于该类金融资产以公允价值进行后续计量。采用实际利率法计算的利息、减值损失或利得及汇兑损益计入当期损益，其他利得或损失计入其他综合收益。终止确认时，将之前计入其他综合收益的累计利得或损失从其他综合收益中转出，计入当期损益。

以公允价值计量且其变动计入当期损益的金融资产

除上述以摊余成本计量和以公允价值计量且其变动计入其他综合收益的金融资产外，本公司将其余所有的金融资产分类为以公允价值计量且其变动计入当期损益的金融资产。在初始确认时，为消除或显著减少会计错配，本公司将部分本应以摊余成本计量或以公允价值计量且其变动计入其他综合收益的金融资产不可撤销地指定为以公允价值计量且其变动计入当期损益的金融资产。

初始确认后，对于该类金融资产以公允价值进行后续计量，产生的利得或损失（包括利息和股利收入）计入当期损益，除非该金融资产属于套期关系的一部分。

但是，对于非交易性权益工具投资，本公司在初始确认时将其不可撤销地指定为以公允价值计量且其变动计入其他综合收益的金融资产。该指定在单项投资的基础上作出，且相关投资从发行方的角度符合权益工具的定义。

初始确认后，对于该类金融资产以公允价值进行后续计量。满足条件的股利收入计入损益，其他利得或损失及公允价值变动计入其他综合收益。终止确认时，将之前计入其他综合收益的累计利得或损失从其他综合收益中转出，计入留存收益。

管理金融资产的业务模式，是指本公司如何管理金融资产以产生现金流量。业务模式决定本公司所管理金融资产现金流量的来源是收取合同现金流量、出售金融资产还是两者兼有。本公司以客观事实为依据、以关键管理人员决定的对金融资产进行管理的特定业务目标为基础，确定管理金融资产的业务模式。

本公司对金融资产的合同现金流量特征进行评估，以确定相关金融资产在特定日期产生的合同现金流量是否仅为对本金和以未偿付本金金额为基础的利息的支付。其中，本金是指金融资产在初始确认时的公允价值；利息包括对货币时间价值、与特定时期未偿付本金金额相关的信用风险、以及其他基本借贷风险、成本和利润的对价。此外，本公司对可能导致金融资产合同现金流量的时间分布或金额发生变更的合同条款进行评估，以确定其是否满足上述合同现金流量特征的要求。

仅在本公司改变管理金融资产的业务模式时，所有受影响的相关金融资产在业务模式发生变更后的首个报告期间的第一天进行重分类，否则金融资产在初始确认后不得进行重分类。

金融资产在初始确认时以公允价值计量。对于以公允价值计量且其变动计入当期损益的金融资产，相关交易费用直接计入当期损益；对于其他类别的金融资产，相关交易费用计入初始确认金额。因销售产品或提供劳务而产生的、未包含或不考虑重大融资成分的应收账款，本公司按照预期有权收取的对价金额作为初始确认金额。

（3）金融负债分类和计量

本公司的金融负债于初始确认时分类为：以公允价值计量且其变动计入当期损益的金融负债、以摊余成本计量的金融负债。对于未划分为以公允价值计量且其变动计入当期损益的金融负债的，相关交易费用计入其初始确认金额。

以公允价值计量且其变动计入当期损益的金融负债

以公允价值计量且其变动计入当期损益的金融负债，包括交易性金融负债和初始确认时指定为以公允价值计量且其变动计入当期损益的金融负债。对于此类金融负债，按照公允价值进行后续计量，公允价值变动形成的利得或损失以及与该等金融负债相关的股利和利息支出计入当期损益。

以摊余成本计量的金融负债

其他金融负债采用实际利率法，按摊余成本进行后续计量，终止确认或摊销产生的利得或损失计入当期损益。

金融负债与权益工具的区分

金融负债，是指符合下列条件之一的负债：

①向其他方交付现金或其他金融资产的合同义务。

②在潜在不利条件下，与其他方交换金融资产或金融负债的合同义务。

③将来须用或可用企业自身权益工具进行结算的非衍生工具合同，且企业根据该合同将交付可变数量的自身权益工具。

④将来须用或可用企业自身权益工具进行结算的衍生工具合同，但以固定数量的自身权益工具交换固定金额的现金或其他金融资产的衍生工具合同除外。

权益工具，是指能证明拥有某个企业在扣除所有负债后的资产中剩余权益的合同。

如果本公司不能无条件地避免以交付现金或其他金融资产来履行一项合同义务，则该合同义务符合金融负债的定义。

如果一项金融工具须用或可用本公司自身权益工具进行结算，需要考虑用于结算该工具的本公司自身权益工具，是作为现金或其他金融资产的替代品，还是为了使该工具持有方享有在发行方扣除所有负债后的资产中的剩余权益。如果是前者，该工具是本公司的金融负债；如果是后者，该工具是本公司的权益工具。

(4) 金融工具的公允价值

金融资产和金融负债的公允价值确定方法见附注三、11。

(5) 金融资产减值

本公司以预期信用损失为基础，对下列项目进行减值会计处理并确认损失准备：

以摊余成本计量的金融资产；

以公允价值计量且其变动计入其他综合收益的应收款项和债权投资；

《企业会计准则第14号——收入》定义的合同资产；

租赁应收款；

财务担保合同（以公允价值计量且其变动计入当期损益、金融资产转移不符合终止确认条件或继续涉入被转移金融资产所形成的除外）。

预期信用损失的计量

预期信用损失，是指以发生违约的风险为权重的金融工具信用损失的加权平均值。信用损失，是指本公司按照原实际利率折现的、根据合同应收的所有合同现金流量与预期收取的所有现金流量之间的差额，即全部现金短缺的现值。

本公司考虑有关过去事项、当前状况以及对未来经济状况的预测等合理且有依据的信息，以发生违约的风险为权重，计算合同应收的现金流量与预期能收到的现金流量之间差额的现值的概率加权金额，确认预期信用损失。

本公司对于处于不同阶段的金融工具的预期信用损失分别进行计量。金融工具自初始确认后信用风险未显著增加的，处于第一阶段，本公司按照未来12个月内的预期信用损失计量损失准备；金融工具自初始确认后信用风险已显著增加但尚未发生信用减值的，处于第二阶段，本公司按照该工具整个存续期的预期信用损失计量损失准备；金融工具自初始确认后已经发生信用减值的，处于第三阶段，本公司按照该工具整个存续期的预期信用损失计量损失准备。

对于在资产负债表日具有较低信用风险的金融工具，本公司假设其信用风险自初始确认后并未显著增加，按照未来12个月内的预期信用损失计量损失准备。

整个存续期预期信用损失，是指因金融工具整个预计存续期内所有可能发生的违约事件而导致的预期信用损失。未来12个月内预期信用损失，是指因资产负债表日后12个月内（若金融工具的预计存续期少于12个月，则为预计存续期）可能发生的金融工具违约事件而导致的预期信用损失，是整个存续期预期信用损失的一部分。

在计量预期信用损失时，本公司需考虑的最长期限为企业面临信用风险的最长合同期限（包括考虑续约选择权）。

本公司对于处于第一阶段和第二阶段、以及较低信用风险的金融工具，按照其未扣除减值准备的账面余额和实际利率计算利息收入。对于处于第三阶段的金融工具，按照其账面余额减已计提减值准备后的摊余成本和实际利率计算利息收入。

对于应收票据、应收账款和合同资产，无论是否存在重大融资成分，本公司始终按照相当于整个存续期内预期信用损失的金额计量其损失准备。

本公司依据信用风险特征对应收票据、应收账款和租赁应收款划分组合，在组合基础上计算预期信用损失，确定组合的依据如下：

A、应收票据

应收票据组合1：银行承兑汇票

应收票据组合2：商业承兑汇票

B、应收账款\合同资产

组合1：应收合并范围内关联方

组合2：应收账龄组合

对于划分为组合的应收票据、应收账款和合同资产，本公司参考历史信用损失经验，结合当前状况以及对未来经济状况的预测，按照整个存续期预期信用损失率，计算预期信用损失。

其他应收款

本公司依据信用风险特征将其他应收款划分为若干组合，在组合基础上计算预期信用损失，确定组合的依据如下：

其他应收款组合1：应收合并范围内关联方

其他应收款组合2：应收养户养殖借款

其他应收款组合3：应收押金和保证金

其他应收款组合4：应收员工集资购房款

其他应收款组合5：应收备用金

其他应收款组合6：应收其他款项

对划分为组合的其他应收款，本公司通过违约风险敞口和未来12个月内或整个存续期预期信用损失率，计算预期信用损失。

长期应收款

本公司的长期应收款包括应收融资租赁保证金、复垦保证金和其他款项。

对于应收融资租赁保证金，本公司参考历史信用损失经验，结合当前状况以及对未来经济状况的预测，通过违约风险敞口和整个存续期预期信用损失率，计算预期信用损失。

本公司确认应收复垦保证金，同时计提相应的应付复垦费用，届时应收复垦保证金可以通过应付复垦费用得以实现，公司复垦保证金不计提预提信用损失。

除应收融资租赁保证金、应收复垦保证金之外的划分为组合的其他应收款和长期应收款，通过违约风险敞口和未来12个月内或整个存续期预期信用损失率，计算预期信用损失。

债权投资、其他债权投资

对于债权投资和其他债权投资，本公司按照投资的性质，根据交易对手和风险敞口的各种类型，通过违约风险敞口和未来12个月内或整个存续期预期信用损失率，计算预期信用损失。

信用风险显著增加的评估

本公司通过比较金融工具在资产负债表日发生违约的风险与在初始确认日发生违约的风险，以确定金

融工具预计存续期内发生违约风险的相对变化，以评估金融工具的信用风险自初始确认后是否已显著增加。

在确定信用风险自初始确认后是否显著增加时，本公司考虑无须付出不必要的额外成本或努力即可获得合理且有依据的信息，包括前瞻性信息。本公司考虑的信息包括：

债务人未能按合同到期日支付本金和利息的情况；

已发生的或预期的金融工具的外部或内部信用评级（如有）的严重恶化；

已发生的或预期的债务人经营成果的严重恶化；

现存的或预期的技术、市场、经济或法律环境变化，并将对债务人对本公司的还款能力产生重大不利影响。

根据金融工具的性质，本公司以单项金融工具或金融工具组合为基础评估信用风险是否显著增加。以金融工具组合为基础进行评估时，本公司可基于共同信用风险特征对金融工具进行分类，例如逾期信息和信用风险评级。

如果逾期超过30日，本公司确定金融工具的信用风险已经显著增加。

本公司认为金融资产在下列情况发生违约：

借款人不大可能全额支付其对本公司的欠款，该评估不考虑本公司采取例如变现抵押品（如果持有）等追索行动；

金融资产逾期超过90天。

已发生信用减值的金融资产

本公司在资产负债表日评估以摊余成本计量的金融资产和以公允价值计量且其变动计入其他综合收益的债权投资是否已发生信用减值。当对金融资产预期未来现金流量具有不利影响的一项或多项事件发生时，该金融资产成为已发生信用减值的金融资产。金融资产已发生信用减值的证据包括下列可观察信息：

发行方或债务人发生重大财务困难；

债务人违反合同，如偿付利息或本金违约或逾期等；

本公司出于与债务人财务困难有关的经济或合同考虑，给予债务人在任何其他情况下都不会做出的让步；

债务人很可能破产或进行其他财务重组；

发行方或债务人财务困难导致该金融资产的活跃市场消失。

预期信用损失准备的列报

为反映金融工具的信用风险自初始确认后的变化，本公司在每个资产负债表日重新计量预期信用损失，由此形成的损失准备的增加或转回金额，应当作为减值损失或利得计入当期损益。对于以摊余成本计量的金融资产，损失准备抵减该金融资产在资产负债表中列示的账面价值；对于以公允价值计量且其变动计入其他综合收益的债权投资，本公司在其他综合收益中确认其损失准备，不抵减该金融资产的账面价值。

核销

如果本公司不再合理预期金融资产合同现金流量能够全部或部分收回，则直接减记该金融资产的账面余额。这种减记构成相关金融资产的终止确认。这种情况通常发生在本公司确定债务人没有资产或收入来源可产生足够的现金流量以偿还将被减记的金额。但是，按照本公司收回到期款项的程序，被减记的金融资产仍可能受到执行活动的影响。

已减记的金融资产以后又收回的，作为减值损失的转回计入收回当期的损益。

（6）金融资产转移

金融资产转移，是指将金融资产让与或交付给该金融资产发行方以外的另一方（转入方）。

本公司已将金融资产所有权上几乎所有的风险和报酬转移给转入方的，终止确认该金融资产；保留了金融资产所有权上几乎所有的风险和报酬的，不终止确认该金融资产。

本公司既没有转移也没有保留金融资产所有权上几乎所有的风险和报酬的，分别下列情况处理：放弃了对该金融资产控制的，终止确认该金融资产并确认产生的资产和负债；未放弃对该金融资产控制的，按照其继续涉入所转移金融资产的程度确认有关金融资产，并相应确认有关负债。

（7）金融资产和金融负债的抵销

当本公司具有抵销已确认金融资产和金融负债的法定权利，且目前可执行该种法定权利，同时本公司计划以净额结算或同时变现该金融资产和清偿该金融负债时，金融资产和金融负债以相互抵销后的金额在资产负债表内列示。除此以外，金融资产和金融负债在资产负债表内分别列示，不予相互抵销。

11、应收票据

请见10、金融工具。

12、应收账款

请见10、金融工具。

13、应收款项融资

无

14、其他应收款

其他应收款的预期信用损失的确定方法及会计处理方法

请见10、金融工具。

15、存货

公司需遵守《深圳证券交易所行业信息披露指引第1号——上市公司从事畜禽、水产养殖相关业务》的披露要求

（1）存货的分类

本公司存货分为原材料、在途材料、在产品、半成品、产成品、包装物、低值易耗品、合同履约成本、消耗性生物资产等大类；消耗性生物资产包括种鸡蛋、种鸭蛋、种鸽蛋、胚蛋、鸡苗、鸭苗、鸽苗、猪苗、仔牛、肉鸡、肉鸭、肉鸽、肉猪、塘鱼、林木。

（2）发出存货的计价方法

本公司存货取得时按实际成本计价。原材料、库存商品等发出时采用加权平均法计价。通过债务重组取得的存货的成本，以放弃债权的公允价值和使该存货达到当前位置和状态所发生的可直接归属于该存货的税金、运输费、装卸费、保险费等其他成本入账。

消耗性生物资产具体的计量如下：

消耗性生物资产是指为出售而持有的、或在将来收获为农产品的生物资产，包括种蛋、生长中及存栏

待售的畜禽、水产品、用材林等等。消耗性生物资产按照成本进行初始计量。自行繁殖或养殖的消耗性生物资产的成本，为该资产在出售前发生的可直接归属于该资产的饲料费、人工费和其他应分摊的间接费用等必要支出，包括符合资本化条件的借款费用。消耗性生物资产在收获后发生的管护、饲养费用等后续支出，计入当期损益。消耗性生物资产在收获或出售时，采用加权平均法按账面价值结转成本。消耗性生物资产采用分批法结转成本。

种鸡蛋：为公司生产种鸡蛋而发生的各种成本费用，公司在月末将生产种鸡蛋而发生的各种成本费用在外销种鸡蛋、本月生产鸡苗所耗种鸡蛋、待孵种鸡蛋和库存种鸡蛋中进行分配，待孵种鸡蛋和库存种鸡蛋成本留在本科目核算，外销种鸡蛋的成本在此科目归集后直接转入其销售成本，本月生产鸡苗所消耗种鸡蛋的成本转入“鸡苗”成本。

种鸭蛋：为公司生产种鸭蛋而发生的各种成本费用，公司在月末将生产种鸭蛋而发生的各种成本费用在外销种鸭蛋、本月生产鸭苗所耗种鸭蛋、待孵种鸭蛋和库存种鸭蛋中进行分配，待孵种鸭蛋和库存种鸭蛋成本留在本科目核算，外销种鸭蛋的成本在此科目归集后直接转入其销售成本，本月生产鸭苗所消耗种鸭蛋的成本转入“鸭苗”成本。

种鸽蛋：为公司生产种鸽蛋而发生的各种成本费用，公司在月末将生产种鸽蛋而发生的各种成本费用在外销种鸽蛋、本月生产鸽苗所耗种鸽蛋、待孵种鸽蛋和库存种鸽蛋中进行分配，待孵种鸽蛋和库存种鸽蛋成本留在本科目核算，外销种鸽蛋的成本在此科目归集后直接转入其销售成本，本月生产鸽苗所消耗种鸽蛋的成本转入“鸽苗”成本。

胚蛋：为公司生产胚蛋而发生的各种成本费用，公司在月末将生产胚蛋而发生的各种成本费用在外销胚蛋、本月生产疫苗所耗胚蛋和库存胚蛋中进行分配，库存胚蛋成本留在本科目核算，外销胚蛋的成本在此科目归集后直接转入其销售成本，本月生产疫苗所消耗胚蛋的成本转入疫苗的生产成本。

鸡苗：公司将自行孵化生产的商品代鸡苗，统称为鸡苗。鸡苗成本包括外购种鸡蛋成本、种鸡场在产种鸡所耗用的饲料、药物和疫苗、生产性生物资产种鸡计提的折旧、种鸡场和孵化厂发生的水电、工资薪酬、固定资产折旧等费用，按照出苗种鸡蛋数量占总的种鸡蛋数量的比例结转已完工鸡苗成本，投放给养殖户饲养时转入“肉鸡”成本。

鸭苗：公司将自行孵化生产的商品代鸭苗，统称为鸭苗。鸭苗成本包括外购种鸭蛋成本、种鸭场在产种鸭所耗用的饲料、药物和疫苗、生产性生物资产种鸭计提的折旧、种鸭场和孵化厂发生的水电、工资薪酬、固定资产折旧等费用，按照出苗种鸭蛋数量占总的种鸭蛋数量的比例结转已完工鸭苗成本，投放给养殖户饲养时转入“肉鸭”成本。

鸽苗：由公司自行繁殖生产，鸽苗成本包括在产种鸽在产蛋周期所耗用的饲料、药物，分摊的制造费用和种鸽计提的折旧。

猪苗：公司将在猪场（含商品猪场、扩繁猪场、原种猪场）分娩舍和保育舍喂养的生猪，统称为猪苗。猪苗通过筛选转栏，分别按照后备种猪、肉猪饲养，或直接销售。猪苗成本包括猪苗耗用的饲料和药物、种猪怀孕后耗用的饲料和药物、生产性生物资产种猪计提的折旧、公猪精液成本、分摊的固定资产折旧、工资薪酬、水电费等。月末按约当产量法（种猪怀孕后耗用的饲料和药物、生产性生物资产计提的折旧、公猪精液成本由于是随种猪分娩而增加，其完工进度按100%计算，其余成本由于是随着商品猪苗饲养天龄的增加而增加，其完工进度按50%计算）将成本在出栏（销售）猪苗、转栏猪苗和期末存栏猪苗之间进行分配，死亡猪苗的成本直接结转至废品成本。

仔牛：由公司自行繁殖生产，仔牛成本包括仔牛在饲养期间耗用、分摊的饲料、药物、制造费用和种牛分娩成本。

肉鸡：公司将鸡苗成本以及肉鸡回收上市之前发生的饲养成本归集计入肉鸡成本，并于上市销售时计入肉鸡的销售成本。

肉鸭：公司将鸭苗成本以及肉鸭回收上市之前发生的饲养成本归集计入肉鸭成本，并于上市销售时计入肉鸭的销售成本。

肉鸽：公司将鸽苗成本以及肉鸽回收上市之前发生的饲养成本归集计入肉鸽成本，并于上市销售时计入肉鸽的销售成本。

肉猪：公司将在养户处喂养的生猪称为商品肉猪。商品肉猪饲养周期约为140-160天，饲养期满后出栏销售。商品肉猪成本包括转入的猪苗成本、领用的饲料、药物、疫苗、养户饲养费用等。月末根据各养户当月上市肉猪数量和存栏肉猪数量的比例将肉猪成本在出栏商品肉猪和期末存栏商品肉猪之间进行分配，死亡肉猪发生的成本由活体承担。肉猪服务部回收肉猪对外销售时，根据当月上市肉猪统计数据，按实际成本计算出栏成本，计入主营业务成本科目。

塘鱼：塘鱼成本包括饲养塘鱼发生的外购鱼苗款及相关费用。

林木：林木成本包括公司为种植经济林木而发生的栽种成本、维护费用等成本费用。

（3）存货可变现净值的确定依据及存货跌价准备的计提方法

存货可变现净值是按存货的估计售价减去至完工时估计将要发生的成本、估计的销售费用以及相关税费后的金额。在确定存货的可变现净值时，以取得的确凿证据为基础，同时考虑持有存货的目的以及资产负债表日后事项的影响。

资产负债表日，存货成本高于其可变现净值的，计提存货跌价准备。本公司通常按照单个存货项目计提存货跌价准备，资产负债表日，以前减记存货价值的影响因素已经消失的，存货跌价准备在原已计提的金额内转回。

（4）消耗性生物资产可变现净值的确定依据及存货跌价准备的计提方法

资产负债表日，消耗性生物资产按照成本与可变现净值孰低计量，并采用与确认存货跌价准备一致的方法计算确认消耗性生物资产的跌价准备。如果减值的影响因素已经消失的，减记的金额应当予以恢复，并在原已计提的跌价准备金额内转回，转回金额计入当期损益。如果消耗性生物资产改变用途，作为生产性生物资产，改变用途后的成本按改变用途时的账面价值确定。如果消耗性生物资产改变用途，作为公益性生物资产，则按照《企业会计准则第8号——资产减值》规定考虑是否发生减值，发生减值时先计提减值准备，再按计提减值准备后的账面价值确定。

（5）存货的盘存制度

本公司存货盘存制度采用永续盘存制。

（6）低值易耗品和包装物的摊销方法

本公司低值易耗品领用时采用一次转销法摊销。

16、合同资产

请见10、金融工具。

请见10、金融工具。

17、合同成本

合同成本包括为取得合同发生的增量成本及合同履约成本。

为取得合同发生的增量成本是指本公司不取得合同就不会发生的成本（如销售佣金等）。该成本预期能够收回的，本公司将其作为合同取得成本确认为一项资产；但是，该资产摊销期限不超过一年的在发生时计入当期损益。本公司为取得合同发生的、除预期能够收回的增量成本之外的其他支出于发生时计入当期损益。

为履行合同发生的成本，不属于存货等其他企业会计准则规范范围且同时满足下列条件的，本公司将其作为合同履约成本确认为一项资产：

- ①该成本与一份当前或预期取得的合同直接相关，包括直接人工、直接材料、制造费用（或类似费用）、明确由客户承担的成本以及仅因该合同而发生的其他成本；
- ②该成本增加了本公司未来用于履行履约义务的资源；
- ③该成本预期能够收回。

合同取得成本确认的资产和合同履约成本确认的资产（以下简称“与合同成本有关的资产”）采用与该资产相关的商品或服务收入确认相同的基础进行摊销，计入当期损益；摊销期限不超过一年则在发生时计入当期损益。

当与合同成本有关的资产的账面价值高于下列两项的差额时，本公司对超出部分计提减值准备，并确认为资产减值损失：

- ①本公司因转让与该资产相关的商品或服务预期能够取得的剩余对价；
- ②为转让该相关商品或服务估计将要发生的成本。

确认为资产的合同履约成本，初始确认时摊销期限不超过一年或一个正常营业周期，在“存货”项目中列示，初始确认时摊销期限超过一年或一个正常营业周期，在“其他非流动资产”项目中列示。

确认为资产的合同取得成本，初始确认时摊销期限不超过一年或一个正常营业周期，在“其他流动资产”项目中列示，初始确认时摊销期限超过一年或一个正常营业周期，在“其他非流动资产”项目中列示。

18、持有待售资产

（1）持有待售的非流动资产或处置组的分类与计量

本公司主要通过出售（包括具有商业实质的非货币性资产交换）而非持续使用一项非流动资产或处置组收回其账面价值时，该非流动资产或处置组被划分为持有待售类别。

上述非流动资产不包括采用公允价值模式进行后续计量的投资性房地产、采用公允价值减去出售费用后的净额计量的生物资产、职工薪酬形成的资产、金融资产、递延所得税资产及保险合同产生的权利。

处置组，是指在一项交易中作为整体通过出售或其他方式一并处置的一组资产，以及在该交易中转让的与这些资产直接相关的负债。在特定情况下，处置组包括企业合并中取得的商誉等。

同时满足下列条件的非流动资产或处置组被划分为持有待售类别：根据类似交易中出售此类资产或处置组的惯例，该非流动资产或处置组在当前状况下即可立即出售；出售极可能发生，即已经就一项出售计划作出决议且获得确定的购买承诺，预计出售将在一年内完成。因出售对子公司的投资等原因导致丧失对子公司控制权的，无论出售后本公司是否保留部分权益性投资，在拟出售的对子公司投资满足持有待售类别划分条件时，在个别财务报表中将子公司投资整体划分为持有待售类别，在合并财务报表中将子公司所有资产和负债划分为持有待售类别。

初始计量或在资产负债表日重新计量持有待售的非流动资产或处置组时，账面价值高于公允价值减去出售费用后净额的差额确认为资产减值损失。对于持有待售的处置组确认的资产减值损失金额，先抵减处

置组中商誉的账面价值，再根据处置组中的各项非流动资产账面价值所占比重，按比例抵减其账面价值。

后续资产负债表日持有待售的非流动资产或处置组公允价值减去出售费用后的净额增加的，以前减记的金额予以恢复，并在划分为持有待售类别后确认的资产减值损失金额内转回，转回金额计入当期损益。已抵减的商誉账面价值不得转回。

持有待售的非流动资产和持有待售的处置组中的资产不计提折旧或进行摊销；持有待售的处置组中负债的利息和其他费用继续予以确认。被划分为持有待售的联营企业或合营企业的全部或部分投资，对于划分为持有待售的部分停止权益法核算，保留的部分（未被划分为持有待售类别）则继续采用权益法核算；当本公司因出售丧失对联营企业和合营企业的重大影响时，停止使用权益法。

某项非流动资产或处置组被划分为持有待售类别，但后来不再满足持有待售类别划分条件的，本公司停止将其划分为持有待售类别，并按照下列两项金额中较低者计量：

①该资产或处置组被划分为持有待售类别之前的账面价值，按照其假定在没有被划分为持有待售类别的情况下本应确认的折旧、摊销或减值进行调整后的金额；

②可收回金额。

（2）终止经营

终止经营，是指满足下列条件之一的已被本公司处置或被本公司划分为持有待售类别的、能够单独区分的组成部分：

①该组成部分代表一项独立的主要业务或一个单独的主要经营地区。

②该组成部分是拟对一项独立的主要业务或一个单独的主要经营地区进行处置的一项相关联计划的一部分。

③该组成部分是专为转售而取得的子公司。

（3）列报

本公司在资产负债表中将持有待售的非流动资产或持有待售的处置组中的资产列报于“持有待售资产”，将持有待售的处置组中的负债列报于“持有待售负债”。

本公司在利润表中分别列示持续经营损益和终止经营损益。不符合终止经营定义的持有待售的非流动资产或处置组，其减值损失和转回金额及处置损益作为持续经营损益列报。终止经营的减值损失和转回金额等经营损益及处置损益作为终止经营损益列报。

拟结束使用而非出售且满足终止经营定义中有关组成部分的条件的处置组，自其停止使用日起作为终止经营列报。

对于当期列报的终止经营，在当期财务报表中，原来作为持续经营损益列报的信息被重新作为可比会计期间的终止经营损益列报。终止经营不再满足持有待售类别划分条件的，在当期财务报表中，原来作为终止经营损益列报的信息被重新作为可比会计期间的持续经营损益列报。

19、债权投资

请见10、金融工具。

20、其他债权投资

请见10、金融工具。

21、长期应收款

请见10、金融工具。

22、长期股权投资

长期股权投资包括对子公司、合营企业和联营企业的权益性投资。本公司能够对被投资单位施加重大影响的，为本公司的联营企业。

（1）初始投资成本确定

形成企业合并的长期股权投资：同一控制下企业合并取得的长期股权投资，在合并日按照取得被合并方所有者权益在最终控制方合并财务报表中的账面价值份额作为投资成本；非同一控制下企业合并取得的长期股权投资，按照合并成本作为长期股权投资的投资成本。

对于其他方式取得的长期股权投资：支付现金取得的长期股权投资，按照实际支付的购买价款作为初始投资成本；发行权益性证券取得的长期股权投资，以发行权益性证券的公允价值作为初始投资成本。

（2）后续计量及损益确认方法

对子公司的投资，采用成本法核算，除非投资符合持有待售的条件；对联营企业和合营企业的投资，采用权益法核算。

采用成本法核算的长期股权投资，除取得投资时实际支付的价款或对价中包含的已宣告但尚未发放的现金股利或利润外，被投资单位宣告分派的现金股利或利润，确认为投资收益计入当期损益。

采用权益法核算的长期股权投资，初始投资成本大于投资时应享有被投资单位可辨认净资产公允价值份额的，不调整长期股权投资的投资成本；初始投资成本小于投资时应享有被投资单位可辨认净资产公允价值份额的，对长期股权投资的账面价值进行调整，差额计入投资当期的损益。

采用权益法核算时，按照应享有或应分担的被投资单位实现的净损益和其他综合收益的份额，分别确认投资收益和其他综合收益，同时调整长期股权投资的账面价值；按照被投资单位宣告分派的利润或现金股利计算应享有的部分，相应减少长期股权投资的账面价值；被投资单位除净损益、其他综合收益和利润分配以外所有者权益的其他变动，调整长期股权投资的账面价值并计入资本公积（其他资本公积）。在确认应享有被投资单位净损益的份额时，以取得投资时被投资单位各项可辨认资产等的公允价值为基础，并按照本公司的会计政策及会计期间，对被投资单位的净利润进行调整后确认。

因追加投资等原因能够对被投资单位施加重大影响或实施共同控制但不构成控制的，在转换日，按照原股权的公允价值加上新增投资成本之和，作为改按权益法核算的初始投资成本。原股权于转换日的公允价值与账面价值之间的差额，以及原计入其他综合收益的累计公允价值变动转入改按权益法核算的当期损益。

因处置部分股权投资等原因丧失了对被投资单位的共同控制或重大影响的，处置后的剩余股权在丧失共同控制或重大影响之日改按《企业会计准则第22号—金融工具确认和计量》进行会计处理，公允价值与账面价值之间的差额计入当期损益。原股权投资因采用权益法核算而确认的其他综合收益，在终止采用权益法核算时采用与被投资单位直接处置相关资产或负债相同的基础进行会计处理；原股权投资相关的其他所有者权益变动转入当期损益。

因处置部分股权投资等原因丧失了对被投资单位的控制的，处置后的剩余股权能够对被投资单位实施共同控制或施加重大影响的，改按权益法核算，并对该剩余股权视同自取得时即采用权益法核算进行调整；

处置后的剩余股权不能对被投资单位实施共同控制或施加重大影响的，改按《企业会计准则第22号—金融工具确认和计量》的有关规定进行会计处理，其在丧失控制之日的公允价值与账面价值之间的差额计入当期损益。

因其他投资方增资而导致本公司持股比例下降、从而丧失控制权但能对被投资单位实施共同控制或施加重大影响的，按照新的持股比例确认本公司应享有的被投资单位因增资扩股而增加净资产的份额，与应结转持股比例下降部分所对应的长期股权投资原账面价值之间的差额计入当期损益；然后，按照新的持股比例视同自取得投资时即采用权益法核算进行调整。

本公司与联营企业及合营企业之间发生的未实现内部交易损益按照持股比例计算归属于本公司的部分，在抵销基础上确认投资损益。但本公司与被投资单位发生的未实现内部交易损失，属于所转让资产减值损失的，不予以抵销。

（3）确定对被投资单位具有共同控制、重大影响的依据

共同控制，是指按照相关约定对某项安排所共有的控制，并且该安排的相关活动必须经过分享控制权的参与方一致同意后才能决策。在判断是否存在共同控制时，首先判断是否由所有参与方或参与方组合集体控制该安排，其次再判断该安排相关活动的决策是否必须经过这些集体控制该安排的参与方一致同意。如果所有参与方或一组参与方必须一致行动才能决定某项安排的相关活动，则认为所有参与方或一组参与方集体控制该安排；如果存在两个或两个以上的参与方组合能够集体控制某项安排的，不构成共同控制。判断是否存在共同控制时，不考虑享有的保护性权利。

重大影响，是指投资方对被投资单位的财务和经营政策有参与决策的权力，但并不能够控制或者与其他方一起共同控制这些政策的制定。在确定能否对被投资单位施加重大影响时，考虑投资方直接或间接持有被投资单位的表决权股份以及投资方及其他方持有的当期可执行潜在表决权在假定转换为对被投资方单位的股权后产生的影响，包括被投资单位发行的当期可转换的认股权证、股份期权及可转换公司债券等的影响。

当本公司直接或通过子公司间接拥有被投资单位20%（含20%）以上但低于50%的表决权股份时，一般认为对被投资单位具有重大影响，除非有明确证据表明该种情况下不能参与被投资单位的生产经营决策，不形成重大影响；本公司拥有被投资单位20%（不含）以下的表决权股份时，一般不认为对被投资单位具有重大影响，除非有明确证据表明该种情况下能够参与被投资单位的生产经营决策，形成重大影响。

（4）持有待售的权益性投资

对联营企业或合营企业的权益性投资全部或部分分类为持有待售资产的，相关会计处理见附注五、18。

对于未划分为持有待售资产的剩余权益性投资，采用权益法进行会计处理。

已划分为持有待售的对联营企业或合营企业的权益性投资，不再符合持有待售资产分类条件的，从被分类为持有待售资产之日起采用权益法进行追溯调整。

（5）减值测试方法及减值准备计提方法

对子公司、联营企业及合营企业的投资，计提资产减值的方法见附注五、31。

23、投资性房地产

投资性房地产计量模式

成本法计量

折旧或摊销方法

投资性房地产是指为赚取租金或资本增值，或两者兼有而持有的房地产。本公司投资性房地产包括已出租的土地使用权、持有并准备增值后转让的土地使用权、已出租的建筑物。

本公司投资性房地产按照取得时的成本进行初始计量，并按照固定资产或无形资产的有关规定，按期计提折旧或摊销。

采用成本模式进行后续计量的投资性房地产，计提资产减值方法见附注五、31。

投资性房地产出售、转让、报废或毁损的处置收入扣除其账面价值和相关税费后的差额计入当期损益。

24、固定资产

(1) 确认条件

本公司固定资产是指为生产商品、提供劳务、出租或经营管理而持有的，使用寿命超过一个会计年度的有形资产。

与该固定资产有关的经济利益很可能流入企业，并且该固定资产的成本能够可靠地计量时，固定资产才能予以确认。

本公司固定资产按照取得时的实际成本进行初始计量。

(2) 折旧方法

类别	折旧方法	折旧年限	残值率	年折旧率
房屋及构筑物	年限平均法	12-20	5%	7.92%-4.75%
运输工具	年限平均法	5-10	4%	19.20%-9.60%
机械设施类	年限平均法	5-10	4%	19.20%-9.60%
电器及办公用具	年限平均法	3-5	4%	32.00%-19.20%

固定资产的分类为：房屋及构筑物、电器及办公用具、运输工具、机械设施类，其中机械设施类包含生产设施、机械设备、工具仪器、水电设施。

其中，已计提减值准备的固定资产，还应扣除已计提的固定资产减值准备累计金额计算确定折旧率。

(3) 融资租入固定资产的认定依据、计价和折旧方法

当本公司租入的固定资产符合下列一项或数项标准时，确认为融资租入固定资产：

- ①在租赁期届满时，租赁资产的所有权转移给本公司。
- ②本公司有购买租赁资产的选择权，所订立的购买价款预计将远低于行使选择权时租赁资产的公允价值，因而在租赁开始日就可以合理确定本公司将会行使这种选择权。
- ③即使资产的所有权不转移，但租赁期占租赁资产使用寿命的大部分。
- ④本公司在租赁开始日的最低租赁付款额现值，几乎相当于租赁开始日租赁资产公允价值。
- ⑤租赁资产性质特殊，如果不作较大改造，只有本公司才能使用。

融资租赁租入的固定资产，按租赁开始日租赁资产公允价值与最低租赁付款额的现值两者中较低者，作为入账价值。最低租赁付款额作为长期应付款的入账价值，其差额作为未确认融资费用。在租赁谈判和签订租赁合同过程中发生的，可归属于租赁项目的手续费、律师费、差旅费、印花税等初始直接费用，计

入租入资产价值。未确认融资费用在租赁期内各个期间采用实际利率法进行分摊。

融资租入的固定资产采用与自有固定资产一致的政策计提租赁资产折旧。能够合理确定租赁期届满时将会取得租赁资产所有权的，在租赁资产尚可使用年限内计提折旧；无法合理确定租赁期届满时能够取得租赁资产所有权的，在租赁期与租赁资产尚可使用年限两者中较短的期间内计提折旧。

25、在建工程

本公司在建工程成本按实际工程支出确定，包括在建期间发生的各项必要工程支出、工程达到预定可使用状态前的应予资本化的借款费用以及其他相关费用等。

在建工程在达到预定可使用状态时转入固定资产。

在建工程计提资产减值方法见附注五、31。

26、借款费用

（1）借款费用资本化的确认原则

本公司发生的借款费用，可直接归属于符合资本化条件的资产的购建或者生产的，予以资本化，计入相关资产成本；其他借款费用，在发生时根据其发生额确认为费用，计入当期损益。借款费用同时满足下列条件的，开始资本化：

① 资产支出已经发生，资产支出包括为购建或者生产符合资本化条件的资产而以支付现金、转移非现金资产或者承担带息债务形式发生的支出；

② 借款费用已经发生；

③ 为使资产达到预定可使用或者可销售状态所必要的购建或者生产活动已经开始。

（2）借款费用资本化期间

本公司购建或者生产符合资本化条件的资产达到预定可使用或者可销售状态时，借款费用停止资本化。在符合资本化条件的资产达到预定可使用或者可销售状态之后所发生的借款费用，在发生时根据其发生额确认为费用，计入当期损益。

符合资本化条件的资产在购建或者生产过程中发生非正常中断、且中断时间连续超过3个月的，暂停借款费用的资本化；正常中断期间的借款费用继续资本化。

（3）借款费用资本化率以及资本化金额的计算方法

专门借款当期实际发生的利息费用，减去尚未动用的借款资金存入银行取得的利息收入或进行暂时性投资取得的投资收益后的金额予以资本化；一般借款根据累计资产支出超过专门借款部分的资产支出加权平均数乘以所占用一般借款的资本化率，确定资本化金额。资本化率根据一般借款的加权平均利率计算确定。

资本化期间内，外币专门借款的汇兑差额全部予以资本化；外币一般借款的汇兑差额计入当期损益。

27、生物资产

（1）生物资产的确定标准

生物资产，是指有生命的动物和植物构成的资产。生物资产同时满足下列条件的，予以确认：

① 企业因过去的交易或者事项而拥有或者控制该生物资产；

②与该生物资产有关的经济利益或服务潜能很可能流入企业；

③该生物资产的成本能够可靠地计量。

(2) 生物资产的分类

本公司生物资产包括消耗性生物资产、生产性生物资产。消耗性生物资产包括种鸡蛋、种鸭蛋、种鸽蛋、胚蛋、鸡苗、鸭苗、鸽苗、猪苗、仔牛、肉鸡、肉鸭、肉鸽、肉猪、塘鱼、林木，生产性生物资产为种鸡（包括用于生产胚蛋的产蛋种鸡）、种鸭、种鸽、种猪、奶牛。

①消耗性生物资产

消耗性生物资产是指为出售而持有的、或在将来收获为农产品的生物资产，包括种蛋、生长中及存栏待售的畜禽、水产品、用材林等。消耗性生物资产按照成本进行初始计量。自行繁殖或养殖的消耗性生物资产的成本，为该资产在出售前发生的可直接归属于该资产的必要支出，包括符合资本化条件的借款费用。消耗性生物资产在收获后发生的管护、饲养费用等后续支出，计入当期损益。

消耗性生物资产在收获或出售时，采用加权平均法按账面价值结转成本。

②生产性生物资产

生产性生物资产是指为产出农产品、提供劳务或出租等目的而持有的生物资产，包括产畜禽、经济林等。生产性生物资产按照成本进行初始计量。自行营造或繁殖的生产性生物资产的成本，为该资产在达到预定生产经营目的前发生的可直接归属于该资产的必要支出，包括符合资本化条件的借款费用。

生产性生物资产在郁闭或达到预定生产经营目的后发生的管护、饲养费用计入当期损益。

种猪和奶牛以外的生产性生物资产的折旧采用工作量法计算。

生产性生物资产种猪和奶牛的折旧采用直线法计算，按各类生物资产估计的使用年限扣除残值后，确定折旧率如下：

生产性生物资产类别	使用年限（年）	预计残值（元/头）
畜牧养殖业		
种猪	1-3.5	1,100.00
奶牛	5	3,000.00

本公司至少于年度终了对生产性生物资产的使用寿命、预计净残值和折旧方法进行复核，如发生改变则作为会计估计变更处理。

生产性生物资产出售、盘亏、死亡或毁损的处置收入扣除其账面价值和相关税费后的差额计入当期损益。

公司需遵守《深圳证券交易所行业信息披露指引第1号——上市公司从事畜禽、水产养殖业务》的披露要求

(3) 生物资产减值的处理

消耗性生物资产的可变现净值低于其账面价值的，按照可变现净值低于账面价值的差额，计提生物资产跌价准备，并计入当期损益。消耗性生物资产减值的影响因素已经消失的，减记金额应当予以恢复，并在原已计提的跌价准备金额内转回，转回的金额计入当期损益。

28、油气资产

无

29、使用权资产

无

30、无形资产

(1) 计价方法、使用寿命、减值测试

本公司无形资产包括土地使用权、专利权等。

无形资产按照成本进行初始计量，并于取得无形资产时分析判断其使用寿命。使用寿命为有限的，自无形资产可供使用时起，采用能反映与该资产有关的经济利益的预期实现方式的摊销方法，在预计使用年限内摊销；无法可靠确定预期实现方式的，采用直线法摊销；使用寿命不确定的无形资产，不作摊销。

本公司于每年年度终了，对使用寿命有限的无形资产的使用寿命及摊销方法进行复核，与以前估计不同的，调整原先估计数，并按会计估计变更处理。

资产负债表日预计某项无形资产已经不能给企业带来未来经济利益的，将该项无形资产的账面价值全部转入当期损益。

无形资产计提资产减值方法见附注五、31。

(2) 内部研究开发支出会计政策

本公司将内部研究开发项目的支出，区分为研究阶段支出和开发阶段支出。

研究阶段的支出，于发生时计入当期损益。

开发阶段的支出，同时满足下列条件的，才能予以资本化，即：完成该无形资产以使其能够使用或出售在技术上具有可行性；具有完成该无形资产并使用或出售的意图；无形资产产生经济利益的方式，包括能够证明运用该无形资产生产的产品存在市场或无形资产自身存在市场，无形资产将在内部使用的，能够证明其有用性；有足够的技术、财务资源和其他资源支持，以完成该无形资产的开发，并有能力使用或出售该无形资产；归属于该无形资产开发阶段的支出能够可靠地计量。不满足上述条件的开发支出计入当期损益。

本公司研究开发项目在满足上述条件，通过技术可行性及经济可行性研究，形成项目立项后，进入开发阶段。

已资本化的开发阶段的支出在资产负债表上列示为开发支出，自该项目达到预定用途之日转为无形资产。

31、长期资产减值

对子公司、联营企业和合营企业的长期股权投资、采用成本模式进行后续计量的投资性房地产、固定资产、在建工程、采用成本模式计量的生产性生物资产、无形资产、商誉等（存货、递延所得税资产、金融资产除外）的资产减值，按以下方法确定：

于资产负债表日判断资产是否存在可能发生减值的迹象，存在减值迹象的，本公司将估计其可收回金额，进行减值测试。对因企业合并所形成的商誉、使用寿命不确定的无形资产和尚未达到可使用状态的无形资产无论是否存在减值迹象，每年都进行减值测试。

可收回金额根据资产的公允价值减去处置费用后的净额与资产预计未来现金流量的现值两者之间较高者确定。本公司以单项资产为基础估计其可收回金额；难以对单项资产的可收回金额进行估计的，以该

资产所属的资产组为基础确定资产组的可收回金额。资产组的认定，以资产组产生的主要现金流入是否独立于其他资产或者资产组的现金流入为依据。

当资产或资产组的可收回金额低于其账面价值时，本公司将其账面价值减记至可收回金额，减记的金额计入当期损益，同时计提相应的资产减值准备。

就商誉的减值测试而言，对于因企业合并形成的商誉的账面价值，自购买日起按照合理的方法分摊至相关的资产组；难以分摊至相关的资产组的，将其分摊至相关的资产组组合。相关的资产组或资产组组合，是能够从企业合并的协同效应中受益的资产组或者资产组组合，且不大于本公司确定的报告分部。

减值测试时，如与商誉相关的资产组或者资产组组合存在减值迹象的，首先对不包含商誉的资产组或者资产组组合进行减值测试，计算可收回金额，确认相应的减值损失。然后对包含商誉的资产组或者资产组组合进行减值测试，比较其账面价值与可收回金额，如可收回金额低于账面价值的，确认商誉的减值损失。

资产减值损失一经确认，在以后会计期间不再转回。

32、长期待摊费用

本公司发生的长期待摊费用按实际成本计价，并按预计受益期限平均摊销。对不能使以后会计期间受益的长期待摊费用项目，其摊余价值全部计入当期损益。

33、合同负债

请见10、金融工具。

34、职工薪酬

(1) 短期薪酬的会计处理方法

本公司在职工提供服务的会计期间，将实际发生的职工工资、奖金、按规定的基准和比例为职工缴纳的医疗保险费、工伤保险费和生育保险费等社会保险费和住房公积金，确认为负债，并计入当期损益或相关资产成本。如果该负债预期在职工提供相关服务的年度报告期结束后十二个月内不能完全支付，且财务影响重大的，则该负债将以折现后的金额计量。

(2) 离职后福利的会计处理方法

离职后福利计划包括设定提存计划和设定受益计划。其中，设定提存计划，是指向独立的基金缴存固定费用后，企业不再承担进一步支付义务的离职后福利计划；设定受益计划，是指除设定提存计划以外的离职后福利计划。

设定提存计划

设定提存计划包括基本养老保险、失业保险等。

在职工提供服务的会计期间，根据设定提存计划计算的应缴存金额确认为负债，并计入当期损益或相关资产成本。

(3) 辞退福利的会计处理方法

本公司向职工提供辞退福利的，在下列两者孰早日确认辞退福利产生的职工薪酬负债，并计入当期损益：本公司不能单方面撤回因解除劳动关系计划或裁减建议所提供的辞退福利时；本公司确认与涉及支付辞退福利的重组相关的成本或费用时。

实行职工内部退休计划的，在正式退休日之前的经济补偿，属于辞退福利，自职工停止提供服务日至正常退休日期间，拟支付的内退职工工资和缴纳的社会保险费等一次性计入当期损益。正式退休日期之后的经济补偿（如正常养老退休金），按照离职后福利处理。

(4) 其他长期职工福利的会计处理方法

本公司向职工提供的其他长期职工福利，符合设定提存计划条件的，按照上述关于设定提存计划的相关规定进行处理。符合设定受益计划的，按照上述关于设定受益计划的相关规定进行处理，但相关职工薪酬成本中“重新计量设定受益计划净负债或净资产所产生的变动”部分计入当期损益或相关资产成本。

35、租赁负债

无

36、预计负债

如果与或有事项相关的义务同时符合以下条件，本公司将其确认为预计负债：

- (1) 该义务是本公司承担的现时义务；
- (2) 该义务的履行很可能导致经济利益流出本公司；
- (3) 该义务的金额能够可靠地计量。

预计负债按照履行相关现时义务所需支出的最佳估计数进行初始计量，并综合考虑与或有事项有关的风险、不确定性和货币时间价值等因素。货币时间价值影响重大的，通过对相关未来现金流出进行折现后确定最佳估计数。本公司于资产负债表日对预计负债的账面价值进行复核，并对账面价值进行调整以反映当前最佳估计数。

如果清偿已确认预计负债所需支出全部或部分预期由第三方或其他方补偿，则补偿金额只能在基本确定能收到时，作为资产单独确认。确认的补偿金额不超过所确认负债的账面价值。

37、股份支付

(1) 股份支付的种类

本公司股份支付分为以权益结算的股份支付和以现金结算的股份支付。

(2) 权益工具公允价值的确定方法

本公司对于授予的存在活跃市场的期权等权益工具，按照活跃市场中的报价确定其公允价值。对于授予的不存在活跃市场的期权等权益工具，采用期权定价模型等确定其公允价值。选用的期权定价模型考虑以下因素：A、期权的行权价格；B、期权的有效期；C、标的股份的现行价格；D、股价预计波动率；E、股份的预计股利；F、期权有效期内的无风险利率。

（3）确认可行权权益工具最佳估计的依据

等待期内每个资产负债表日，本公司根据最新取得的可行权职工人数变动等后续信息作出最佳估计，修正预计可行权的权益工具数量。在可行权日，最终预计可行权权益工具的数量应当与实际可行权数量一致。

（4）实施、修改、终止股份支付计划的相关会计处理

以权益结算的股份支付，按授予职工权益工具的公允价值计量。授予后立即可行权的，在授予日按照权益工具的公允价值计入相关成本或费用，相应增加资本公积。在完成等待期内的服务或达到规定业绩条件才可行权的，在等待期内的每个资产负债表日，以对可行权权益工具数量的最佳估计为基础，按照权益工具授予日的公允价值，将当期取得的服务计入相关成本或费用和资本公积。在可行权日之后不再对已确认的相关成本或费用和所有者权益总额进行调整。

以现金结算的股份支付，按照本公司承担的以股份或其他权益工具为基础计算确定的负债的公允价值计量。授予后立即可行权的，在授予日以本公司承担负债的公允价值计入相关成本或费用，相应增加负债。在完成等待期内的服务或达到规定业绩条件以后才可行权的以现金结算的股份支付，在等待期内的每个资产负债表日，以对可行权情况的最佳估计为基础，按照本公司承担负债的公允价值金额，将当期取得的服务计入成本或费用和相应的负债。在相关负债结算前的每个资产负债表日以及结算日，对负债的公允价值重新计量，其变动计入当期损益。

本公司对股份支付计划进行修改时，若修改增加了所授予权益工具的公允价值，按照权益工具公允价值的增加相应地确认取得服务的增加；若修改增加了所授予权益工具的数量，则将增加的权益工具的公允价值相应地确认为取得服务的增加。权益工具公允价值的增加是指修改前后的权益工具在修改日的公允价值之间的差额。若修改减少了股份支付公允价值总额或采用了其他不利于职工的方式修改股份支付计划的条款和条件，则仍继续对取得的服务进行会计处理，视同该变更从未发生，除非本公司取消了部分或全部已授予的权益工具。

在等待期内，如果取消了授予的权益工具（因未满足可行权条件的非市场条件而被取消的除外），本公司对取消所授予的权益性工具作为加速行权处理，将剩余等待期内应确认的金额立即计入当期损益，同时确认资本公积。职工或其他方能够选择满足非可行权条件但在等待期内未满足的，本公司将其作为授予权益工具的取消处理。

38、优先股、永续债等其他金融工具

无

39、收入

收入确认和计量所采用的会计政策

（1）一般原则

本公司在履行了合同中的履约义务，即在客户取得相关商品或服务的控制权时确认收入。

合同中包含两项或多项履约义务的，本公司在合同开始日，按照各单项履约义务所承诺商品或服务的单独售价的相对比例，将交易价格分摊至各单项履约义务，按照分摊至各单项履约义务的交易价格计量收入。

满足下列条件之一时，本公司属于在某一时段内履行履约义务；否则，属于在某一时点履行履约义务：

①客户在本公司履约的同时即取得并消耗本公司履约所带来的经济利益。

②客户能够控制本公司履约过程中在建的商品。

③本公司履约过程中所产出的商品具有不可替代用途，且本公司在整个合同期间内有权就累计至今已完成的履约部分收取款项。

对于在某一时段内履行的履约义务，本公司在该段时间内按照履约进度确认收入。履约进度不能合理确定时，本公司已经发生的成本预计能够得到补偿的，按照已经发生的成本金额确认收入，直到履约进度能够合理确定为止。

对于在某一时点履行的履约义务，本公司在客户取得相关商品或服务控制权时点确认收入。在判断客户是否已取得商品或服务控制权时，本公司会考虑下列迹象：

①本公司就该商品或服务享有现时收款权利，即客户就该商品负有现时付款义务。

②本公司已将该商品的法定所有权转移给客户，即客户已拥有该商品的法定所有权。

③本公司已将该商品的实物转移给客户，即客户已实物占有该商品。

④本公司已将该商品所有权上的主要风险和报酬转移给客户，即客户已取得该商品所有权上的主要风险和报酬。

⑤客户已接受该商品或服务。

⑥其他表明客户已取得商品控制权的迹象。

本公司已向客户转让商品或服务而有权收取对价的权利（且该权利取决于时间流逝之外的其他因素）作为合同资产，合同资产以预期信用损失为基础计提减值（参见附注三、10（5））。本公司拥有的、无条件（仅取决于时间流逝）向客户收取对价的权利作为应收款项列示。本公司已收或应收客户对价而应向客户转让商品或服务的义务作为合同负债。

同一合同下的合同资产和合同负债以净额列示，净额为借方余额的，根据其流动性在“合同资产”或“其他非流动资产”项目中列示；净额为贷方余额的，根据其流动性在“合同负债”或“其他非流动负债”项目中列示。

（2）具体方法

①内销：本公司销售除兽药、疫苗以外商品的收入在相关产品交付给客户，客户在发货单上签字确认时确认收入；销售兽药、疫苗在根据确定的销售合同、销售订单将货物发出送达购货方并取得对方签字确认的送货单时确认收入。

②出口：本公司除出口兽药、疫苗之外的出口商品的收入依照港澳市场有关商品的销售惯例，在相关产品交付给客户，客户在发货单上签字确认时确认收入。出口兽药、疫苗在产品发运离境后、完成出口报关手续并取得报关单据时确认收入。

③提供劳务：对工程安装业务，完工部分交由客户验收确认通过后确认收入；对于运输、检测、运维、设计等服务，在提供服务后并取得客户确认后确认收入。

④让渡资产使用权：与资产使用权让渡相关的经济利益能够流入及收入的金额能够可靠地计量时，本公司确认收入。

⑤利息收入：金融工具的利息收入按实际利率法计算并计入当期损益。利息收入包括折价或溢价，或生息资产的初始账面价值与到期日金额之间的其他差异按实际利率法计算进行的摊销。

同类业务采用不同经营模式导致收入确认会计政策存在差异的情况

40、政府补助

政府补助在满足政府补助所附条件并能够收到时确认。

对于货币性资产的政府补助，按照收到或应收的金额计量。对于非货币性资产的政府补助，按照公允价值计量；公允价值不能够可靠取得的，按照名义金额1元计量。

与资产相关的政府补助，是指本公司取得的、用于购建或以其他方式形成长期资产的政府补助；除此之外，作为与收益相关的政府补助。

对于政府文件未明确规定补助对象的，能够形成长期资产的，与资产价值相对应的政府补助部分作为与资产相关的政府补助，其余部分作为与收益相关的政府补助；难以区分的，将政府补助整体作为与收益相关的政府补助。

与资产相关的政府补助，确认为递延收益在相关资产使用期限内按照合理、系统的方法分期计入损益。与收益相关的政府补助，用于补偿已发生的相关成本费用或损失的，计入当期损益；用于补偿以后期间的相关成本费用或损失的，则计入递延收益，于相关成本费用或损失确认期间计入当期损益。按照名义金额计量的政府补助，直接计入当期损益。本公司对相同或类似的政府补助业务，采用一致的方法处理。

与日常活动相关的政府补助，按照经济业务实质，计入其他收益或冲减相关成本费用。与日常活动无关的政府补助，计入营业外收支。

已确认的政府补助需要返还时，存在相关递延收益余额的，冲减相关递延收益账面余额，超出部分计入当期损益；属于其他情况的，直接计入当期损益。

取得的政策性优惠贷款贴息，如果财政将贴息资金拨付给贷款银行，以实际收到的借款金额作为借款的入账价值，按照借款本金和政策性优惠利率计算借款费用。如果财政将贴息资金直接拨付给本公司，贴息冲减借款费用。

41、递延所得税资产/递延所得税负债

所得税包括当期所得税和递延所得税。除由于企业合并产生的调整商誉，或与直接计入所有者权益的交易或者事项相关的递延所得税计入所有者权益外，均作为所得税费用计入当期损益。

本公司根据资产、负债于资产负债表日的账面价值与计税基础之间的暂时性差异，采用资产负债表债务法确认递延所得税。

各项应纳税暂时性差异均确认相关的递延所得税负债，除非该应纳税暂时性差异是在以下交易中产生的：

(1) 商誉的初始确认，或者具有以下特征的交易中产生的资产或负债的初始确认：该交易不是企业合并，并且交易发生时既不影响会计利润也不影响应纳税所得额；

(2) 对于与子公司、合营企业及联营企业投资相关的应纳税暂时性差异，该暂时性差异转回的时间能够控制并且该暂时性差异在可预见的未来很可能不会转回。

对于可抵扣暂时性差异、能够结转以后年度的可抵扣亏损和税款抵减，本公司以很可能取得用来抵扣可抵扣暂时性差异、可抵扣亏损和税款抵减的未来应纳税所得额为限，确认由此产生的递延所得税资产，除非该可抵扣暂时性差异是在以下交易中产生的：

(1) 该交易不是企业合并，并且交易发生时既不影响会计利润也不影响应纳税所得额；

(2) 对于与子公司、合营企业及联营企业投资相关的可抵扣暂时性差异，同时满足下列条件的，确

认相应的递延所得税资产：暂时性差异在可预见的未来很可能转回，且未来很可能获得用来抵扣可抵扣暂时性差异的应纳税所得额。

于资产负债表日，本公司对递延所得税资产和递延所得税负债，按照预期收回该资产或清偿该负债期间的适用税率计量，并反映资产负债表日预期收回资产或清偿负债方式的所得税影响。

于资产负债表日，本公司对递延所得税资产的账面价值进行复核。如果未来期间很可能无法获得足够的应纳税所得额用以抵扣递延所得税资产的利益，减记递延所得税资产的账面价值。在很可能获得足够的应纳税所得额时，减记的金额予以转回。

42、租赁

（1）经营租赁的会计处理方法

本公司作为出租人，经营租赁中的租金，本公司在租赁期内各个期间按照直线法确认当期损益。发生的初始直接费用，计入当期损益。

本公司作为承租人，经营租赁中的租金，本公司在租赁期内各个期间按照直线法计入相关资产成本或当期损益；发生的初始直接费用，计入当期损益。

（2）融资租赁的会计处理方法

本公司作为出租人，融资租赁中，在租赁期开始日本公司按最低租赁收款额与初始直接费用之和作为应收融资租赁款的入账价值，同时记录未担保余值；将最低租赁收款额、初始直接费用及未担保余值之和与其现值之和的差额确认为未实现融资收益。未实现融资收益在租赁期内各个期间采用实际利率法计算确认当期的融资收入。

本公司作为承租人，融资租赁中，在租赁期开始日本公司将租赁资产公允价值与最低租赁付款额现值两者中较低者作为租入资产的入账价值，将最低租赁付款额作为长期应付款的入账价值，其差额作为未确认融资费用。初始直接费用计入租入资产价值。未确认融资费用在租赁期内各个期间采用实际利率法计算确认当期的融资费用。本公司采用与自有固定资产相一致的折旧政策计提租赁资产折旧。

43、其他重要的会计政策和会计估计

（1）公允价值计量

公允价值是指市场参与者在计量日发生的有序交易中，出售一项资产所能收到或者转移一项负债所需支付的价格。

本公司以公允价值计量相关资产或负债，假定出售资产或者转移负债的有序交易在相关资产或负债的主要市场进行；不存在主要市场的，本公司假定该交易在相关资产或负债的最有利市场进行。主要市场（或最有利市场）是本公司在计量日能够进入的交易市场。本公司采用市场参与者在对该资产或负债定价时为实现其经济利益最大化所使用的假设。

存在活跃市场的金融资产或金融负债，本公司采用活跃市场中的报价确定其公允价值。金融工具不存在活跃市场的，本公司采用估值技术确定其公允价值。

以公允价值计量非金融资产的，考虑市场参与者将该资产用于最佳用途产生经济利益的能力，或者将

该资产出售给能够用于最佳用途的其他市场参与者产生经济利益的能力。

本公司采用在当前情况下适用并且有足够可利用数据和其他信息支持的估值技术，优先使用相关可观察输入值，只有在可观察输入值无法取得或取得不切实可行的情况下，才使用不可观察输入值。

在财务报表中以公允价值计量或披露的资产和负债，根据对公允价值计量整体而言具有重要意义的最底层输入值，确定所属的公允价值层次：第一层次输入值，是在计量日能够取得的相同资产或负债在活跃市场上未经调整的报价；第二层次输入值，是除第一层次输入值外相关资产或负债直接或间接可观察的输入值；第三层次输入值，是相关资产或负债的不可观察输入值。

每个资产负债表日，本公司对在财务报表中确认的持续以公允价值计量的资产和负债进行重新评估，以确定是否在公允价值计量层次之间发生转换。

(2) 回购股份

本公司回购的股份在注销或者转让之前，作为库存股管理，回购股份的全部支出转作库存股成本。股份回购中支付的对价和交易费用减少所有者权益，回购、转让或注销本公司股份时，不确认利得或损失。

转让库存股，按实际收到的金额与库存股账面金额的差额，计入资本公积，资本公积不足冲减的，冲减盈余公积和未分配利润。注销库存股，按股票面值和注销股数减少股本，按注销库存股的账面余额与面值的差额，冲减资本公积，资本公积不足冲减的，冲减盈余公积和未分配利润。

(3) 限制性股票

股权激励计划中，本公司授予被激励对象限制性股票，被激励对象先认购股票，如果后续未达到股权激励计划规定的解锁条件，则本公司按照事先约定的价格回购股票。向职工发行的限制性股票按有关规定履行了注册登记等增资手续的，在授予日，本公司根据收到的职工缴纳的认股款确认股本和资本公积（股本溢价）；同时就回购义务确认库存股和其他应付款。

(4) 重大会计判断和估计

本公司根据历史经验和其它因素，包括对未来事项的合理预期，对所采用的重要会计估计和关键假设进行持续的评价。很可能导致下一会计年度资产和负债的账面价值出现重大调整风险的重要会计估计和关键假设列示如下：

金融资产的分类

本公司在确定金融资产的分类时涉及的重大判断包括业务模式及合同现金流量特征的分析等。

本公司在金融资产组合的层次上确定管理金融资产的商业模式，考虑的因素包括评价和向关键管理人员报告金融资产业绩的方式、影响金融资产业绩的风险及其管理方式、以及相关业务管理人员获得报酬的方式等。

本公司在评估金融资产的合同现金流量是否与基本借贷安排相一致时，存在以下主要判断：本金是否可能因提前还款等原因导致在存续期内的时间分布或者金额发生变动；利息是否仅包括货币时间价值、信用风险、其他基本借贷风险以及与成本和利润的对价。例如，提前偿付的金额是否仅反映了尚未支付的本金及以未偿付本金为基础的利息，以及因提前终止合同而支付的合理补偿。

应收款项预期信用损失的计量

本公司通过应收款项违约风险敞口和预期信用损失率计算应收款项预期信用损失，并基于违约概率和违约损失率确定预期信用损失率。在确定预期信用损失率时，本公司使用内部历史信用损失经验等数据，并结合当前状况和前瞻性信息对历史数据进行调整。在考虑前瞻性信息时，本公司使用的指标包括经济下滑的风险、外部市场环境、技术环境和客户情况的变化等。本公司定期监控并复核与预期信用损失计算相关的假设。

商誉减值

本公司至少每年评估商誉是否发生减值。这要求对分配了商誉的资产组的使用价值进行估计。估计使用价值时，本公司需要估计未来来自资产组的现金流量，同时选择恰当的折现率计算未来现金流量的现值。

递延所得税资产

在很有可能有足够的应纳税利润来抵扣亏损的限度内，应就所有未利用的税务亏损确认递延所得税资产。这需要管理层运用大量的判断来估计未来应纳税利润发生的时间和金额，结合纳税筹划策略，以决定应确认的递延所得税资产的金额。

未上市权益投资的公允价值确定

未上市的权益投资，参照中国证券投资基金业协会2018年3月30日发布的《私募投资基金非上市股权投资估值指引（试行）》的有关方法确认期末公允价值。在有限情况下，如果用以确定公允价值的信息不足，或者公允价值的可能估计金额分布范围很广，而成本代表了该范围内对公允价值的最佳估计的，该成本可代表其在该分布范围内对公允价值的恰当估计。

（5）一般风险准备

一般风险准备为采用标准法计算风险资产的潜在风险估计值后，扣减已计提的贷款损失准备，从未分配利润中计提的、用于部分弥补尚未识别的可能性损失的准备金。风险资产包括从事金融业务的子公司所持有的发放贷款和垫款、可供出售类金融资产、长期股权投资、存放同业款项及其他应收款项等。

44、重要会计政策和会计估计变更

（1）重要会计政策变更

√ 适用 □ 不适用

会计政策变更的内容和原因	审批程序	备注
财政部于2017年颁布了《企业会计准则第14号——收入（修订）》	本会计政策变更经公司第三届董事会第十八次会议审议通过	

新收入准则

财政部于2017年颁布了《企业会计准则第14号——收入（修订）》（以下简称“新收入准则”），本公司于2020年4月23日召开的第三届董事会第十八次会议，批准自2020年1月1日起执行该准则，对会计政策相关内容进行了调整。

本公司在履行了合同中的履约义务，即在客户取得相关商品或服务的控制权时，确认收入。在满足一定条件时，本公司属于在某一时段内履行履约义务，否则，属于在某一时点履行履约义务。合同中包含两项或多项履约义务的，本公司在合同开始日，按照各单项履约义务所承诺商品或服务的单独售价的相对比例，将交易价格分摊至各单项履约义务，按照分摊至各单项履约义务的交易价格计量收入。

本公司已向客户转让商品而有权收取对价的权利，且该权利取决于时间流逝之外的其他因素作为合同资产列示。本公司已收或应收客户对价而应向客户转让商品的义务作为合同负债列示。

本公司根据首次执行新收入准则的累积影响数，调整本公司2020年年初留存收益及财务报表其他相关项目金额，未对比较财务报表数据进行调整。本公司仅对在2020年1月1日尚未完成的合同的累积影响数调整本公司2020年年初留存收益及财务报表其他相关项目金额。

会计政策变更的内容和原因	受影响的报表项目	影响金额
		(2020年1月1日)
因执行新收入准则，本公司将与销售商品及提供劳务相关、不满足无条件收款权的收取对价的权利计入合同资产；将销售商品及与提供劳务相关的预收款项重分类至合同负债。	应收账款	-13,556,602.83
	合同资产	13,556,602.83
	合同负债	464,044,752.38
	预收款项	-464,044,752.38

与原收入准则相比，执行新收入准则对2020年度财务报表相关项目的影晌如下：

受影响的报表项目	影响金额2020年12月31日
应收账款	-12,212,865.46
合同资产	12,212,865.46
合同负债	435,300,882.20
预收款项	-435,300,882.20
营业成本	166,885,521.05
销售费用	-166,885,521.05

(2) 重要会计估计变更

适用 不适用

(3) 2020年起首次执行新收入准则、新租赁准则调整执行当年年初财务报表相关项目情况

适用

是否需要调整年初资产负债表科目

是 否

合并资产负债表

单位：元

项目	2019年12月31日	2020年01月01日	调整数
流动资产：			
货币资金	1,468,385,702.94	1,468,385,702.94	
结算备付金			
拆出资金	3,920,228,786.62	3,920,228,786.62	
交易性金融资产	1,467,709,572.96	1,467,709,572.96	
衍生金融资产			
应收票据	100,000.00	100,000.00	

应收账款	306,899,093.65	293,342,490.82	13,556,602.83
应收款项融资			
预付款项	305,907,608.76	305,907,608.76	
应收保费			
应收分保账款			
应收分保合同准备金			
其他应收款	1,294,044,956.92	1,294,044,956.92	
其中：应收利息	0.00		
应收股利	0.00		
买入返售金融资产			
存货	12,486,388,533.83	12,486,388,533.83	
合同资产		13,556,602.83	-13,556,602.83
持有待售资产	0.00		
一年内到期的非流动资产			
其他流动资产	4,844,078,495.47	4,844,078,495.47	
流动资产合计	26,093,742,751.15	26,093,742,751.15	
非流动资产：			
发放贷款和垫款			
债权投资	21,459,726.03	21,459,726.03	
其他债权投资			
长期应收款	17,557,170.30	17,557,170.30	
长期股权投资	507,524,293.17	507,524,293.17	
其他权益工具投资	992,589,710.16	992,589,710.16	
其他非流动金融资产	4,907,477,070.39	4,907,477,070.39	
投资性房地产	32,192,397.67	32,192,397.67	
固定资产	22,733,041,928.30	22,733,041,928.30	
在建工程	3,011,562,772.88	3,011,562,772.88	
生产性生物资产	4,295,996,953.16	4,295,996,953.16	
油气资产	0.00		
使用权资产			
无形资产	1,370,505,175.55	1,370,505,175.55	
开发支出			
商誉	168,710,619.09	168,710,619.09	

长期待摊费用	762,767,878.25	762,767,878.25	
递延所得税资产	134,359,233.53	134,359,233.53	
其他非流动资产	529,436,773.98	529,436,773.98	
非流动资产合计	39,485,181,702.46	39,485,181,702.46	
资产总计	65,578,924,453.61	65,578,924,453.61	
流动负债：			
短期借款	2,072,434,704.86	2,072,434,704.86	
向中央银行借款			
拆入资金			
交易性金融负债	113,765,449.62	113,765,449.62	
衍生金融负债			
应付票据			
应付账款	2,657,695,650.82	2,657,695,650.82	
预收款项	473,043,451.90	8,998,699.52	464,044,752.38
合同负债		464,044,752.38	-464,044,752.38
卖出回购金融资产款			
吸收存款及同业存放			
代理买卖证券款			
代理承销证券款			
应付职工薪酬	2,001,334,316.89	2,001,334,316.89	
应交税费	63,620,604.98	63,620,604.98	
其他应付款	5,833,547,774.52	5,833,547,774.52	
其中：应付利息	0.00		
应付股利	2,989,678.61	2,989,678.61	
应付手续费及佣金			
应付分保账款			
持有待售负债			
一年内到期的非流动负债	681,227,133.80	681,227,133.80	
其他流动负债	0.00		
流动负债合计	13,896,669,087.39	13,896,669,087.39	
非流动负债：			
保险合同准备金			
长期借款	1,360,000,000.00	1,360,000,000.00	

应付债券	2,985,584,685.23	2,985,584,685.23	
其中：优先股			
永续债			
租赁负债			
长期应付款	149,848,453.69	149,848,453.69	
长期应付职工薪酬			
预计负债	24,846,609.30	24,846,609.30	
递延收益	284,563,275.97	284,563,275.97	
递延所得税负债	249,305,364.28	249,305,364.28	
其他非流动负债	0.00		
非流动负债合计	5,054,148,388.47	5,054,148,388.47	
负债合计	18,950,817,475.86	18,950,817,475.86	
所有者权益：			
股本	5,311,509,547.00	5,311,509,547.00	
其他权益工具			
其中：优先股			
永续债			
资本公积	6,500,838,206.55	6,500,838,206.55	
减：库存股	650,314,242.17	650,314,242.17	
其他综合收益	-187,966,275.90	-187,966,275.90	
专项储备			
盈余公积	3,189,838,623.08	3,189,838,623.08	
一般风险准备	5,370,372.80	5,370,372.80	
未分配利润	30,942,614,557.42	30,942,614,557.42	
归属于母公司所有者权益合计	45,111,890,788.78	45,111,890,788.78	
少数股东权益	1,516,216,188.97	1,516,216,188.97	
所有者权益合计	46,628,106,977.75	46,628,106,977.75	
负债和所有者权益总计	65,578,924,453.61	65,578,924,453.61	

调整情况说明

母公司资产负债表

单位：元

项目	2019年12月31日	2020年01月01日	调整数
流动资产：			
货币资金	3,686,113,622.11	3,686,113,622.11	

交易性金融资产	813,303,751.27	813,303,751.27	
衍生金融资产			
应收票据			
应收账款	1,939,132.77	1,939,132.77	
应收款项融资			
预付款项	458,243.57	458,243.57	
其他应收款	26,170,082,105.07	26,170,082,105.07	
其中：应收利息	0.00	0.00	
应收股利	0.00	0.00	
存货	155,817,162.29	155,817,162.29	
合同资产			
持有待售资产	0.00	0.00	
一年内到期的非流动资产	0.00	0.00	
其他流动资产	3,826,031,757.00	3,826,031,757.00	
流动资产合计	34,653,745,774.08	34,653,745,774.08	
非流动资产：			
债权投资	0.00	0.00	
其他债权投资	0.00	0.00	
长期应收款	0.00	0.00	
长期股权投资	10,319,391,493.03	10,319,391,493.03	
其他权益工具投资	0.00	0.00	
其他非流动金融资产	1,212,589,874.37	1,212,589,874.37	
投资性房地产	27,384,705.69	27,384,705.69	
固定资产	610,020,932.69	610,020,932.69	
在建工程	93,348,443.00	93,348,443.00	
生产性生物资产	27,167,846.91	27,167,846.91	
油气资产	0.00	0.00	
使用权资产			
无形资产	86,998,317.94	86,998,317.94	
开发支出	0.00	0.00	
商誉	0.00	0.00	
长期待摊费用	22,494,471.71	22,494,471.71	
递延所得税资产	0.00	0.00	

其他非流动资产	13,857,400.00	13,857,400.00	
非流动资产合计	12,413,253,485.34	12,413,253,485.34	
资产总计	47,066,999,259.42	47,066,999,259.42	
流动负债：			
短期借款	2,072,434,704.86	2,072,434,704.86	
交易性金融负债	0.00	0.00	
衍生金融负债	0.00	0.00	
应付票据	0.00	0.00	
应付账款	108,805,947.59	108,805,947.59	
预收款项	9,421,205.94	9,421,205.94	
合同负债			
应付职工薪酬	179,669,298.43	179,669,298.43	
应交税费	5,269,370.25	5,269,370.25	
其他应付款	7,873,399,913.42	7,873,399,913.42	
其中：应付利息	0.00	0.00	
应付股利	0.00	0.00	
持有待售负债	0.00	0.00	
一年内到期的非流动 负债	676,495,187.48	676,495,187.48	
其他流动负债	0.00	0.00	
流动负债合计	10,925,495,627.97	10,925,495,627.97	
非流动负债：			
长期借款	1,360,000,000.00	1,360,000,000.00	
应付债券	2,985,584,685.23	2,985,584,685.23	
其中：优先股			
永续债			
租赁负债			
长期应付款	0.00	0.00	
长期应付职工薪酬			
预计负债	0.00	0.00	
递延收益	31,962,794.85	31,962,794.85	
递延所得税负债	0.00	0.00	
其他非流动负债	0.00	0.00	
非流动负债合计	4,377,547,480.08	4,377,547,480.08	

负债合计	15,303,043,108.05	15,303,043,108.05	
所有者权益：			
股本	5,311,509,547.00	5,311,509,547.00	
其他权益工具			
其中：优先股			
永续债			
资本公积	6,589,638,670.68	6,589,638,670.68	
减：库存股	650,314,242.17	650,314,242.17	
其他综合收益	0.00	0.00	
专项储备			
盈余公积	3,189,838,623.08	3,189,838,623.08	
未分配利润	17,323,283,552.78	17,323,283,552.78	
所有者权益合计	31,763,956,151.37	31,763,956,151.37	
负债和所有者权益总计	47,066,999,259.42	47,066,999,259.42	

调整情况说明

(4) 2020 年起首次执行新收入准则、新租赁准则追溯调整前期比较数据说明

适用 不适用

45、其他

无

六、税项

1、主要税种及税率

税种	计税依据	税率
增值税	交通运输收入，应税服务收入，饲料原料、农牧设备、肉及肉制品、牛奶、疫苗、药物销售收入	3%、5%、6%、9%、13%
城市维护建设税	应纳流转税额	7%、5%
企业所得税	应纳税所得额	25%、16.5%、15%
教育费附加	应纳流转税额	3%
地方教育附加	应纳流转税额	2%

存在不同企业所得税税率纳税主体的，披露情况说明

纳税主体名称	所得税税率
--------	-------

鹏福发展有限公司	16.5%
广东温氏大华农生物科技有限公司	15%
肇庆大华农生物药品有限公司	15%
生物源生物技术（深圳）股份有限公司	15%
佛山市正典生物技术有限公司	15%
江苏京海禽业集团有限公司	15%

2、税收优惠

（1）增值税：

根据2008年11月5日国务院第34次常务会议修订通过的《中华人民共和国增值税暂行条例》，公司及其子公司销售的自产农产品免征增值税。根据自2013年4月1日起施行的《国家税务总局关于纳税人采取“公司+农户”经营模式销售畜禽有关增值税问题的公告》（国家税务总局公告2013年第8号）规定，公司及其子公司采取“公司+农户”经营模式从事畜禽饲养，即公司及其子公司与农户签订委托养殖合同，向农户提供畜禽苗、饲料、兽药及疫苗等（所有权属于公司），农户饲养畜禽苗至成品后交付公司及其子公司回收，公司及其子公司将回收的成品畜禽用于销售。在上述经营模式下，公司及其子公司回收再销售畜禽，属于农业生产者销售自产农产品，应根据《中华人民共和国增值税暂行条例》的有关规定免征增值税。同时，公司及其子公司生产销售的原奶、禽蛋、鱼类产品属于自产自销农产品范畴，可以享受免征增值税的税收优惠。

根据《财政部、国家税务总局关于饲料产品免征增值税问题的通知》（财税〔2001〕121号）的规定，公司及其子公司销售符合条件的饲料及预混料产品，免征增值税。

公司的全资子公司广东温氏大华农生物科技有限公司和控股子公司佛山市正典生物技术有限公司生产的兽用疫苗系用微生物制成的生物制品，根据《财政部 国家税务总局关于部分货物适用增值税低税率和简易办法征收增值税政策的通知》（财税〔2009〕9号）和《财政部 国家税务总局关于简并增值税征收率政策的通知》（财税〔2014〕57号）的规定，选择按照简易办法依照3%征收率计算缴纳增值税。

（2）企业所得税：

根据自2008年1月1日起施行的《中华人民共和国企业所得税法》及《中华人民共和国企业所得税法实施条例》规定，公司及其子公司从事蔬菜和水果的种植、林木的培育和种植、牲畜、家禽的饲养、林产品的采集的所得，免征企业所得税。根据自2010年1月1日起施行的《国家税务总局关于“公司+农户”经营模式企业所得税优惠问题的公告》（国家税务总局公告2010年第2号）规定，公司及其子公司自己从事或以“公司+农户”经营模式从事农、林、牧、渔业项目生产，可以按照《中华人民共和国企业所得税法实施条例》第八十六条的有关规定，享受减免企业所得税优惠政策。

根据自2008年1月1日起施行的《中华人民共和国企业所得税法》及《中华人民共和国企业所得税法实施条例》规定，公司及其子公司从事农、林、牧、渔业项目的所得中从事海水养殖、内陆养殖所得享受减半征收企业所得税优惠。

根据自2008年1月1日起施行的《中华人民共和国企业所得税法》及《中华人民共和国企业所得税法实施条例》规定，公司及其子公司屠宰加工冰鲜鸡、销售原奶属于农产品初加工，可以享受免征企业所得税的优惠；公司及其子公司提供农技推广、兽医等“农、林、牧、渔服务业”项目可以享受免征企业所得税

折优惠。

根据科学技术部火炬高技术产业开发中心国科火字[2021]21号文件《关于广东省2020年第一批高新技术企业备案的复函》，公司的控股子公司佛山市正典生物技术有限公司通过高新技术企业复审，证书编号GR202044002621，2020-2022年度适用的企业所得税率为15%。

根据科学技术部火炬高技术产业开发中心国科火字[2021]22号文件《关于广东省2020年第二批高新技术企业备案的复函》，公司的全资子公司肇庆大华农生物药品有限公司通过高新技术企业复审，证书编号GR202044003945，2020-2022年度适用的企业所得税率为15%。

根据科学技术部火炬高技术产业开发中心国科火字[2021]23号文件《关于广东省2020年第三批高新技术企业备案的复函》，公司的全资子公司广东温氏大华农生物科技有限公司通过高新技术企业复审，证书编号GR202044009252，2020-2022年度适用的企业所得税率为15%。

根据科学技术部火炬高技术产业开发中心国科火字[2021]39号文件《关于江苏省2020年第一批高新技术企业备案的复函》，公司的控股子公司江苏京海禽业集团有限公司通过高新技术企业复审，证书编号GR202032000285，2020-2022年度适用的企业所得税率为15%。

2020年12月，公司控股子公司生物源生物技术（深圳）股份有限公司通过高新技术企业复审，取得深圳市科技创新委员会、深圳市财政局、国家税务总局深圳市税务局联合颁发的“GR202044201183”号高新技术企业证书，2020-2022年度适用的企业所得税率为15%。

3、其他

无

七、合并财务报表项目注释

1、货币资金

单位：元

项目	期末余额	期初余额
库存现金	286,580.01	636,911.01
银行存款	1,712,893,560.30	1,311,185,166.03
其他货币资金	152,131,225.27	156,563,625.90
合计	1,865,311,365.58	1,468,385,702.94
其中：存放在境外的款项总额	129,531,879.28	193,868,289.65
因抵押、质押或冻结等对使用有限制的款项总额	74,376,943.16	49,238,023.86

其他说明

存放在境外的款项总额中包含人民币账户余额 96,645,551.70 元。

其他货币资金期末余额按性质列示：

单位：元

项 目	期末余额
存出投资款	111,403,042.11
保证金	40,721,336.42
其他	6,846.74
合 计	152,131,225.27

截至 2020 年 12 月 31 日，使用受限的货币资金详见附注七、81。

2、交易性金融资产

单位：元

项目	期末余额	期初余额
以公允价值计量且其变动计入当期损益的金融资产	2,180,083,089.53	1,467,709,572.96
其中：		
权益工具投资	2,180,083,089.53	1,467,709,572.96
其中：		
合计	2,180,083,089.53	1,467,709,572.96

其他说明：

无

3、衍生金融资产

其他说明：

无

4、应收票据

(1) 应收票据分类列示

单位：元

项目	期末余额	期初余额
银行承兑票据	0.00	100,000.00
合计	0.00	100,000.00

单位：元

按单项计提坏账准备：

单位：元

名称	期末余额			
	账面余额	坏账准备	计提比例	计提理由

按组合计提坏账准备：

单位：元

名称	期末余额		
	账面余额	坏账准备	计提比例

确定该组合依据的说明：

无

如是按照预期信用损失一般模型计提应收票据坏账准备，请参照其他应收款的披露方式披露坏账准备的相关信息：

 适用 不适用**(2) 本期计提、收回或转回的坏账准备情况**

其中本期坏账准备收回或转回金额重要的：

 适用 不适用**(3) 期末公司已质押的应收票据****(4) 期末公司已背书或贴现且在资产负债表日尚未到期的应收票据****(5) 期末公司因出票人未履约而将其转应收账款的票据**

其他说明

无

(6) 本期实际核销的应收票据情况

应收票据核销说明：

无

5、应收账款**(1) 应收账款分类披露**

单位：元

类别	期末余额					期初余额				
	账面余额		坏账准备		账面价值	账面余额		坏账准备		账面价值
	金额	比例	金额	计提比例		金额	比例	金额	计提比例	
按单项计提坏账准备的应收账款	3,817,884.49	1.04%	3,817,884.49	100.00%		3,639,077.20	1.15%	3,639,077.20	100.00%	
其中：										
按组合计提坏账准备的应收账款	363,747,656.76	98.96%	20,919,933.96	5.75%	342,827,722.80	312,670,343.01	98.85%	19,327,852.19	6.18%	293,342,490.82

其中：										
应收账款组合	363,747,656.76	98.96%	20,919,933.96	5.75%	342,827,722.80	312,670,343.01	98.85%	19,327,852.19	6.18%	293,342,490.82
合计	367,565,541.25	100.00%	24,737,818.45	6.73%	342,827,722.80	316,309,420.21	100.00%	22,966,929.39	7.26%	293,342,490.82

按单项计提坏账准备：

单位：元

名称	期末余额			
	账面余额	坏账准备	计提比例	计提理由
A 客户	3,419,350.00	3,419,350.00	100.00%	预计无法收回
B 客户	114,000.00	114,000.00	100.00%	预计无法收回
C 客户	59,500.00	59,500.00	100.00%	预计无法收回
D 客户	40,000.00	40,000.00	100.00%	预计无法收回
E 客户	90,000.00	90,000.00	100.00%	预计无法收回
F 客户	95,034.49	95,034.49	100.00%	预计无法收回
合计	3,817,884.49	3,817,884.49	--	--

按单项计提坏账准备：

单位：元

名称	期末余额			
	账面余额	坏账准备	计提比例	计提理由

按组合计提坏账准备：

单位：元

名称	期末余额		
	账面余额	坏账准备	计提比例
应收账款组合	363,747,656.76	20,919,933.96	5.75%
合计	363,747,656.76	20,919,933.96	--

确定该组合依据的说明：

按账龄划分组合。

按组合计提坏账准备：

单位：元

名称	期末余额		
	账面余额	坏账准备	计提比例

确定该组合依据的说明：

如是按照预期信用损失一般模型计提应收账款坏账准备，请参照其他应收款的披露方式披露坏账准备的相关信息：

 适用 不适用

按账龄披露

单位：元

账龄	账面余额
1 年以内（含 1 年）	347,814,861.88
1 至 2 年	11,634,132.76
2 至 3 年	854,907.87
3 年以上	7,261,638.74
3 至 4 年	2,892,462.25
4 至 5 年	130,554.44
5 年以上	4,238,622.05
合计	367,565,541.25

(2) 本期计提、收回或转回的坏账准备情况

本期计提坏账准备情况：

单位：元

类别	期初余额	本期变动金额				期末余额
		计提	收回或转回	核销	其他	
应收账款坏账准备	22,966,929.39	2,167,966.07	35,280.79	-1,533,032.46	1,100,674.66	24,737,818.45
合计	22,966,929.39	2,167,966.07	35,280.79	-1,533,032.46	1,100,674.66	24,737,818.45

其中本期坏账准备收回或转回金额重要的：

无

(3) 本期实际核销的应收账款情况

单位：元

项目	核销金额
实际核销的应收账款	1,533,032.46

其中重要的应收账款核销情况：

应收账款核销说明：

无

(4) 按欠款方归集的期末余额前五名的应收账款情况

单位：元

单位名称	应收账款期末余额	占应收账款期末余额合计数的比例	坏账准备期末余额
第一名	23,785,951.40	6.47%	1,189,297.57

第二名	14,442,861.11	3.93%	722,143.06
第三名	13,390,440.00	3.64%	771,894.00
第四名	13,202,855.00	3.59%	660,142.75
第五名	12,562,005.00	3.42%	757,233.25
合计	77,384,112.51	21.05%	

公司需遵守《深圳证券交易所行业信息披露指引第 1 号——上市公司从事畜禽、水产养殖相关业务》的披露要求
无

(5) 因金融资产转移而终止确认的应收账款

无

(6) 转移应收账款且继续涉入形成的资产、负债金额

无

其他说明：

无

6、应收款项融资

应收款项融资本期增减变动及公允价值变动情况

适用 不适用

如是按照预期信用损失一般模型计提应收款项融资减值准备，请参照其他应收款的披露方式披露减值准备的相关信息：

适用 不适用

其他说明：

无

7、预付款项

(1) 预付款项按账龄列示

单位：元

账龄	期末余额		期初余额	
	金额	比例	金额	比例
1 年以内	1,243,045,926.35	99.14%	299,838,725.35	98.02%
1 至 2 年	10,262,110.38	0.82%	5,516,260.40	1.80%
2 至 3 年	370,493.42	0.03%	517,623.01	0.17%
3 年以上	91,900.00	0.01%	35,000.00	0.01%
合计	1,253,770,430.15	--	305,907,608.76	--

账龄超过 1 年且金额重要的预付款项未及时结算原因的说明：

无

(2) 按预付对象归集的期末余额前五名的预付款情况

单位：元

单位名称	预付款项账面余额	占预付款项期末余额的比例 (%)
第一名	357,835,273.51	28.54
第二名	99,321,166.28	7.92
第三名	42,636,590.85	3.40
第四名	31,622,883.10	2.52
第五名	29,265,291.05	2.34
合计	560,681,204.79	44.72

其他说明：

无

8、其他应收款

单位：元

项目	期末余额	期初余额
应收利息	0.00	
应收股利	11,959,138.04	
其他应收款	2,206,281,337.24	1,294,044,956.92
合计	2,218,240,475.28	1,294,044,956.92

(1) 应收利息

1) 应收利息分类

单位：元

项目	期末余额	期初余额
合计	0.00	0.00

2) 重要逾期利息

其他说明：

无

3) 坏账准备计提情况

适用 不适用

(2) 应收股利

1) 应收股利分类

单位：元

项目(或被投资单位)	期末余额	期初余额
中粮资本投资有限公司重组过渡期损益分配	11,959,138.04	
合计	11,959,138.04	

2) 重要的账龄超过 1 年的应收股利

3) 坏账准备计提情况

适用 不适用

其他说明：

无

(3) 其他应收款

1) 其他应收款按款项性质分类情况

单位：元

款项性质	期末账面余额	期初账面余额
养户养殖借款	1,916,678,554.12	1,044,753,373.93
押金和保证金	307,261,745.61	125,183,471.16
员工集资购房款	1,529,500.00	92,465,337.27
备用金	17,845,124.77	24,936,751.61
其他款项	130,054,793.79	110,307,628.71
合计	2,373,369,718.29	1,397,646,562.68

2) 坏账准备计提情况

单位：元

坏账准备	第一阶段	第二阶段	第三阶段	合计
	未来 12 个月预期	整个存续期预期信用损	整个存续期预期信用损	

	信用损失	失(未发生信用减值)	失(已发生信用减值)	
2020年1月1日余额	82,321,605.76		21,280,000.00	103,601,605.76
2020年1月1日余额 在本期	——	——	——	——
--转入第三阶段	-1,721,008.55		1,721,008.55	
本期计提	71,394,722.51		4,263,896.43	75,658,618.94
本期核销	-4,988,494.46			-4,988,494.46
其他变动	-7,183,349.19			-7,183,349.19
2020年12月31日余额	139,823,476.07		27,264,904.98	167,088,381.05

损失准备本期变动金额重大的账面余额变动情况

适用 不适用

按账龄披露

单位：元

账龄	账面余额
1年以内(含1年)	1,487,763,737.36
1至2年	492,279,014.17
2至3年	248,970,468.98
3年以上	144,356,497.78
3至4年	120,604,854.32
4至5年	15,508,739.71
5年以上	8,242,903.75
合计	2,373,369,718.29

3) 本期计提、收回或转回的坏账准备情况

本期计提坏账准备情况：

单位：元

类别	期初余额	本期变动金额				期末余额
		计提	收回或转回	核销	其他	
其他应收账款坏账准备	103,601,605.76	75,658,618.94		-4,988,494.46	-7,183,349.19	167,088,381.05
合计	103,601,605.76	75,658,618.94		-4,988,494.46	-7,183,349.19	167,088,381.05

其中本期坏账准备转回或收回金额重要的：

无

4) 本期实际核销的其他应收款情况

单位：元

项目	核销金额
实际核销的其他应收款	4,988,494.46

其中重要的其他应收款核销情况：

其他应收款核销说明：

无

5) 按欠款方归集的期末余额前五名的其他应收款情况

单位：元

单位名称	款项的性质	期末余额	账龄	占其他应收款期末余额合计数的比例	坏账准备期末余额
第一名	押金和保证金	78,603,424.00	1 年以内	3.31%	3,930,171.20
第二名	押金和保证金	37,820,000.00	1 年以内	1.59%	1,891,000.00
第三名	押金和保证金	26,654,080.00	1 年以内	1.12%	1,332,704.00
第四名	养户养殖借款	26,523,492.00	1 至 3 年	1.12%	1,326,174.60
第五名	其他款项	20,280,000.00	3 至 4 年	0.85%	20,280,000.00
合计	--	189,880,996.00	--	7.99%	28,760,049.80

6) 涉及政府补助的应收款项

无

7) 因金融资产转移而终止确认的其他应收款

无

8) 转移其他应收款且继续涉入形成的资产、负债金额

无

其他说明：

无

9、存货

公司是否需要遵守房地产行业的披露要求

否

(1) 存货分类

单位：元

项目	期末余额			期初余额		
	账面余额	存货跌价准备 或合同履约成 本减值准备	账面价值	账面余额	存货跌价准备 或合同履约成 本减值准备	账面价值
原材料	2,969,719,323. 50	43,670.33	2,969,675,653. 17	3,021,492,817. 65	0.00	3,021,492,817. 65
在产品	18,089,417.93		18,089,417.93	24,701,688.11		24,701,688.11
库存商品	566,182,992.42	9,738,570.87	556,444,421.55	493,841,519.81	2,207,610.93	491,633,908.88
周转材料	11,464,444.22	47,926.29	11,416,517.93	6,576,894.88	0.00	6,576,894.88
消耗性生物资产	9,561,959,468. 45	13,984,398.59	9,547,975,069. 86	8,875,501,252. 47	50,639,256.81	8,824,861,995. 66
合同履约成本	41,446,557.02		41,446,557.02			
发出商品						
在途物资	114,490,233.43		114,490,233.43	80,224,264.02	0.00	80,224,264.02
半成品	52,697,260.10		52,697,260.10	36,896,964.63	0.00	36,896,964.63
合计	13,336,049,697 .07	23,814,566.08	13,312,235,130 .99	12,539,235,401 .57	52,846,867.74	12,486,388,533 .83

(2) 存货跌价准备和合同履约成本减值准备

单位：元

项目	期初余额	本期增加金额		本期减少金额		期末余额
		计提	其他	转回或转销	其他	
原材料	0.00	43,670.33				43,670.33
库存商品	2,207,610.93	8,288,904.43		757,944.49		9,738,570.87
周转材料	0.00	47,926.29				47,926.29
消耗性生物资产	50,639,256.81	8,074,820.50	5,909,578.09	50,639,256.81		13,984,398.59
合计	52,846,867.74	16,455,321.55	5,909,578.09	51,397,201.30		23,814,566.08

无

(3) 存货期末余额含有借款费用资本化金额的说明

无

(4) 合同履行成本本期摊销金额的说明

无

10、合同资产

单位：元

项目	期末余额			期初余额		
	账面余额	减值准备	账面价值	账面余额	减值准备	账面价值
合同资产	12,855,647.86	642,782.40	12,212,865.46	14,270,108.25	713,505.42	13,556,602.83
合计	12,855,647.86	642,782.40	12,212,865.46	14,270,108.25	713,505.42	13,556,602.83

合同资产的账面价值在本期内发生的重大变动金额和原因：

如是按照预期信用损失一般模型计提合同资产坏账准备，请参照其他应收款的披露方式披露坏账准备的相关信息：

 适用 不适用

本期合同资产计提减值准备情况

单位：元

项目	本期计提	本期转回	本期转销/核销	原因
合同资产减值准备	-70,723.02			
合计	-70,723.02			--

其他说明：

无

11、持有待售资产

单位：元

项目	期末账面余额	减值准备	期末账面价值	公允价值	预计处置费用	预计处置时间
固定资产	6,299,862.74		6,299,862.74	29,994,389.48		2021年06月01日
无形资产	1,396,336.50		1,396,336.50	8,005,610.52		2021年06月01日
合计	7,696,199.24		7,696,199.24	38,000,000.00		--

其他说明：

无

12、一年内到期的非流动资产

其他说明：

无

13、其他流动资产

单位：元

项目	期末余额	期初余额
人民币结构性理财产品	617,857,263.60	4,635,114,000.00
待抵扣增值税进项税额	153,562,537.03	110,379,241.74
预缴其他税费	23,622,943.40	15,058,435.73
期货保证金	0.00	997,818.00
国债逆回购	57,000,000.00	82,529,000.00
合计	852,042,744.03	4,844,078,495.47

其他说明：

无

14、债权投资

单位：元

项目	期末余额			期初余额		
	账面余额	减值准备	账面价值	账面余额	减值准备	账面价值
可转股债权	23,064,109.55		23,064,109.55	21,459,726.03		21,459,726.03
合计	23,064,109.55		23,064,109.55	21,459,726.03		21,459,726.03

重要的债权投资

单位：元

债权项目	期末余额				期初余额			
	面值	票面利率	实际利率	到期日	面值	票面利率	实际利率	到期日
侨益物流股份有限公司可转股债权	20,000,000.00	8.00%	8.00%	2022年01月24日	20,000,000.00	8.00%	8.00%	2022年01月24日
合计	20,000,000.00	—	—	—	20,000,000.00	—	—	—

减值准备计提情况

单位：元

坏账准备	第一阶段	第二阶段	第三阶段	合计
	未来12个月预期信用损失	整个存续期预期信用损失(未发生信用减值)	整个存续期预期信用损失(已发生信用减值)	
2020年1月1日余额 在本期	—	—	—	—

损失准备本期变动金额重大的账面余额变动情况

□ 适用 √ 不适用

其他说明：

无

15、其他债权投资

损失准备本期变动金额重大的账面余额变动情况

适用 不适用

其他说明：

无

16、长期应收款

(1) 长期应收款情况

单位：元

项目	期末余额			期初余额			折现率区间
	账面余额	坏账准备	账面价值	账面余额	坏账准备	账面价值	
融资租赁款	14,441,261.12	0.00	14,441,261.12				11.76-11.86
其中：未实现融资收益	3,165,220.90	0.00	3,165,220.90				11.76-11.87
土地复垦保证金	23,246,475.60	0.00	23,246,475.60	17,557,170.30		17,557,170.30	-
合计	37,687,736.72	0.00	37,687,736.72	17,557,170.30		17,557,170.30	--

坏账准备减值情况

单位：元

坏账准备	第一阶段	第二阶段	第三阶段	合计
	未来 12 个月预期信用损失	整个存续期预期信用损失(未发生信用减值)	整个存续期预期信用损失(已发生信用减值)	
2020 年 1 月 1 日余额 在本期	—	—	—	—

损失准备本期变动金额重大的账面余额变动情况

适用 不适用

无

(2) 因金融资产转移而终止确认的长期应收款

无

(3) 转移长期应收款且继续涉入形成的资产、负债金额

无

其他说明

无

17、长期股权投资

单位：元

被投资单位	期初余额(账面价值)	本期增减变动							期末余额(账面价值)	减值准备期末余额	
		追加投资	减少投资	权益法下确认的投资损益	其他综合收益调整	其他权益变动	宣告发放现金股利或利润	计提减值准备			其他
一、合营企业											
二、联营企业											
广东新牧网络科技有限公司	2,762,945.18			411,639.32						3,174,584.50	
新兴县合源小额贷款有限公司	41,861,495.25			-19,143,441.94			1,039,898.05			21,678,155.26	
广州无两生物科技有限公司	8,125,000.00			-446,049.38						7,678,950.62	
广东欣农互联科技有限公司	12,290,518.17			681,265.16						12,971,783.33	
湖南大博云投资合伙企业(有限合伙)	165,074,767.91		203,601,367.56	38,526,599.65							
横琴粤科中星技术专项投资合伙企业(有限合伙)	250,365,878.82			18,614.19						250,384,493.01	
广东谷越科技有限公司	16,521,819.73			-1,185,466.25						15,336,353.48	
华农(肇	3,072,557			744,744.2						3,817,302	

庆) 生物 产业技术 研究院有 限公司	.98			9					.27	
广东众宠 生物科技 有限公司	4,000,000 .00			5,111.66					4,005,111 .66	
惠济生 (北京) 动物药品 科技有限 责任公司	100,000.0 0	100,000.0 0		-8,714.20					191,285.8 0	
云南皓华 生物科技 有限公司	3,349,310 .13			-627,914. 09					2,721,396 .04	
广东壹先 生食品有 限公司				-277,382. 26				1,803,886 .44	1,526,504 .18	
贺州市正 旭食品有 限公司		7,946,100 .00							7,946,100 .00	
广州伯尼 兹生物科 技有限公 司		17,550,00 0.00		-1,636,57 4.00					15,913,42 6.00	
云浮市云 安温氏生 态养殖有 限公司				-10,592.5 2				1,540,000 .00	1,529,407 .48	
韶关霞兴 温氏畜牧 有限公司								5,540,000 .00	5,540,000 .00	
洛阳金新 农新大饲 料有限公 司				-36,365.6 9				36,365.69		
温润农科 壹号(珠 海)股权 投资基金 合伙企业		100,000,0 00.00		-159.38					99,999,84 0.62	

(有限合伙)											
温润智造壹号(珠海)股权投资基金合伙企业(有限合伙)		51,000,000.00		247,117.74						51,247,117.74	
温润清新壹号(珠海)股权投资基金合伙企业		2,000,000.00		163.62						2,000,163.62	
温润佳品壹号(珠海)股权投资基金合伙企业		2,000,000.00		3,076.94						2,003,076.94	
小计	507,524,293.17	180,596,100.00	203,601,367.56	17,265,672.86			1,039,898.05		8,920,252.13	509,665,052.55	
合计	507,524,293.17	180,596,100.00	203,601,367.56	17,265,672.86			1,039,898.05		8,920,252.13	509,665,052.55	

其他说明

2020年11月公司将云浮市云安温氏生态养殖有限公司90%的股份转让给唐人神集团股份有限公司,股权比例由100%转为10%,根据转让协议判断具有重大影响,本期转入长期股权投资权益法核算;2020年11月公司将韶关霞兴温氏畜牧有限公司80%的股份转让给唐人神集团股份有限公司,股权比例由100%转为20%,根据转让协议判断具有重大影响,本期转入长期股权投资权益法核算;2020年6月公司将广东壹先生食品有限公司85%的股权转让给李镜聪等自然人,股权比例由100%转为15%,根据转让协议判断具有重大影响,本期转入长期股权投资权益法核算;2020年5月公司收购深圳市金新农科技股份有限公司持有洛阳金新农新大饲料有限公司35%股权,由权益法核算转为成本法核算。

18、其他权益工具投资

单位:元

项目	期末余额	期初余额
公开交易市场的公司股权	1,191,416,674.04	992,589,710.16
合计	1,191,416,674.04	992,589,710.16

分项披露本期非交易性权益工具投资

单位:元

项目名称	确认的股利收入	累计利得	累计损失	其他综合收益转入留存收益的金	指定为以公允价值计量且其变动	其他综合收益转入留存收益的原

				额	计入其他综合收 益的原因	因
中粮资本 (002423)	2,814,976.72		171,546,823.53			
华统股份 (002840)、华统 转债(128106)	671,642.82	10,535,804.48				

其他说明：

公司投资的中粮资本(002423)、华统股份(002840)、华统转债(128106)是本公司出于战略目的而计划长期持有的投资，因此本公司将其指定为以公允价值计量且其变动计入其他综合收益的金融资产。

19、其他非流动金融资产

单位：元

项目	期末余额	期初余额
权益工具投资	5,027,042,757.32	4,907,477,070.39
合计	5,027,042,757.32	4,907,477,070.39

其他说明：

无

20、投资性房地产

(1) 采用成本计量模式的投资性房地产

适用 不适用

单位：元

项目	房屋、建筑物	土地使用权	在建工程	合计
一、账面原值				
1.期初余额	75,746,155.27			75,746,155.27
2.本期增加金额	57,348,368.45			57,348,368.45
(1) 外购				
(2) 存货\固定资 产\在建工程转入	43,927,674.40			43,927,674.40
(3) 企业合并增 加	16,494,322.29			16,494,322.29
(4) 汇率的影 响	-3,073,628.24			-3,073,628.24
3.本期减少金额	656,761.17			656,761.17
(1) 处置				

(2) 其他转出	656,761.17			656,761.17
4.期末余额	132,437,762.55			132,437,762.55
二、累计折旧和累计摊销				
1.期初余额	43,553,757.60			43,553,757.60
2.本期增加金额	30,761,136.10			30,761,136.10
(1) 计提或摊销	4,873,559.26			4,873,559.26
(2) 固定资产转入	27,820,587.84			27,820,587.84
(3) 汇率的影响	-1,933,011.00			-1,933,011.00
3.本期减少金额	533,859.78			533,859.78
(1) 处置				
(2) 其他转出	533,859.78			533,859.78
4.期末余额	73,781,033.92			73,781,033.92
三、减值准备				
1.期初余额				
2.本期增加金额				
(1) 计提				
3、本期减少金额				
(1) 处置				
(2) 其他转出				
4.期末余额				
四、账面价值				
1.期末账面价值	58,656,728.63			58,656,728.63
2.期初账面价值	32,192,397.67			32,192,397.67

(2) 采用公允价值计量模式的投资性房地产

适用 不适用

(3) 未办妥产权证书的投资性房地产情况

其他说明

无

21、固定资产

单位：元

项目	期末余额	期初余额
固定资产	28,508,394,555.13	22,733,041,928.30
合计	28,508,394,555.13	22,733,041,928.30

(1) 固定资产情况

单位：元

项目	房屋及建筑物	机械设备类	电器及办公用品	运输工具类	合计
一、账面原值：					
1.期初余额	19,212,412,619.71	12,477,501,684.88	608,564,757.80	266,450,846.40	32,564,929,908.79
2.本期增加金额	5,269,553,917.95	3,488,791,720.83	332,449,573.15	127,051,901.41	9,217,847,113.34
(1) 购置	164,633,659.88	720,348,387.80	260,205,570.18	116,602,751.72	1,261,790,369.58
(2) 在建工程转入	4,802,414,627.47	2,665,864,965.85	51,887,264.04	8,588,789.76	7,528,755,647.12
(3) 企业合并增加	300,238,915.05	106,652,562.20	12,913,166.10	9,673,342.09	429,477,985.44
(4) 投资性房地产转入	656,761.17				656,761.17
(5) 重分类调整	4,443,604.35	-4,074,195.02	7,443,572.83	-7,812,982.16	
(6) 汇率的影响	-2,833,649.97				-2,833,649.97
3.本期减少金额	691,001,013.10	473,268,976.19	56,710,185.17	37,106,598.75	1,258,086,773.21
(1) 处置或报废	519,944,809.86	403,333,889.82	54,003,373.38	36,271,577.65	1,013,553,650.71
(2) 企业合并的减少		1,112,647.58	1,369,335.79		2,481,983.37
(3) 转入投资性房地产	43,927,674.40				43,927,674.40
(4) 资产改造转出	109,360,164.30	58,277,242.95	1,337,476.00	835,021.10	169,809,904.35
(5) 其他减少	17,768,364.54	10,545,195.84			28,313,560.38
4.期末余额	23,790,965,524.56	15,493,024,429.52	884,304,145.78	356,396,149.06	40,524,690,248.92
二、累计折旧					
1.期初余额	4,959,648,265.96	4,366,086,484.83	347,195,982.13	131,741,913.64	9,804,672,646.56
2.本期增加金额	1,183,749,752.78	1,297,037,873.88	133,704,268.10	47,564,009.25	2,662,055,904.01
(1) 计提	1,191,083,659.03	1,283,146,029.15	137,806,158.62	51,270,344.15	2,663,306,190.95
(2) 重分类调整	-6,083,619.31	13,891,844.73	-4,101,890.52	-3,706,334.90	
(3) 从投资性房地产转入	533,859.78				533,859.78
(4) 汇率的影响	-1,784,146.72				-1,784,146.72
3.本期减少金额	327,511,482.82	301,422,631.14	40,940,369.11	29,411,679.06	699,286,162.13

(1) 处置或报废	269,401,357.29	285,625,286.01	39,841,823.53	28,678,544.91	623,547,011.74
(2) 转入投资性房地产	27,820,587.84				27,820,587.84
(3) 企业合并减少		272,943.52	852,995.48		1,125,939.00
(4) 资产改造转出	17,527,098.53	6,273,143.13	245,550.10	733,134.15	24,778,925.91
(5) 其他减少	12,762,439.16	9,251,258.48			22,013,697.64
4.期末余额	5,815,886,535.92	5,361,701,727.57	439,959,881.12	149,894,243.83	11,767,442,388.44
三、减值准备					
1.期初余额	22,919,550.35	4,014,049.55	8,395.73	273,338.30	27,215,333.93
2.本期增加金额	111,911,506.78	104,849,540.95	3,221,469.73	1,702,949.38	221,685,466.84
(1) 计提	111,911,506.78	104,849,540.95	3,221,469.73	1,702,949.38	221,685,466.84
3.本期减少金额		41,685.70	4,782.64	1,027.08	47,495.42
(1) 处置或报废		41,685.70	4,782.64	1,027.08	47,495.42
4.期末余额	134,831,057.13	108,821,904.80	3,225,082.82	1,975,260.60	248,853,305.35
四、账面价值					
1.期末账面价值	17,840,247,931.51	10,022,500,797.15	441,119,181.84	204,526,644.63	28,508,394,555.13
2.期初账面价值	14,229,844,803.40	8,107,401,150.50	261,360,379.94	134,435,594.46	22,733,041,928.30

(2) 暂时闲置的固定资产情况

单位：元

项目	账面原值	累计折旧	减值准备	账面价值	备注
房屋及建筑物	548,505,886.33	277,956,579.75	118,594,867.12	151,954,439.46	
机械设备类	477,431,371.14	223,538,890.87	101,167,047.77	152,725,432.50	
电器及办公用具	15,875,150.39	8,758,921.94	2,884,983.36	4,231,245.09	
运输工具类	7,556,296.34	2,164,844.92	1,625,169.18	3,766,282.24	
合计	1,049,368,704.20	512,419,237.48	224,272,067.43	312,677,399.29	

(3) 通过融资租赁租入的固定资产情况

单位：元

项目	账面原值	累计折旧	减值准备	账面价值
房屋及建筑物	142,280,389.22	30,324,531.46		111,955,857.76
机械设备类	67,266,884.18	39,491,177.10		27,775,707.08
电器及办公用具	306,970.73	250,522.73		56,448.00

运输工具类	1,014,991.08	914,510.14		100,480.94
合 计	210,869,235.21	70,980,741.43		139,888,493.78

(4) 通过经营租赁租出的固定资产**(5) 未办妥产权证书的固定资产情况**

单位：元

项目	账面价值	未办妥产权证书的原因
房屋及构筑物	658,765,306.90	该房屋在建设过程中已经依法取得相应的建设用地规划许可证、建设工程规划许可证、施工许可证，尚待取得产权证书
房屋及构筑物	154,304,991.29	需完善权属登记或所在土地的相关出让手续尚待办理
合 计	813,070,298.19	

其他说明

因在租赁土地上建设的建筑物无需办理权证，上表不包含该类固定资产。

(6) 固定资产清理

其他说明

无

22、在建工程

单位：元

项目	期末余额	期初余额
在建工程	8,582,472,708.63	3,011,562,772.88
合计	8,582,472,708.63	3,011,562,772.88

(1) 在建工程情况

单位：元

项目	期末余额			期初余额		
	账面余额	减值准备	账面价值	账面余额	减值准备	账面价值
鸡场工程	1,179,032,039.50	229,488.00	1,178,802,551.50	352,832,998.46		352,832,998.46
鸭场工程	103,988,422.86		103,988,422.86	31,093,477.59		31,093,477.59
猪场工程	5,442,911,448.	2,955,790.00	5,439,955,658.	1,832,140,626.	17,722,090.00	1,814,418,536.

	40		40	46		46
办公楼工程	569,481,434.45		569,481,434.45	272,207,207.64		272,207,207.64
加工厂工程	483,792,775.09		483,792,775.09	224,512,371.24		224,512,371.24
牛场工程	14,278,865.20		14,278,865.20	9,076,105.84		9,076,105.84
饲料厂工程	602,815,501.13		602,815,501.13	257,238,268.94		257,238,268.94
其他工程	189,357,500.00		189,357,500.00	50,183,806.71		50,183,806.71
合计	8,585,657,986.63	3,185,278.00	8,582,472,708.63	3,029,284,862.88	17,722,090.00	3,011,562,772.88

(2) 重要在建工程项目本期变动情况

单位：元

项目名称	预算数	期初余额	本期增加金额	本期转入固定资产金额	本期其他减少金额	期末余额	工程累计投入占预算比例	工程进度	利息资本化累计金额	其中：本期利息资本化金额	本期利息资本化率	资金来源
定远养猪公司大桥种猪一场建设项目	137,916,434.20	9,982,004.28	13,113,974.59	23,095,978.87			105.11%	100.00%				自筹
寿县公司涧沟猪场二期项目	82,937,984.00	8,895,636.80	2,556,246.00	4,614,687.64		6,837,195.16	89.08%	97.00%				自筹
埇桥公司办公楼、宿舍楼、饲料厂项目	106,930,222.50	30,847,108.80	31,673,613.90	13,868,143.22		48,652,579.48	59.14%	65.00%				自筹
敖汉公司康营猪场工程项目	120,215,753.50	4,020,000.00	85,836,085.00	89,856,085.00			75.22%	100.00%				自筹
北安公司通北种猪场项目	123,642,000.00	3,183,805.00	1,103,300.00	2,782,800.00		1,504,305.00	3.47%	8.87%				自筹
建平公	81,196,4	4,786,24				4,786,24	97.90%	99.00%				自筹

司马家楼猪场(注1)	00.00	0.00				0.00						
宁城公司司马站猪场一期工程项目	111,768,850.00	5,113,800.00	1,207,000.00	6,320,800.00			99.34%	100.00%				自筹
义县公司水泉猪场项目	125,554,100.00		40,707,107.36			40,707,107.36	32.42%	35.00%				自筹
梧州公司筹办总部项目	113,707,161.00		16,469,312.96			16,469,312.96	14.48%	14.48%				自筹
安顺温氏东屯猪场建设项目	172,626,740.00	144,387,426.67	22,215,632.02	151,379,731.81		15,223,326.88	107.23%	99.30%				自筹
福泉公司大地坪猪场建设工程项目	173,078,102.80	5,361,426.40	140,527,032.99	51,643,914.37		94,244,545.02	84.45%	85.00%				自筹
水城温氏董地猪场建设项目	112,233,482.00	94,459,646.83	8,829,261.61	103,288,908.44			104.83%	100.00%				自筹
遵义温氏西坪猪场建设项目	123,618,204.08	3,005,808.00	89,733,855.15	90,297,971.27		2,441,691.88	75.02%	83.00%				自筹
安仁养猪公司安仁猪场项目	113,437,594.70	3,293,681.27	9,254,566.00	12,548,247.27			113.68%	100.00%				自筹
道县公司道县总部一期项目	72,027,600.00	1,414,000.00	23,805,725.30	1,598,534.00		23,621,191.30	120.11%	98.00%				自筹

道县公司 蚣坝 猪场项目	97,505,425.75	2,251,523.00	65,496,364.58	132,700.00		67,615,187.58	70.96%	75.00%				自筹
东安公司 白沙 猪场项目	104,282,187.50	3,916,444.80	78,285,652.33	514,632.00		81,687,465.13	83.02%	95.00%				自筹
宁远公司 坪岭 猪场项目	101,979,956.00	7,418,666.00	5,898,945.50	2,287,324.00		11,030,287.50	101.77%	99.00%				自筹
宁远公司 花板 塘猪场项目	174,914,017.17	2,671,165.00	80,612,076.00			83,283,241.00	47.61%	60.00%				自筹
祁阳公司 三口 塘猪场项目	100,730,173.00	5,781,434.00	4,342,302.87	10,123,736.87			92.21%	100.00%				自筹
新田温氏畜牧 有限公司 生猪 养殖一 体化项目	251,772,100.00	61,793,308.52	4,579,109.24	66,372,417.76			98.52%	100.00%				募股、自筹
永州公司 富家 桥猪场项目	113,897,293.00	45,490,568.43	70,099,740.36			115,590,308.79	101.49%	98.00%				自筹
东光公司 杜庄 猪场项目	126,771,400.00	5,459,350.00	1,911,450.00	7,370,800.00			101.50%	100.00%				自筹
乐陵公司 陈家 猪场项目	143,961,800.00	685,857.90	125,209,393.83	125,895,251.73			87.45%	100.00%				自筹
南皮公司 王寺	117,622,500.00	7,136,000.00	1,610,264.67	8,746,264.67			87.27%	100.00%				自筹

猪场工 程项目												
献县公 司本部 项目	56,558,8 00.00	34,349,0 13.71	11,830,2 65.00	46,179,2 78.71			113.48%	100.00%				自筹
清新分 公司清 新太平 猪场改 造扩建 项目（注 2）	96,892,7 19.40	7,754,67 1.00				7,754,67 1.00	83.01%	99.80%				自筹
华南佳 味熟食 厂二期 项目	107,226, 640.00	23,749,4 96.04	26,837,6 56.29	7,314,82 1.25		43,272,3 31.08	73.73%	77.96%				自筹
连云港 公司灌 云高效 化小区 项目	186,008, 143.00	63,525,3 40.00	99,654,6 97.38	151,766, 268.96		11,413,7 68.42	88.16%	95.00%				自筹
淮安公 司 817 蛋 鸡场项 目	50,900,6 10.00	430,550. 00	391,450. 00	822,000. 00			91.49%	100.00%				自筹
泰安公 司葛石 高效化 养殖小 区项目	176,643, 662.35	41,482,3 83.00	51,824,8 51.00	23,794,2 25.00		69,513,0 09.00	52.82%	58.00%				自筹
滨海公 司本部 项目	44,269,5 38.00	692,000. 00	501,670. 00	1,193,67 0.00			101.30%	100.00%				自筹
响水公 司本部 项目	74,686,0 53.00	3,223,55 9.00	7,939,63 8.00	11,163,1 97.00			88.25%	100.00%				自筹
兴化公 司茅山 种猪场 项目	216,096, 969.00	47,532,5 21.84	98,333,3 90.00	5,692,61 0.00		140,173, 301.84	67.50%	75.00%				自筹
徐州公	142,535,	3,224,20	125,809,	119,593,		9,440,00	90.53%	98.00%				自筹

司官山育肥场项目	576.50	0.00	207.39	407.39		0.00						
咸宁公司九彬村高效养殖小区项目	99,080,500.00	13,251,297.00	58,863,457.71	1,940,300.00		70,174,454.71	72.78%	70.00%				自筹
定襄公司上零山猪场一期项目	86,208,569.16	9,395,602.52	4,764,155.02	14,159,757.54			93.34%	100.00%				自筹
定襄公司东王扩繁场项目	100,577,900.00	5,254,419.19	65,727,535.71	68,755,954.90		2,226,000.00	72.55%	79.55%				自筹
旬邑公司门家猪场项目	139,194,660.00	124,302,000.00	104,767,856.00	98,043,319.00		6,848,839.00	75.38%	98.00%				自筹
垣曲公司鲁家坡猪场一期项目	98,462,400.00	73,658,943.70	14,338,205.26	87,997,148.96			89.37%	100.00%				自筹
长子公司碾张猪场项目	133,171,400.00	293,169,000.00	43,788,873.20			44,082,042.20	36.41%	45.00%				自筹
新泰公司泉沟种猪场项目	211,013,118.00		138,455,361.68	978,180.00		137,477,181.68	66.39%	70.00%				自筹
安岳公司石鼓猪场建设项目	129,282,300.00	104,030,990.39	16,631,979.80	103,864,553.97		16,798,416.22	94.63%	99.70%				自筹
巴中公司羊鼎二场建	80,259,146.00	60,716,802.51	6,175,314.28	66,892,116.79			93.08%	100.00%				自筹

设项目												
苍溪公司歧坪猪场建设项目	71,919,200.00	17,386,966.54	12,500,926.05	29,887,892.59			99.50%	100.00%				自筹
苍溪公司白鹤猪场建设项目	77,300,000.00	14,781,218.56	19,284,567.18	34,065,785.74			98.99%	100.00%				自筹
开平公司塘美种猪场项目	127,694,977.50		110,354,595.00			110,354,595.00	86.42%	86.42%				自筹
阳春公司春湾种猪场改扩建项目	97,249,300.00	6,283,408.00		6,283,408.00			98.05%	100.00%				自筹
安龙公司安龙普坪猪场项目	114,469,183.00	4,618,659.90	2,542,410.80	7,161,070.70			100.87%	100.00%				自筹
安龙公司安龙戈塘猪场项目	94,079,100.00	72,883,024.01	13,620,203.22	86,503,227.23			91.95%	100.00%				自筹
建水公司青龙种猪场二期项目	100,065,009.00	7,933,340.00	70,330,923.42	78,264,263.42			79.66%	100.00%				自筹
沾益温氏盘江种猪场建设项目	109,696,150.00	91,130,782.79	16,746,213.18	107,876,995.97			105.83%	100.00%				自筹
高坪公司鹤鸣猪场建设项目	104,661,520.00	6,044,100.00	9,025,606.70	7,378,095.75		7,691,610.95	89.12%	96.00%				自筹
高坪公	98,670,1	12,805,8	74,597,8			87,403,7	88.58%	95.00%				自筹

司马家猪场建设项目	27.84	76.35	92.63			68.98						
琪县公司陈泗猪场建设项目	138,819,304.00	53,685,954.54	12,661,582.65	66,347,537.19			105.14%	100.00%				自筹
合江公司虎头猪场建设项目	132,721,032.48		5,205,003.86	5,205,003.86			73.61%	80.00%				自筹
肥东养猪公司八斗育肥场项目	324,212,479.00		119,466,565.73			119,466,565.73	36.85%	40.00%				自筹
金安温氏椿树种猪场建设项目	151,009,395.53		21,676,519.80	3,937,180.44		17,739,339.36	14.35%	19.00%				自筹
灵璧养猪公司向阳种猪场项目	150,403,232.70		80,288,123.00	4,906,123.00		75,382,000.00	53.38%	60.00%				自筹
宁城公司司马站二场工程项目	103,939,700.00	7,263,547.03	60,245,184.29	265,000.00		67,243,731.32	64.95%	65.00%				自筹
林西公司官地猪场工程项目	147,413,400.00	3,379,863.99	47,863,385.76			51,243,249.75	34.76%	30.00%				自筹
林西公司幸福智能生态养殖小区项目	114,188,210.00		28,466,591.00			28,466,591.00	24.93%	32.00%				自筹
义县公司营子	137,148,	10,936,3	98,391,3	104,093,		5,234,00	79.71%	85.00%				自筹

猪场项目	900.00	33.00	40.00	673.00		0.00						
宾阳公司边山种鸡场项目	107,838,345.00		18,957,843.70	1,433,703.70		17,524,140.00	17.58%	17.58%				自筹
江城温氏渠邦种猪场项目	293,707,311.46		44,760,630.00			44,760,630.00	15.24%	20.00%				自筹
德州公司侯楼猪场一期项目	143,122,960.00	13,159,807.44	106,682,754.80	12,615,496.45		107,227,065.79	83.73%	80.00%				自筹
温氏股份研究院一期项目	252,340,000.00	89,026,047.00	84,951,874.83			173,977,921.83	68.95%	80.00%				自筹
梧州佳丰屠宰项目	115,494,230.00		18,211,537.01			18,211,537.01	15.77%	15.77%				自筹
徐州公司官山育肥二期项目	107,503,000.00		43,628,300.00	1,368,000.00		42,260,300.00	40.58%	50.00%				自筹
揭阳公司金钩商品猪场工程项目	105,970,541.52		47,101,685.80			47,101,685.80	44.45%	52.00%				自筹
莘县公司王奉种猪一场项目	130,236,300.00		7,322,126.56	7,322,126.56			109.11%	100.00%				自筹
建水公司普雄种猪场项目	126,148,462.00	135,000.00	43,376,962.07	1,361,280.00		42,150,682.07	34.49%	33.00%				自筹
开远公司螺丝塘种猪	111,823,500.00	163,500.00	92,734,849.85			92,898,349.85	83.69%	76.00%				自筹

场项目												
师宗彩云种猪场项目	214,582,081.86	122,400.00	84,083,429.77			84,205,829.77	39.56%	45.00%				自筹
荣昌公司吴家猪场建设项目	102,034,100.40		23,823,929.08	5,546,504.02		18,277,425.06	23.35%	23.00%				自筹
吴中公司角直猪场项目	193,077,400.00		111,069,368.01			111,069,368.01	57.53%	60.00%				自筹
长兴公司林城育肥场项目	301,147,215.35		229,423,580.11	6,357,000.00		223,066,580.11	76.18%	90.00%				自筹
建水公司青龙种猪场一期项目	135,490,983.00	289,720.00	731,745.80	1,021,465.80			103.10%	100.00%				自筹
涌桥养猪公司符离猪场项目	126,181,445.44		161,926.40	161,926.40			90.40%	100.00%				自筹
涌桥养猪公司秦圩猪场项目	118,689,675.86		355,120.00	355,120.00			104.41%	100.00%				自筹
纳溪公司天仙猪场建设项目	118,503,200.00	896,000.00	561,361.99	1,457,361.99			98.65%	100.00%				自筹
江华公司涛圩猪场项目	113,815,600.00	48,000.00		48,000.00			105.42%	100.00%				自筹
金安温氏横塘岗猪场建设项目	108,307,955.74		2,347,011.40	2,347,011.40			95.94%	100.00%				自筹

目												
永丰公司李山猪场项目	95,382,200.00	6,573,580.00	229,218.00	6,802,798.00			94.25%	100.00%				自筹
育种公司阳山育种基地项目	82,509,300.00	1,333,372.50	5,744,818.01	7,078,190.51			104.39%	100.00%				自筹
旬邑公司谈村猪场项目	73,421,000.00	293,500.00		293,500.00			98.52%	100.00%				自筹
宁城公司宁城总部饲料厂项目	55,232,690.00		711,285.00	711,285.00			120.23%	100.00%				自筹
合计	11,061,615,904.29	1,375,218,164.25	3,571,952,568.44	2,181,345,765.11		2,765,824,967.58	--	--				--

(3) 本期计提在建工程减值准备情况

单位：元

项目	本期计提金额	计提原因
鸡场工程	229,488.00	集团子公司桂林公司二塘蛋鸡场项目停工，开工时间不定
合计	229,488.00	--

其他说明

无

(4) 工程物资

其他说明：

无

23、生产性生物资产

(1) 采用成本计量模式的生产性生物资产

√ 适用 □ 不适用

单位：元

项目	种植业	畜牧养殖业					林业	水产业	合计
	林木	种鸡	种鸭	种猪	种鸽	奶牛			
一、账面原值									
1.期初余额		520,874,120.13	49,265,024.58	3,533,554,859.14	53,519,518.48	561,840,483.52			4,719,054,005.85
2.本期增加金额	2,374,975.03	796,716,655.58	88,555,335.50	14,526,875,041.10	26,177,827.00	205,987,586.85			15,646,687,421.06
(1) 外购		100,780,521.05	6,038,586.16	5,191,600,820.69	109,851.00	50,340,000.00			5,348,869,778.90
(2) 自行培育	210,189.45	695,936,134.53	82,516,749.34	9,087,388,461.27	26,067,976.00	155,647,586.85			10,047,767,097.44
(3) 合并增加	2,164,785.58			247,885,759.14					250,050,544.72
3.本期减少金额		775,680,950.94	81,576,258.25	9,187,778,359.28	15,372,849.70	155,911,531.53			10,216,319,949.70
(1) 处置		775,680,950.94	81,576,258.25	9,187,778,359.28	15,372,849.70	155,911,531.53			10,216,319,949.70
(2) 其他									
4.期末余额	2,374,975.03	541,909,824.77	56,244,101.83	8,872,651,540.96	64,324,495.78	611,916,538.84			10,149,421,477.21
二、累计折旧									
1.期初余额		117,547,042.65	7,853,366.05	131,421,938.65	23,457,465.60	142,777,239.74			423,057,052.69
2.本期增加金额		170,750,501.66	35,861,606.10	552,806,371.28	4,981,272.52	67,496,795.77			831,896,547.33
(1) 计提		170,750,501.66	35,861,606.10	552,806,371.28	4,981,272.52	67,496,795.77			831,896,547.33
3.本期减少金额		228,305,473.01	36,008,720.10	286,191,293.61	4,314,039.57	75,135,602.12			629,955,128.41
(1) 处置		228,305,473.01	36,008,720.10	286,191,293.61	4,314,039.57	75,135,602.12			629,955,128.41
(2) 其他									

4.期末 余额		59,992,07 1.30	7,706,252 .05	398,037,0 16.32	24,124,69 8.55	135,138,4 33.39			624,998,4 71.61
三、减值 准备									
1.期初 余额									
2.本期 增加金额		260,014.5 6	10,220,69 8.60	288,155,4 25.29					298,636,1 38.45
(1) 计提		260,014.5 6	10,220,69 8.60	288,155,4 25.29					298,636,1 38.45
3.本期 减少金额									
(1) 处置									
(2) 其他									
4.期末 余额		260,014.5 6	10,220,69 8.60	288,155,4 25.29					298,636,1 38.45
四、账面 价值									
1.期末 账面价值	2,374,975 .03	481,657,7 38.91	38,317,15 1.18	8,186,459 ,099.35	40,199,79 7.23	476,778,1 05.45			9,225,786 ,867.15
2.期初 账面价值		403,327,0 77.48	41,411,65 8.53	3,402,132 ,920.49	30,062,05 2.88	419,063,2 43.78			4,295,996 ,953.16

(2) 采用公允价值计量模式的生产性生物资产

适用 不适用

24、油气资产

适用 不适用

25、使用权资产

其他说明：

无

26、无形资产

(1) 无形资产情况

单位：元

项目	土地使用权	专利权	非专利技术	软件使用权	合计
一、账面原值					
1.期初余额	1,494,713,202.05	82,268,242.52		42,708,236.20	1,619,689,680.77
2.本期增加金额	422,911,884.06	23,189,626.35		4,887,754.02	450,989,264.43
(1) 购置	405,780,742.60	4,000,000.00		12,658,019.31	422,438,761.91
(2) 内部研发					
(3) 企业合并增加	8,019,641.46	20,169,626.35		361,234.71	28,550,502.52
(4) 重分类调整	9,111,500.00	-980,000.00		-8,131,500.00	
3.本期减少金额	29,342,351.58			2,514.58	29,344,866.16
(1) 处置	20,681,652.58			2,514.58	20,684,167.16
(2) 企业合并减少	6,512,489.00				6,512,489.00
(3) 其他减少	2,148,210.00				2,148,210.00
4.期末余额	1,888,282,734.53	105,457,868.87		47,593,475.64	2,041,334,079.04
二、累计摊销					
1.期初余额	186,595,828.66	40,068,797.87		22,519,878.69	249,184,505.22
2.本期增加金额	34,585,998.09	7,944,520.65		9,605,258.24	52,135,776.98
(1) 计提	34,854,145.49	7,992,368.52		9,289,262.97	52,135,776.98
(2) 重分类调整	-268,147.40	-47,847.87		315,995.27	
3.本期减少金额	2,727,187.19			2,514.58	2,729,701.77
(1) 处置	1,540,846.46			2,514.58	1,543,361.04
(2) 企业合并减少	434,467.23				434,467.23
(3) 其他减少	751,873.50				751,873.50
4.期末余额	218,454,639.56	48,013,318.52		32,122,622.35	298,590,580.43

三、减值准备					
1.期初余额					
2.本期增加 金额					
(1) 计提					
3.本期减少 金额					
(1) 处置					
4.期末余额					
四、账面价值					
1.期末账面 价值	1,669,828,094.97	57,444,550.35		15,470,853.29	1,742,743,498.61
2.期初账面 价值	1,308,117,373.39	42,199,444.65		20,188,357.51	1,370,505,175.55

本期末通过公司内部研发形成的无形资产占无形资产余额的比例。

(2) 未办妥产权证书的土地使用权情况

单位：元

项目	账面价值	未办妥产权证书的原因
土地使用权	127,220,371.58	相关手续正在办理中

其他说明：

无

27、开发支出

其他说明

无

28、商誉

(1) 商誉账面原值

单位：元

被投资单位名称或形成商誉的事项	期初余额	本期增加		本期减少		期末余额
		企业合并形成的		处置		

保定国农温氏种猪育种股份有限公司	210,667.60					210,667.60
佛山市正典生物技术有限公司	122,007,198.32					122,007,198.32
中山温氏晶宝食品有限公司	18,935,241.54					18,935,241.54
江苏京海禽业集团有限公司	17,011,398.92					17,011,398.92
内蒙古康健肉类食品有限公司	1,118,230.25					1,118,230.25
生物源生物技术(深圳)股份有限公司	9,638,550.06					9,638,550.06
河南省新大牧业股份有限公司		234,199,428.43				234,199,428.43
江苏华统饲料有限公司		993,173.19				993,173.19
合计	168,921,286.69	235,192,601.62				404,113,888.31

(2) 商誉减值准备

单位：元

被投资单位名称或形成商誉的事项	期初余额	本期增加		本期减少		期末余额
		计提		处置		
保定国农温氏种猪育种股份有限公司	210,667.60					210,667.60
合计	210,667.60					210,667.60

商誉所在资产组或资产组组合的相关信息

无

说明商誉减值测试过程、关键参数（如预计未来现金流量现值时的预测期增长率、稳定期增长率、利润率、折现率、预测期等）及商誉减值损失的确认方法：

商誉减值准备系以其账面价值与预计可收回金额之间的差异计算确定，因本公司在可预见的将来并无出售此投资的计划，故采用现金流量预测法对资产组和资产组组合的可收回金额进行评估。预计未来现金流量参考管理层未来 5 年的经营计划计算确定；减值测试中采用的其他关键假设包括：各业务类型增长率、毛利率及其他相关费用，管理层根据历史经验及对

市场发展的预测确定相关关键假设。本次商誉减值测试采用反映相关资产组和资产组组合的特定风险的加权平均资本率农副产品加工业 15.33%及畜牧业 11.81%为折现率。

商誉减值测试的影响

根据减值测试的结果，除保定国农温氏种猪育种股份有限公司商誉外，本期期末商誉未发生减值。

其他说明

2020 年 1 月，公司以购买股权及增资的形式取得了河南省新大牧业股份有限公司 61.86%股权，公司将收购价款超过享有购买日被购买方可辨认净资产公允价值份额的差额 234,199,428.43 元确认为商誉。

2020 年 3 月，公司以购买股权的形式取得了江苏华统饲料有限公司 100%股权，公司将收购价款超过享有购买日被购买方可辨认净资产公允价值份额的差额 993,173.19 元确认为商誉。

29、长期待摊费用

单位：元

项目	期初余额	本期增加金额	本期摊销金额	其他减少金额	期末余额
租赁费	365,834,941.88	465,055,890.03	146,320,941.76	6,509,894.06	678,059,996.09
资产改良支出	56,331,744.23	54,787,709.84	30,991,691.16		80,127,762.91
补偿支出	299,588,208.93	571,373,944.85	175,572,126.36	8,713,095.14	686,676,932.28
其他	41,012,983.21	96,829,432.13	39,922,147.67	7,641,300.12	90,278,967.55
合计	762,767,878.25	1,188,046,976.85	392,806,906.95	22,864,289.32	1,535,143,658.83

其他说明

无

30、递延所得税资产/递延所得税负债

(1) 未经抵销的递延所得税资产

单位：元

项目	期末余额		期初余额	
	可抵扣暂时性差异	递延所得税资产	可抵扣暂时性差异	递延所得税资产
可抵扣亏损	159,940,192.33	39,985,048.08	238,794,767.24	59,698,691.81
坏账准备	47,662,675.62	10,006,889.31	40,520,520.02	8,523,699.69
交易性金融负债			1,129,178.64	282,294.66
因计提存货跌价准备形成	5,425,583.19	855,118.32	344,728.80	68,118.54
金融资产公允价值变动	82,248,678.44	20,562,169.61	162,061,531.36	40,515,382.84
权益法核算的合伙企业亏损形成			64,559,353.28	16,139,838.32
限制性股票股权激励			50,751,966.68	8,914,357.67

引起的计税差异				
政府补助引起时间性差异	1,308,333.34	196,250.00	1,445,666.67	216,850.00
合计	296,585,462.92	71,605,475.32	559,607,712.69	134,359,233.53

(2) 未经抵销的递延所得税负债

单位：元

项目	期末余额		期初余额	
	应纳税暂时性差异	递延所得税负债	应纳税暂时性差异	递延所得税负债
金融资产公允价值变动	2,353,698,403.36	588,424,600.84	997,221,457.12	249,305,364.28
交易性金融负债公允价值变动	8,935,460.88	2,233,865.22		
因权益法确认的有限合伙企业盈利形成	384,493.00	96,123.25		
资产增值应纳税暂时性差异	2,844,584.04	711,146.01		
合计	2,365,862,941.28	591,465,735.32	997,221,457.12	249,305,364.28

(3) 以抵销后净额列示的递延所得税资产或负债

单位：元

项目	递延所得税资产和负债期末互抵金额	抵销后递延所得税资产或负债期末余额	递延所得税资产和负债期初互抵金额	抵销后递延所得税资产或负债期初余额
递延所得税资产		71,605,475.32		134,359,233.53
递延所得税负债		591,465,735.32		249,305,364.28

(4) 未确认递延所得税资产明细

单位：元

项目	期末余额	期初余额
可抵扣亏损	419,543,324.33	423,760,418.45
未确认递延的减值准备	2,326,709.88	3,705,076.32
合计	421,870,034.21	427,465,494.77

(5) 未确认递延所得税资产的可抵扣亏损将于以下年度到期

单位：元

年份	期末金额	期初金额	备注
2020 年		36,825,444.54	
2021 年	53,561,260.78	53,561,260.78	
2022 年	88,185,680.24	88,185,680.24	
2023 年	127,644,586.33	127,644,586.33	
2024 年	117,543,446.56	117,543,446.56	
2025 年	32,608,350.42		
合计	419,543,324.33	423,760,418.45	--

其他说明：

无

31、其他非流动资产

单位：元

项目	期末余额			期初余额		
	账面余额	减值准备	账面价值	账面余额	减值准备	账面价值
预付工程、设备、土地款	351,268,123.43		351,268,123.43	206,535,228.78		206,535,228.78
预付生产性生物资产款	147,186,244.11		147,186,244.11	1,162,962.57		1,162,962.57
预付专有技术款	15,214,638.39		15,214,638.39	12,738,582.63		12,738,582.63
预付股权款	13,800,000.00		13,800,000.00	309,000,000.00		309,000,000.00
合计	527,469,005.93		527,469,005.93	529,436,773.98		529,436,773.98

其他说明：

无

32、短期借款

(1) 短期借款分类

单位：元

项目	期末余额	期初余额
抵押借款	40,047,055.51	
信用借款	3,950,549,605.86	2,072,434,704.86
合计	3,990,596,661.37	2,072,434,704.86

短期借款分类的说明：

期末抵押借款系中山温氏晶宝食品有限公司所借。借款明细如下：

借款银行	借款余额	开始日	到期日	借款条件
中国银行股份有限公司	40,047,055.51	2020-11-16	2021-11-5	以位于中山市西区隆平路23号的土地抵押

中山沙朗支行				
--------	--	--	--	--

(2) 已逾期未偿还的短期借款情况

其他说明：

无

33、交易性金融负债

单位：元

项目	期末余额	期初余额
交易性金融负债	98,700,810.08	113,765,449.62
其中：		
购买江苏京海禽业集团有限公司股权形成的或有对价	98,700,810.08	113,765,449.62
其中：		
合计	98,700,810.08	113,765,449.62

其他说明：

无

34、衍生金融负债

其他说明：

无

35、应付票据**36、应付账款****(1) 应付账款列示**

单位：元

项目	期末余额	期初余额
货款	1,914,515,844.62	1,838,977,052.13
工程款设备款	924,151,488.52	216,817,152.39
应付专业户利润	1,114,380,799.73	362,643,259.80
服务费	100,951,825.45	157,938,787.36
其他	85,845,273.24	81,319,399.14
合计	4,139,845,231.56	2,657,695,650.82

(2) 账龄超过 1 年的重要应付账款

其他说明：

无账龄超过1年的重要应付账款。

37、预收款项**(1) 预收款项列示**

单位：元

项目	期末余额	期初余额
货款		
转让土地使用权款	8,000,000.00	
其他	2,196,500.00	8,998,699.52
合计	10,196,500.00	8,998,699.52

(2) 账龄超过 1 年的重要预收款项**38、合同负债**

单位：元

项目	期末余额	期初余额
货款	435,303,341.30	464,044,752.38
合计	435,303,341.30	464,044,752.38

报告期内账面价值发生重大变动的金额和原因

无

39、应付职工薪酬**(1) 应付职工薪酬列示**

单位：元

项目	期初余额	本期增加	本期减少	期末余额
一、短期薪酬	1,997,545,071.33	7,878,994,390.53	8,143,950,498.47	1,732,588,963.39
二、离职后福利-设定提存计划	3,744,590.56	102,254,538.82	105,165,486.80	833,642.58
三、辞退福利	44,655.00	17,560,875.41	16,839,445.16	766,085.25
合计	2,001,334,316.89	7,998,809,804.76	8,265,955,430.43	1,734,188,691.22

(2) 短期薪酬列示

单位：元

项目	期初余额	本期增加	本期减少	期末余额
1、工资、奖金、津贴和补贴	1,993,805,326.45	7,161,766,232.29	7,424,776,036.21	1,730,795,522.53
2、职工福利费		291,417,141.02	291,417,141.02	
3、社会保险费	2,148,562.88	159,421,825.77	161,206,820.79	363,567.86
其中：医疗保险费	1,758,900.08	143,288,257.35	144,815,853.33	231,304.10
工伤保险费	90,291.18	4,178,327.44	4,219,982.18	48,636.44
生育保险费	299,371.62	11,955,240.98	12,170,985.28	83,627.32
4、住房公积金	1,591,182.00	244,081,742.19	244,243,051.19	1,429,873.00
5、工会经费和职工教育经费		22,307,449.26	22,307,449.26	
合计	1,997,545,071.33	7,878,994,390.53	8,143,950,498.47	1,732,588,963.39

(3) 设定提存计划列示

单位：元

项目	期初余额	本期增加	本期减少	期末余额
1、基本养老保险	3,632,801.82	99,472,928.51	102,298,046.11	807,684.22
2、失业保险费	111,788.74	2,781,610.31	2,867,440.69	25,958.36
合计	3,744,590.56	102,254,538.82	105,165,486.80	833,642.58

其他说明：

无

40、应交税费

单位：元

项目	期末余额	期初余额
增值税	11,583,983.52	9,219,371.07
企业所得税	27,427,987.51	30,122,092.01
个人所得税	13,156,922.05	16,917,785.21
城市维护建设税	668,248.28	470,328.62
土地使用税	3,657,828.92	2,711,542.66
土地增值税	1,883,519.28	
房产税	2,202,890.62	1,661,608.72

教育费附加	360,615.03	253,135.83
地方教育附加	240,230.55	168,747.89
印花税	1,134,689.17	1,361,584.38
环保税	734,419.37	678,647.15
其他	865,742.00	55,761.44
合计	63,917,076.30	63,620,604.98

其他说明：

无

41、其他应付款

单位：元

项目	期末余额	期初余额
应付利息	0.00	
应付股利	37,161,019.40	2,989,678.61
其他应付款	5,532,894,872.00	5,830,558,095.91
合计	5,570,055,891.40	5,833,547,774.52

(1) 应付利息

单位：元

项目	期末余额	期初余额
合计	0.00	0.00

重要的已逾期未支付的利息情况：

其他说明：

无

(2) 应付股利

单位：元

项目	期末余额	期初余额
应付子公司少数股东股利	37,161,019.40	2,989,678.61
合计	37,161,019.40	2,989,678.61

其他说明，包括重要的超过 1 年未支付的应付股利，应披露未支付原因：

无

(3) 其他应付款**1) 按款项性质列示其他应付款**

单位：元

项目	期末余额	期初余额
应付专业户款	3,951,477,694.41	4,023,619,365.48
保证金、押金	898,466,998.18	663,770,479.21
限制性股票回购款	217,224,608.72	650,178,244.39
其他往来	465,725,570.69	492,990,006.83
合计	5,532,894,872.00	5,830,558,095.91

2) 账龄超过 1 年的重要其他应付款

其他说明

无账龄超过 1 年的重要其他应付款。

42、持有待售负债

其他说明：

无

43、一年内到期的非流动负债

单位：元

项目	期末余额	期初余额
一年内到期的长期借款	628,403,798.75	616,992,409.72
一年内到期的应付债券	82,119,462.43	63,902,777.76
一年内到期的长期应付款	45,699,299.75	331,946.32
合计	756,222,560.93	681,227,133.80

其他说明：

无

44、其他流动负债

其他说明：

无

45、长期借款

(1) 长期借款分类

单位：元

项目	期末余额	期初余额
质押借款	46,283,084.68	
抵押借款		4,400,000.00
保证借款	182,793,785.57	
信用借款	7,561,000,748.60	1,970,000,000.00
减：一年内到期的长期借款	628,403,798.75	614,400,000.00
合计	7,161,673,820.10	1,360,000,000.00

长期借款分类的说明：

期末质押借款系鄢陵县新大牧业有限公司、沁阳市新大牧业有限公司所借，借款明细如下：

借款银行	借款余额	开始日	到期日	借款条件
梅州客商银行股份有限公司	20,629,669.98	2020-11-16	2025-11-11	由河南省新大牧业股份有限公司提供连带责任保证，并出质其持有的鄢陵县新大牧业有限公司5,000万元（占比100%）股份
梅州客商银行股份有限公司	25,573,436.48	2020-11-16	2025-11-11	由河南省新大牧业股份有限公司提供连带责任保证，并出质其持有的沁阳市新大牧业有限公司5,000万元（占比100%）股份

其他说明，包括利率区间：

长期借款的利率区间为2.98%-5.7%。

46、应付债券

(1) 应付债券

单位：元

项目	期末余额	期初余额
公司债券	2,800,050,000.00	3,000,000,000.00
中期票据	900,000,000.00	
美元债券	3,914,940,000.00	
减：利息调整	47,651,315.34	14,415,314.77
合计	7,567,338,684.66	2,985,584,685.23

(2) 应付债券的增减变动（不包括划分为金融负债的优先股、永续债等其他金融工具）

单位：元

债券名称	面值	发行日期	债券期限	发行金额	期初余额	本期发行	按面值计提利息	溢折价摊销	本期偿还	汇兑损益	期末余额
公司债券 (17 温氏 01)	500,000,000.00	2017.3.20	3+2 年	500,000,000.00	515,337,539.51		5,751,162.53	1,912,460.49	522,950,000.00		51,162.53
公司债券 (17 温氏 02)	2,000,000,000.00	2017.7.4	3+2 年	2,000,000,000.00	2,031,844,470.42		57,270,974.67	8,738,862.91	2,097,854,308.00		
公司债券 (19 温氏 01)	500,000,000.00	2019.9.6	3+2 年	500,000,000.00	502,305,453.06		19,000,000.00	748,201.81	19,000,000.00		503,053,654.87
公司债券 (20 温氏 01)	2,300,000,000.00	2020.7.1	3+2 年	2,300,000,000.00		2,300,000,000.00	43,355,000.00	-15,973,384.29			2,327,381,615.71
中期票据 (20 温氏食品 MTN001)	900,000,000.00	2020.8.11	3 年	900,000,000.00		900,000,000.00	13,935,483.87	-2,273,496.88			911,661,986.99
美元债券 (美元债 1)	2,354,100,000.00	2020.10.29	5 年	2,354,100,000.00		2,354,100,000.00	9,423,025.82	-15,274,441.75		-70,385,000.00	2,277,863,584.07
美元债券 (美元债 2)	1,681,500,000.00	2020.10.29	10 年	1,681,500,000.00		1,681,500,000.00	9,335,345.78	-11,114,202.86		-50,275,000.00	1,629,446,142.92
小 计	10,235,600,000.00			10,235,600,000.00	3,049,487,462.99	7,235,600,000.00	158,070,992.67	-33,236,000.57	2,639,804,308.00	-120,660,000.00	7,649,458,147.09
减：一年 内到期的 应付债券					63,902,777.76						82,119,462.43
合计	--	--	--	10,235,600,000.00	2,985,584,685.23	7,235,600,000.00	158,070,992.67	-33,236,000.57	2,639,804,308.00	-120,660,000.00	7,567,338,684.66

(3) 可转换公司债券的转股条件、转股时间说明

无

(4) 划分为金融负债的其他金融工具说明

期末发行在外的优先股、永续债等其他金融工具基本情况

无

其他金融工具划分为金融负债的依据说明

无

其他说明

无

47、租赁负债

其他说明

无

48、长期应付款

单位：元

项目	期末余额	期初余额
长期应付款	318,044,337.94	149,848,453.69
合计	318,044,337.94	149,848,453.69

(1) 按款项性质列示长期应付款

单位：元

项目	期末余额	期初余额
应付股权转让款	59,504,202.96	56,136,040.54
应付养殖项目配套资金	201,683,571.58	93,712,413.15
应付融资租赁款	102,555,863.15	
小计	363,743,637.69	149,848,453.69
减：一年内到期长期应付款	45,699,299.75	
合计	318,044,337.94	149,848,453.69

其他说明：

无

(2) 专项应付款

其他说明：

无

49、长期应付职工薪酬

(1) 长期应付职工薪酬表

(2) 设定受益计划变动情况

设定受益计划的内容及与之相关风险、对公司未来现金流量、时间和不确定性的影响说明：

无

设定受益计划重大精算假设及敏感性分析结果说明：

无

其他说明：

无

50、预计负债

单位：元

项目	期末余额	期初余额	形成原因
土地复垦费	25,214,397.60	24,846,609.30	
对外捐赠	103,000,000.00		
合计	128,214,397.60	24,846,609.30	--

其他说明，包括重要预计负债的相关重要假设、估计说明：

无

51、递延收益

单位：元

项目	期初余额	本期增加	本期减少	期末余额	形成原因
政府补助	284,563,275.97	121,557,267.43	59,947,090.37	346,173,453.03	财政拨款
合计	284,563,275.97	121,557,267.43	59,947,090.37	346,173,453.03	--

涉及政府补助的项目：

单位：元

负债项目	期初余额	本期新增补助金额	本期计入营业外收入金额	本期计入其他收益金额	本期冲减成本费用金额	其他变动	期末余额	与资产相关/与收益相关
研发类补助	84,162,159.41	67,738,336.47		33,473,167.15		-231,590.00	118,195,738.73	与资产/收益相关
生产设施设备类补助	127,793,598.04	48,886,460.17		16,602,660.30		-693,100.00	159,384,297.91	与资产相关
环保类补助	32,173,929.72	7,625,758.39		5,357,730.00			34,441,958.11	与资产/收益相关

生产活动类补助	33,058,859.33	1,039,000.00		3,298,469.16		-1,754,000.00	29,045,390.17	与收益相关
其他类补助	7,374,729.47	3,751,717.31	4,613,560.46	1,368,998.11		-37,820.10	5,106,068.11	与资产/收益相关
合计	284,563,275.97	129,041,272.34	4,613,560.46	60,101,024.72		-2,716,510.10	346,173,453.03	

其他说明：

无

公司需遵守《深圳证券交易所行业信息披露指引第1号——上市公司从事畜禽、水产养殖相关业务》的披露要求

无

52、其他非流动负债

其他说明：

无

53、股本

单位：元

	期初余额	本次变动增减（+、-）					期末余额
		发行新股	送股	公积金转股	其他	小计	
股份总数	5,311,509,547.00			1,062,301,909.00	-347,616.00	1,061,954,293.00	6,373,463,840.00

其他说明：

(1) 公司于2020年5月15日召开2019年度股东大会，审议通过了《关于公司2019年度利润分配预案的议案》，同意以公司总股数5,311,509,547股为基数，向全体股东每10股派10.00元现金（含税），并以资本公积每10股转增2股，共转增股本1,062,301,909股。实施上述分配后，公司总股本变更为6,373,811,456股。

(2) 根据贵公司2020年第三届董事会第二十一次会议决议和第二次临时股东大会决议，审议通过了《关于回购注销首期限制性股票激励计划部分限制性股票的议案》，鉴于公司首期限制性股票激励计划原激励对象16人因个人原因离职，已不再具备激励对象资格，公司对其持有的已获授但尚未解除限售的限制性股票347,616股进行回购注销。本次减资业经致同会计师事务所（特殊普通合伙）广州分所审验并于2020年8月28日出具致同验字（2020）第440FC00018号验资报告。

54、其他权益工具

(1) 期末发行在外的优先股、永续债等其他金融工具基本情况

无

(2) 期末发行在外的优先股、永续债等金融工具变动情况表

其他权益工具本期增减变动情况、变动原因说明，以及相关会计处理的依据：

无

其他说明：

无

55、资本公积

单位：元

项目	期初余额	本期增加	本期减少	期末余额
资本溢价（股本溢价）	5,872,233,029.14	550,980,140.15	1,066,115,254.12	5,357,097,915.17
其他资本公积	628,605,177.41	7,560,161.27	585,247,116.13	50,918,222.55
合计	6,500,838,206.55	558,540,301.42	1,651,362,370.25	5,408,016,137.72

其他说明，包括本期增减变动情况、变动原因说明：

（1）公司于2020年5月15日召开2019年度股东大会，审议通过了《关于公司 2019 年度利润分配预案的议案》，同意以公司总股数5,311,509,547股为基数，向全体股东每10股派10.00元现金（含税），并以资本公积每10股转增2股，权益分派股权登记日为2020年6月10日，致资本公积减少1,062,301,909.00元。

（2）其他资本公积本期增加7,560,161.27元，系子公司河南省新大牧业股份有限公司股权激励费用1,530,000.00元，广东温氏乳业有限公司股权激励费用6,030,161.27元，本期减少585,247,116.13元系本期因权益结算的股份支付确认费用引起资本公积减少31,562,395.20元，对应递延所得税资产引起资本公积减少3,046,447.23，发行的限制性股票激励对象中部分为非全资子公司员工，其计提的本期激励费用归属少数股东权益部分在合并报表层面调整减少285,393.70元，股权激励达到解锁条件解锁的其他资本公积转入股本溢价的资本公积为550,352,880.00。

（3）根据公司2020年第三届董事会第二十一次会议决议和第二次临时股东大会决议，审议通过了《关于回购注销首期限制性股票激励计划部分限制性股票的议案》，鉴于公司首期限限制性股票激励计划原激励对象16人因个人原因离职，已不再具备激励对象资格，公司以9.147531元/股的价格对上述16人已获授但尚未解锁的限制性股票347,616股进行回购注销，减少股本347,616.00元，减少资本公积（股本溢价）3,467,469.62元。扣除累计发放的股利635,257.50元，公司已实际支付回购款人民币3,179,828.10元。

（4）报告期内，公司以1,100,000.00元购买子公司东方温氏畜牧有限公司外部股东10.00%的股权，持股比例由90.00%增至100.00%，支付对价与取得的股权比例计算的子公司享有净资产份额之间的差额减少资本公积345,875.50元；报告期内，子公司开平市温氏禽业有限公司引入20%少数股东增资款13,000,000.00元，持股比例由100%减至80%，增资对价与增资当月按照20%比例计算的子公司享有净资产份额之间的差额增加资本公积627,260.15元。

56、库存股

单位：元

项目	期初余额	本期增加	本期减少	期末余额
限制性股票	650,314,242.17		412,389,763.36	237,924,478.81
合计	650,314,242.17		412,389,763.36	237,924,478.81

其他说明，包括本期增减变动情况、变动原因说明：

（1）公司于2020年5月22日召开第三届董事会第二十次会议，审议通过了《关于首期限限制性股票激励计划第二个解锁期解锁的议案》，同意公司按相关规定为激励对象第二个解锁期可解锁的限制性股票办理解锁事宜，有关事项已在2020年6月完成，致库存股减少394,405,817.57元。

（2）公司本期发放限制性股票现金股利14,168,860.17元，根据《企业会计准则解释第7号》规定，限制性股票激励对象在等待期内获得的现金股利可撤销确认为库存股的减少。

（3）公司本期对尚未解锁的限制性股票347,616股进行回购注销，并转出对应的库存股3,815,085.62元

57、其他综合收益

单位：元

项目	期初余额	本期发生额						期末余额
		本期所得税前发生额	减：前期计入其他综合收益当期转入损益	减：前期计入其他综合收益当期转入留存收益	减：所得税费用	税后归属于母公司	税后归属于少数股东	
一、不能重分类进损益的其他综合收益	-188,519,757.35	90,348,657.42			22,587,164.35	67,761,493.07		-120,758,264.28
其他权益工具投资公允价值变动	-188,519,757.35	90,348,657.42			22,587,164.35	67,761,493.07		-120,758,264.28
二、将重分类进损益的其他综合收益	553,481.45	-15,650,626.27				-15,650,626.27		-15,097,144.82
外币财务报表折算差额	553,481.45	-15,650,626.27				-15,650,626.27		-15,097,144.82
其他综合收益合计	-187,966,275.90	74,698,031.15			22,587,164.35	52,110,866.80		-135,855,409.10

其他说明，包括对现金流量套期损益的有效部分转为被套期项目初始确认金额调整：

其他综合收益的税后净额本期发生额为52,110,866.80元。其中，归属于母公司股东的其他综合收益的税后净额本期发生额为52,110,866.80元；归属于少数股东的其他综合收益的税后净额的本期发生额为0元。

58、专项储备

其他说明，包括本期增减变动情况、变动原因说明：

无

59、盈余公积

单位：元

项目	期初余额	本期增加	本期减少	期末余额
法定盈余公积	3,189,838,623.08			3,189,838,623.08
合计	3,189,838,623.08			3,189,838,623.08

盈余公积说明，包括本期增减变动情况、变动原因说明：

无

60、未分配利润

单位：元

项目	本期	上期
调整前上期末未分配利润	30,942,614,557.42	21,017,339,687.84
调整期初未分配利润合计数（调增+，调减-）		141,906,329.63
调整后期初未分配利润	30,942,614,557.42	21,159,246,017.47
加：本期归属于母公司所有者的净利润	7,425,874,792.56	13,967,204,890.30
提取一般风险准备	15,538,293.81	2,366,855.82
应付普通股股利	7,183,432,159.17	4,248,443,103.37
加：其他综合收益转入未分配利润的金额		66,973,608.84
期末未分配利润	31,169,518,897.00	30,942,614,557.42

调整期初未分配利润明细：

- 1)、由于《企业会计准则》及其相关新规定进行追溯调整，影响期初未分配利润 0.00 元。
- 2)、由于会计政策变更，影响期初未分配利润 0.00 元。
- 3)、由于重大会计差错更正，影响期初未分配利润 0.00 元。
- 4)、由于同一控制导致的合并范围变更，影响期初未分配利润 0.00 元。
- 5)、其他调整合计影响期初未分配利润 0.00 元。

61、营业收入和营业成本

单位：元

项目	本期发生额		上期发生额	
	收入	成本	收入	成本
主营业务	74,856,324,376.72	60,199,073,841.50	73,066,798,361.44	52,866,720,776.33
其他业务	67,435,827.12	30,111,321.32	53,614,258.28	26,937,229.40
合计	74,923,760,203.84	60,229,185,162.82	73,120,412,619.72	52,893,658,005.73

经审计扣除非经常损益前后净利润孰低是否为负值

是 否

收入相关信息：

单位：元

合同分类	分部 1	合计
商品类型		
其中：		

肉猪类	46,343,041,601.06	46,343,041,601.06
肉鸡类	24,294,126,609.40	24,294,126,609.40
其他养殖类	2,049,507,484.82	2,049,507,484.82
设备	236,989,667.34	236,989,667.34
肉制品加工产品	364,568,516.63	364,568,516.63
原奶及乳制品	840,296,798.63	840,296,798.63
兽药	751,380,461.70	751,380,461.70
其他	43,849,064.26	43,849,064.26
按经营地区分类		
其中：		
华南区域	26,809,488,945.07	26,809,488,945.07
东北区域	1,819,292,046.56	1,819,292,046.56
华东区域	17,852,092,362.38	17,852,092,362.38
西南区域	11,826,930,193.72	11,826,930,193.72
华中区域	9,426,210,341.76	9,426,210,341.76
华北区域	5,041,067,751.85	5,041,067,751.85
西北区域	2,148,678,562.50	2,148,678,562.50
按商品转让的时间分类		
其中：		
在某一时点确认	74,873,639,408.38	74,873,639,408.38
在某一时段确认	50,120,795.46	50,120,795.46
合计	74,923,760,203.84	74,923,760,203.84

与履约义务相关的信息：

无

与分摊至剩余履约义务的交易价格相关的信息：

无

其他说明

无

62、税金及附加

单位：元

项目	本期发生额	上期发生额
城市维护建设税	6,319,238.26	5,810,566.24
教育费附加	3,375,017.74	3,187,774.46
房产税	27,945,636.32	23,142,786.66

土地使用税	25,510,372.88	22,537,197.75
印花税	18,478,546.09	13,512,234.56
地方教育费附加	2,245,908.46	2,123,744.38
环保税	3,537,225.23	3,547,023.13
其他	2,707,922.67	32,623,998.37
合计	90,119,867.65	106,485,325.55

其他说明：

无

63、销售费用

单位：元

项目	本期发生额	上期发生额
职工薪酬	471,074,905.23	444,153,936.71
折旧与摊销	42,950,754.11	51,096,241.58
租赁费	17,232,235.27	8,062,073.42
接待费	21,952,535.66	24,392,425.18
差旅费	51,202,686.61	56,211,360.61
通讯费	497,219.55	515,434.20
办公费	2,615,600.24	2,772,211.95
动力费	10,823,426.84	10,823,583.56
维修费	7,104,334.19	7,113,450.26
运杂费		157,771,170.98
广告宣传费	114,963,299.00	41,514,224.90
检测费（检疫费）	20,419,349.95	16,070,117.04
售后技术服务费	76,166,893.06	45,496,543.45
其他费用	43,038,004.08	50,703,529.33
合计	880,041,243.79	916,696,303.17

其他说明：

无

64、管理费用

单位：元

项目	本期发生额	上期发生额
职工薪酬	2,995,412,594.05	2,492,301,441.10

折旧与摊销	672,587,178.55	494,864,579.11
租赁费	293,045,177.11	131,620,299.58
接待费	306,315,595.81	242,888,472.24
差旅费	200,976,131.85	169,074,665.58
通讯费	24,832,979.36	18,588,021.89
办公费	70,448,534.10	46,652,811.48
动力费	125,666,062.17	99,912,226.32
维修费	153,771,538.15	95,646,681.39
股权激励费用	-24,002,233.93	270,265,867.20
物料消耗	170,398,913.74	104,646,923.23
检测费（检疫费）	150,440,169.21	66,940,015.53
会务费	19,572,198.76	22,078,564.52
养户开发费用	10,135,945.67	19,785,439.16
咨询费	182,424,389.81	136,150,572.73
财产保险费	51,112,437.35	88,117,005.95
绿化费	22,290,705.74	24,541,081.48
其他费用	338,202,979.63	204,318,474.77
合计	5,763,631,297.13	4,728,393,143.26

其他说明：

公司预计首期限限制性股票激励计划第3次解锁条件不能完成，调整冲减前期计提股权激励费用31,562,395.20元。

65、研发费用

单位：元

项目	本期发生额	上期发生额
职工薪酬	151,842,317.52	142,327,444.85
折旧与摊销	53,081,762.81	39,713,689.14
接待费	4,359,141.59	3,804,907.85
差旅费	8,105,384.04	8,686,281.99
办公费	1,408,306.48	684,421.04
动力费	7,274,915.42	5,127,654.27
维修费	9,317,316.83	5,661,635.02
物料消耗	333,176,169.81	301,725,467.79
检测费（检疫费）	14,621,290.98	17,215,460.55
咨询费	65,631,920.09	34,179,970.57

其他费用	30,253,368.72	11,210,397.13
合计	679,071,894.29	570,337,330.20

其他说明：

无

66、财务费用

单位：元

项目	本期发生额	上期发生额
利息支出	411,394,900.63	361,452,088.35
减：利息收入	178,346,803.47	139,479,590.67
其中：银行理财产品收益	138,511,746.18	129,287,488.48
汇兑损益	-70,646,244.73	-1,614,606.49
手续费及其他	19,321,429.60	16,996,228.45
融资费用	14,609,955.75	4,128,932.73
合计	196,333,237.78	241,483,052.37

其他说明：

无

67、其他收益

单位：元

产生其他收益的来源	本期发生额	上期发生额
与日常经营活动有关的政府补助	0.00	0.00
其中：研发类补助	38,507,997.15	26,840,829.24
生产设施设备类补助	16,602,660.30	44,510,725.72
生产活动类补助	80,307,512.23	19,559,904.14
环保类补助	26,598,506.16	22,158,305.54
其他类补助	50,814,135.95	26,274,900.26
合计	212,830,811.79	139,344,664.90

68、投资收益

单位：元

项目	本期发生额	上期发生额
权益法核算的长期股权投资收益	17,265,672.86	8,356,682.03
处置长期股权投资产生的投资收益	39,612,871.37	3,083,478.10

交易性金融资产在持有期间的投资收益	127,847,458.71	90,606,470.79
处置交易性金融资产取得的投资收益	204,168,486.71	18,830,148.76
其他权益工具投资在持有期间取得的股利收入	3,486,619.54	
丧失控制权后，剩余股权按公允价值重新计量产生的利得	-6,026,521.36	252,420.48
债权投资在持有期间取得的利息收入	1,604,383.52	1,459,726.03
其他	428,828.16	378,273.83
合计	388,387,799.51	122,967,200.02

其他说明：

无

69、净敞口套期收益

其他说明：

无

70、公允价值变动收益

单位：元

产生公允价值变动收益的来源	本期发生额	上期发生额
交易性金融资产	1,038,302,964.16	216,331,019.39
交易性金融负债	10,064,639.54	-1,129,178.62
其他非流动金融资产	275,147,008.43	841,184,717.12
合计	1,323,514,612.13	1,056,386,557.89

其他说明：

71、信用减值损失

单位：元

项目	本期发生额	上期发生额
其他应收款坏账损失	-75,658,618.94	-39,559,298.33
应收账款坏账损失	-2,167,966.07	-6,146,191.11
合计	-77,826,585.01	-45,705,489.44

其他说明：

无

72、资产减值损失

单位：元

项目	本期发生额	上期发生额
二、存货跌价损失及合同履约成本减值损失	-16,455,321.55	-52,315,244.15
五、固定资产减值损失	-221,685,466.84	-4,906,756.09
七、在建工程减值损失	-229,488.00	-4,483,916.00
八、生产性生物资产减值损失	-298,636,138.45	
十二、合同资产减值损失	70,723.02	
合计	-536,935,691.82	-61,705,916.24

其他说明：

无

73、资产处置收益

单位：元

资产处置收益的来源	本期发生额	上期发生额
固定资产处置利得（损失以“-”填列）	-30,041,729.80	942,081.80
无形资产处置利得（损失以“-”填列）	6,514,269.53	
长期摊销中拆迁部分土地处置利得（损失以“-”填列）	13,650.00	0.00
合计	-23,513,810.27	942,081.80

74、营业外收入

单位：元

项目	本期发生额	上期发生额	计入当期非经常性损益的金额
政府补助	37,339,597.56	16,891,472.27	37,339,597.56
非流动资产报废利得	836,520.93	224,386.04	836,520.93
其他	34,031,075.36	15,379,841.72	34,031,075.36
合计	72,207,193.85	32,495,700.03	72,207,193.85

计入当期损益的政府补助：

单位：元

补助项目	发放主体	发放原因	性质类型	补贴是否影响当年盈亏	是否特殊补贴	本期发生金额	上期发生金额	与资产相关/与收益相关
政府奖励类	市、区、县级	奖励	因从事国家	是	否	8,138,340.00	10,994,548.5	与收益相关

补助	财政局、农业农村局等部门		鼓励和扶持特定行业、产业而获得的补助(按国家级政策规定依法取得)				4	
其他类补助	市、区、县级财政局、农业农村局等部门	补助	因从事国家鼓励和扶持特定行业、产业而获得的补助(按国家级政策规定依法取得)	是	否	29,201,257.56	5,896,923.73	与收益相关

其他说明：

无

公司需遵守《深圳证券交易所行业信息披露指引第 1 号——上市公司从事畜禽、水产养殖相关业务》的披露要求

无

75、营业外支出

单位：元

项目	本期发生额	上期发生额	计入当期非经常性损益的金额
对外捐赠	189,209,221.70	42,723,300.00	189,209,221.70
非流动资产毁损报废损失	274,313,232.60	76,952,256.40	274,313,232.60
受灾损失	3,369,827.33	67,043.23	3,369,827.33
资金损失	0.00	10,549,463.07	0.00
其他	20,740,594.15	21,444,330.13	20,740,594.15
合计	487,632,875.78	151,736,392.83	487,632,875.78

其他说明：

无

76、所得税费用

(1) 所得税费用表

单位：元

项目	本期发生额	上期发生额
当期所得税费用	108,104,111.21	99,422,430.67
递延所得税费用	379,471,867.17	236,504,206.72

合计	487,575,978.38	335,926,637.39
----	----------------	----------------

(2) 会计利润与所得税费用调整过程

单位：元

项目	本期发生额
利润总额	7,971,560,900.69
按法定/适用税率计算的所得税费用	1,992,890,225.17
子公司适用不同税率的影响	-79,876,575.89
调整以前期间所得税的影响	1,414,952.20
非应税收入的影响	-1,497,358,441.14
不可抵扣的成本、费用和损失的影响	16,881,794.41
使用前期未确认递延所得税资产的可抵扣亏损的影响	-2,420,146.29
本期未确认递延所得税资产的可抵扣暂时性差异或可抵扣亏损的影响	64,211,069.09
研究开发费加成扣除的纳税影响	-8,166,899.17
所得税费用	487,575,978.38

其他说明

无

77、其他综合收益

详见附注 57。

78、现金流量表项目**(1) 收到的其他与经营活动有关的现金**

单位：元

项目	本期发生额	上期发生额
政府补助等其他收益、营业外收入	370,200,828.52	246,641,696.54
往来款及其他	1,788,261,113.85	1,414,080,046.57
利息收入	39,835,057.30	10,192,102.19
合计	2,198,296,999.67	1,670,913,845.30

收到的其他与经营活动有关的现金说明：

无

(2) 支付的其他与经营活动有关的现金

单位：元

项目	本期发生额	上期发生额
付现销售费用	367,595,166.56	431,074,332.79
付现管理费用	2,119,635,781.67	1,476,199,724.30
付现研发费用	474,147,813.96	388,296,196.21
往来款及其他	2,853,479,770.78	2,214,521,403.66
银行手续费、捐赠及其他	132,467,210.81	91,780,364.88
合计	5,947,325,743.78	4,601,872,021.84

支付的其他与经营活动有关的现金说明：

无

(3) 收到的其他与投资活动有关的现金

单位：元

项目	本期发生额	上期发生额
合计	0.00	0.00

收到的其他与投资活动有关的现金说明：

无

(4) 支付的其他与投资活动有关的现金

单位：元

项目	本期发生额	上期发生额
合计	0.00	0.00

支付的其他与投资活动有关的现金说明：

无

(5) 收到的其他与筹资活动有关的现金

单位：元

项目	本期发生额	上期发生额
养殖项目配套资金	107,406,367.83	93,712,413.15
合计	107,406,367.83	93,712,413.15

收到的其他与筹资活动有关的现金说明：

无

(6) 支付的其他与筹资活动有关的现金

单位：元

项目	本期发生额	上期发生额
支付融资费用	45,640,967.93	4,001,150.00
少数股东减资退款	1,524,124.60	
归还关联方往来款	52,500,000.00	0.00
回购注销股权款	3,179,828.10	19,452,291.11
合计	102,844,920.63	23,453,441.11

支付的其他与筹资活动有关的现金说明：

无

79、现金流量表补充资料**(1) 现金流量表补充资料**

单位：元

补充资料	本期金额	上期金额
1. 将净利润调节为经营活动现金流量：	--	--
净利润	7,483,984,922.31	14,444,503,680.60
加：资产减值准备	614,762,276.83	107,411,405.68
固定资产折旧、油气资产折耗、生产性生物资产折旧	2,964,087,175.92	2,794,303,284.83
使用权资产折旧		
无形资产摊销	52,135,776.98	38,114,879.46
长期待摊费用摊销	392,806,906.95	216,394,295.95
处置固定资产、无形资产和其他长期资产的损失（收益以“—”号填列）	-24,380,411.51	937,459,232.52
固定资产报废损失（收益以“—”号填列）	270,650,573.63	76,727,870.36
公允价值变动损失（收益以“—”号填列）	-1,323,514,612.13	-1,056,386,557.89
财务费用（收益以“—”号填列）	239,119,365.49	365,581,021.08
投资损失（收益以“—”号填列）	-388,387,799.51	-252,254,688.50
递延所得税资产减少（增加以	42,800,544.98	-66,324,287.42

“—”号填列)		
递延所得税负债增加(减少以“—”号填列)	339,526,419.92	247,791,790.03
存货的减少(增加以“—”号填列)	-697,302,288.69	382,229,540.65
经营性应收项目的减少(增加以“—”号填列)	-2,076,826,911.82	-626,372,750.22
经营性应付项目的增加(减少以“—”号填列)	599,789,145.21	423,488,416.69
其他	-24,002,233.94	270,265,867.20
经营活动产生的现金流量净额	8,465,248,850.62	18,302,933,001.02
2. 不涉及现金收支的重大投资和筹资活动:	--	--
债务转为资本		
一年内到期的可转换公司债券		
融资租入固定资产		
3. 现金及现金等价物净变动情况:	--	--
现金的期末余额	2,801,428,115.93	5,338,510,698.64
减: 现金的期初余额	5,338,510,698.64	2,712,901,114.90
加: 现金等价物的期末余额		
减: 现金等价物的期初余额		
现金及现金等价物净增加额	-2,537,082,582.71	2,625,609,583.74

(2) 本期支付的取得子公司的现金净额

单位: 元

	金额
本期发生的企业合并于本期支付的现金或现金等价物	533,164,960.00
其中:	--
河南省新大牧业股份有限公司	496,664,960.00
河南新大饲料科技有限公司	32,000,000.00
江苏华统饲料有限公司	4,500,000.00
减: 购买日子公司持有的现金及现金等价物	301,347,840.59
其中:	--
河南省新大牧业股份有限公司	299,941,471.61
河南新大饲料科技有限公司	243,555.94

江苏华统饲料有限公司	1,162,813.04
加：以前期间发生的企业合并于本期支付的现金或现金等价物	5,000,000.00
其中：	--
江苏京海禽业集团有限公司	5,000,000.00
取得子公司支付的现金净额	236,817,119.41

其他说明：

无

(3) 本期收到的处置子公司的现金净额

单位：元

	金额
本期处置子公司于本期收到的现金或现金等价物	48,302,746.42
其中：	--
韶关霞兴温氏畜牧有限公司	22,160,000.00
佛山高明区温氏畜牧有限公司	10,500,000.00
广州市温氏食品有限公司	1.00
云浮市云安温氏生态养殖有限公司	10,800,000.00
高密温氏家禽有限公司	4,842,745.42
减：丧失控制权日子公司持有的现金及现金等价物	10,426,987.49
其中：	--
韶关霞兴温氏畜牧有限公司	4,439,710.50
佛山高明区温氏畜牧有限公司	62,609.84
广州市温氏食品有限公司	5,762,746.33
云浮市云安温氏生态养殖有限公司	161,919.08
高密温氏家禽有限公司	1.74
其中：	--
处置子公司收到的现金净额	37,875,758.93

其他说明：

无

(4) 现金和现金等价物的构成

单位：元

项目	期末余额	期初余额
一、现金	2,801,428,115.93	5,338,510,698.64

其中：库存现金	286,580.01	636,911.01
可随时用于支付的银行存款	1,678,751,339.29	1,274,984,334.99
可随时用于支付的其他货币资金	111,409,888.85	136,868,765.43
可用于支付的存放中央银行款项	486,614.27	6,657,667.65
存放同业款项	1,010,493,693.51	3,919,363,019.56
三、期末现金及现金等价物余额	2,801,428,115.93	5,338,510,698.64

其他说明：

无

80、所有者权益变动表项目注释

说明对上年期末余额进行调整的“其他”项目名称及调整金额等事项：

无

81、所有权或使用权受到限制的资产

单位：元

项目	期末账面价值	受限原因
货币资金	74,376,943.16	保证金和存放中央银行法定准备金
存货	156,563,956.54	与政府协定的储备肉
固定资产	139,888,493.78	融资租入
无形资产	24,617,518.38	借款抵押
生产性生物资产	35,414,871.59	融资租入
合计	430,861,783.45	--

其他说明：

中山温氏晶宝食品有限公司以截止2020年12月31日账面价值为24,617,518.38元的土地使用权作为抵押物向中国银行股份有限公司中山沙朗支行借款40,000,000.00元。

中山温氏晶宝公司与广东省政府签订4000吨冻猪储备肉合同，合同期2020年2月14日至2021年2月15日，期间可以正常轮换，但是必须保持4000吨储备肉在库中；与南宁市政府签订630吨冻猪储备肉，合同期2020年3月20日至2021年3月21日，期间可以正常轮换，但是必须保持630吨储备肉在库中，以上库存成本156,563,956.54元。

82、外币货币性项目

(1) 外币货币性项目

单位：元

项目	期末外币余额	折算汇率	期末折算人民币余额
货币资金	--	--	
其中：美元	127,007.46	6.5249	828,710.98

欧元			
港币	39,074,404.45	0.84164	32,886,581.76
应收账款	--	--	
其中：美元	1,770,234.97	6.5249	11,550,606.16
欧元			
港币	1,757,582.78	0.84164	1,479,251.97
长期借款	--	--	
其中：美元	304,538.52	6.5249	1,987,083.39
欧元			
港币			
其他应收款		--	
其中：港币	47,356.01	0.84164	39,856.71
应付账款		--	
其中：港币	253,171.84	0.84164	213,079.55
其他应付款		--	
其中：港币	2,930,000.00	0.84164	2,466,005.20
应付债券		--	
其中：美元	600,000,000.00	6.5249	3,914,940,000.00

其他说明：

无

(2) 境外经营实体说明，包括对于重要的境外经营实体，应披露其境外主要经营地、记账本位币及选择依据，记账本位币发生变化的还应披露原因。

√ 适用 □ 不适用

公司	主要经营地	记账本位币	记账本位币选择依据
温氏国际投资管理有限公司	香港	港币	当地货币
鹏福发展有限公司	香港	港币	当地货币

83、套期

按照套期类别披露套期项目及相关套期工具、被套期风险的定性和定量信息：

无

84、政府补助

(1) 政府补助基本情况

单位：元

种类	金额	列报项目	计入当期损益的金额
研发类补助	72,773,166.47	递延收益、其他收益	38,507,997.15
生产设施设备类补助	48,886,460.17	递延收益、其他收益	16,602,660.30
生产活动类补助	78,048,043.07	递延收益、其他收益	80,307,512.23
环保类补助	28,866,534.55	递延收益、其他收益	26,598,506.16
政府奖励类补助	8,138,340.00	递延收益、其他收益	8,138,340.00
其他类补助	77,784,552.25	递延收益、其他收益、营业外收入	80,015,393.51
合计	314,497,096.51		250,170,409.35

(2) 政府补助退回情况

√ 适用 □ 不适用

单位：元

项目	金额	原因
稳岗补贴	128,566.98	不符合稳岗补贴条件

其他说明：

无

85、其他

无

86、拆出资金

单位：元

单位：元 项目	2020.12.31	2019.12.31
存放同业款项	1,010,650,575.31	3,920,228,786.62
其中：应收利息	156,881.80	865,767.06

合 计	1,010,650,575.31	3,920,228,786.62
-----	------------------	------------------

87、一般风险准备

单位：元

项 目	2019.12.31	本期增加	本期减少	2020.12.31
一般风险准备	5,370,372.80	15,538,293.81	-	20,908,666.61
合 计	5,370,372.80	15,538,293.81	-	20,908,666.61

说明：根据财政部《金融企业准备金计提管理办法》（财金[2012]20号），在提取资产减值准备的基础上，设立一般风险准备用以部分弥补尚未识别的可能性损失。该一般风险准备作为利润分配处理，是所有者权益的组成部分，原则上不低于风险资产期末余额的1.5%，可以分年到位，原则上不得超过5年。本期增加为公司子公司广东温氏财务有限公司根据2020年度税后利润提取人民币15,538,293.81元的一般风险准备。

88、利息收入与支出

单位：元

项 目	本期发生额	上期发生额
利息收入		
其中：存放同业款项	15,151,945.91	24,082,452.42
利息收入小计	15,151,945.91	24,082,452.42
利息支出		
其中：同业存放款项		-
利息支出小计		-
利息净收入	15,151,945.91	24,082,452.42

八、合并范围的变更

1、非同一控制下企业合并

(1) 本期发生的非同一控制下企业合并

单位：元

被购买方名称	股权取得时点	股权取得成本	股权取得比例	股权取得方式	购买日	购买日的确定依据	购买日至期末被购买方的收入	购买日至期末被购买方的净利润
河南省新大牧业股份有限公司	2020年01月31日	805,664,960.00	61.86%	购买股权+增资	2020年01月31日	获得控制权	625,022,554.21	17,017,331.61
河南新大饲	2020年06月	32,000,000.0	65.00%	购买股权	2020年06月	获得控制权	194,927,782.	979,295.29

料科技有限 公司	30 日	0			30 日		69	
江苏华统饲 料有限公司	2020 年 05 月 31 日	4,500,000.00	100.00%	购买股权	2020 年 03 月 31 日	获得控制权		-43,687.85

其他说明：

上述河南新大饲料科技有限公司本次取得股权比例65%，原先持有比例为35%，交易后达到100%控股。

(2) 合并成本及商誉

单位：元

合并成本	河南省新大牧业股份有限公 司	河南新大饲料科技有限公司	江苏华统饲料有限公司
--现金	805,664,960.00	32,000,000.00	4,500,000.00
--购买日之前持有的股权于 购买日的公允价值		16,498,378.74	
合并成本合计	805,664,960.00	48,498,378.74	4,500,000.00
减：取得的可辨认净资产公 允价值份额	571,465,531.57	49,300,774.23	3,506,826.81
商誉/合并成本小于取得的 可辨认净资产公允价值份额 的金额	234,199,428.43	-802,395.49	993,173.19

合并成本公允价值的确定方法、或有对价及其变动的说明：

无

大额商誉形成的主要原因：

无

其他说明：

河南新大饲料科技有限公司于购买日无形资产增值 2,883,399.03 元。

(3) 被购买方于购买日可辨认资产、负债

单位：元

	河南省新大牧业股份有限公司		河南新大饲料科技有限公司		江苏华统饲料有限公司	
	购买日公允价 值	购买日账面价 值	购买日公允价 值	购买日账面价 值	购买日公允价 值	购买日账面价 值
货币资金	299,941,471.61	299,941,471.61	243,555.94	243,555.94	1,162,813.04	1,162,813.04
应收款项	2,100,013.10	2,100,013.10	18,819,899.44	18,819,899.44		
存货	126,757,126.28	126,757,126.28	20,733,533.47	20,733,533.47		
固定资产	404,602,512.86	349,023,238.74	24,670,804.75	24,670,804.75	204,667.83	204,667.83
无形资产	20,515,861.06	513,037.21	8,034,641.46	5,151,242.43		

预付款项	25,458,018.24	25,458,018.24	346,370.94	346,370.94		
其他应收款	1,075,690.47	1,075,690.47	170,540.76	170,540.76		
其他流动资产	3,983,198.14	3,983,198.14			1,485.07	1,485.07
在建工程	52,224,453.28	52,224,453.28			137,860.87	137,860.87
投资性房地产	16,444,442.50	6,592,257.20				
长期待摊费用	1,636,159.46	1,636,159.46	1,628,424.17	1,628,424.17		
生产性生物资产	250,050,544.72	60,678,135.25				
长期应收款	13,092,353.69	13,092,353.69				
长期股权投资	16,534,744.43	16,534,744.43				
其他权益工具投资	70,000,000.00	70,000,000.00				
其他非流动资产					2,000,000.00	2,000,000.00
递延所得税资产			927,478.70	927,478.70		
资产合计	1,304,416,589.84	1,029,609,897.10	75,575,249.63	72,691,850.60	3,506,826.81	3,506,826.81
借款	12,854,414.43	12,854,414.43				
应付款项	37,494,078.16	37,494,078.16	24,750,461.54	24,750,461.54		
预收款项	479,321.22	479,321.22	7,645.69	7,645.69		
应付职工薪酬	6,658,154.84	6,658,154.84	189,827.27	189,827.27		
应交税费	460,353.09	460,353.09	79,304.64	79,304.64		
其他应付款	194,703,651.56	194,703,651.56	526,386.50	526,386.50		
一年内到期的非流动负债	31,916,819.35	31,916,819.35				
递延收益	1,883,333.25	1,883,333.25				
长期应付款	94,161,854.24	94,161,854.24				
递延所得税负债			720,849.76			
负债合计	380,611,980.14	380,611,980.14	26,274,475.40	25,553,625.64		
净资产	923,804,609.70	648,997,916.96	49,300,774.23	47,138,224.96	3,506,826.81	3,506,826.81
减：少数股东权益	352,339,078.13	247,527,805.52				
取得的净资产	571,465,531.57	401,470,111.44	49,300,774.23	47,138,224.96	3,506,826.81	3,506,826.81

可辨认资产、负债公允价值的确定方法：

河南省新大牧业股份有限公司可辨认资产、负债公允价值的确定方法：对无形资产、固定资产及生产性生物资产等科目的公允价值，参考广东联信资产评估土地房地产估价有限公司出具的《内温氏（深圳）股权投资管理有限公司拟现金收购河南省新大牧业股份有限公司股权涉及河南省新大牧业股份有限公司股东全部权益价值资产评估报告》（联信（证）评报字[2019]第A0808号）。参考经资产基础法评估后的评估增值确定河南省新大牧业股份有限公司于购买日固定资产增值55,579,274.12元，无形资产评估增值20,002,823.85元，生产性生物资产评估增值189,372,409.47元、投资性房地产评估增值9,852,185.30元。

企业合并中承担的被购买方的或有负债：

无

其他说明：

无

（4）购买日之前持有的股权按照公允价值重新计量产生的利得或损失

是否存在通过多次交易分步实现企业合并且在报告期内取得控制权的交易

是 否

（5）购买日或合并当期期末无法合理确定合并对价或被购买方可辨认资产、负债公允价值的相关说明

无

（6）其他说明

无

2、同一控制下企业合并

（1）本期发生的同一控制下企业合并

其他说明：

无

（2）合并成本

或有对价及其变动的说明：

无

其他说明：

无

（3）合并日被合并方资产、负债的账面价值

企业合并中承担的被合并方的或有负债：

无

其他说明：

无

3、反向购买

交易基本信息、交易构成反向购买的依据、上市公司保留的资产、负债是否构成业务及其依据、合并成本的确定、按照权益性交易处理时调整权益的金额及其计算：

无

4、处置子公司

是否存在单次处置对子公司投资即丧失控制权的情形

是 否

单位：元

子公司名称	股权处置价款	股权处置比例	股权处置方式	丧失控制权的时点	丧失控制权时点的确定依据	处置价款与处置投资对应的合并财务报表层面享有该子公司净资产份额的差额	丧失控制权之日剩余股权的比例	丧失控制权之日剩余股权的账面价值	丧失控制权之日剩余股权的公允价值	按照公允价值重新计量剩余股权产生的利得或损失	丧失控制权之日剩余股权公允价值的确定方法及主要假设	与原子公司股权投资相关的其他综合收益转入投资损益的金额
广州市温氏食品有限公司	1.00	85.00%	股权转让+其他股东增资	2020年06月30日	权力机构变更	9,777,977.87	15.00%	10,803,885.44	1,803,886.44	-8,999,999.00	近期交易价格	
高密温氏家禽有限公司	4,842,745.42	100.00%	股权转让	2020年12月31日	权力机构变更	-526,597.27	0.00%				近期交易价格	
韶关霞兴温氏畜牧有限公司	22,160,000.00	80.00%	股权转让	2020年11月30日	权力机构变更	9,360,000.00	20.00%	3,200,000.00	5,540,000.00	2,340,000.00	近期交易价格	
佛山高明区温氏畜牧有限公司	15,000,000.00	100.00%	股权转让	2020年11月30日	权力机构变更	6,610,378.99	0.00%				近期交易价格	
云浮市云安温	13,860,000.00	90.00%	股权转让	2020年11月30日	权力机构变更	5,701,298.75	10.00%	906,522.36	1,540,000.00	633,477.64	近期交易价格	

氏生态 养殖有 限公司				日								
-------------------	--	--	--	---	--	--	--	--	--	--	--	--

其他说明：

无

是否存在通过多次交易分步处置对子公司投资且在本期丧失控制权的情形

是 否

5、其他原因的合并范围变动

说明其他原因导致的合并范围变动（如，新设子公司、清算子公司等）及其相关情况：

（1）合并范围新增

序号	公司名称	股权取得方式	股权取得时点	实际出资额	认缴出资比例（%）
1	英德温氏鸽业有限公司	新设	2020年1月	10,000,000.00	100.00
2	化州温氏畜牧有限公司	新设	2020年1月	10,000,000.00	100.00
3	茂名市温氏生态养殖有限公司	新设	2020年1月	-	100.00
4	冕宁温氏畜牧有限公司	新设	2020年1月	-	100.00
5	阳山温氏畜牧有限公司	新设	2020年1月	10,000,000.00	100.00
6	永州冷水滩区温氏晶宝食品有限公司	新设	2020年1月	-	100.00
7	清远市清新区温氏畜牧有限公司	新设	2020年1月	10,000,000.00	100.00
8	连州温氏畜牧有限公司	新设	2020年1月	10,000,000.00	100.00
9	开原温氏农牧有限公司	新设	2020年2月	-	100.00
10	梧州温氏佳丰食品有限公司	新设	2020年2月	6,000,000.00	100.00
11	忻州温氏畜牧有限公司	新设	2020年2月	9,583,000.00	100.00
12	犍为温氏畜牧有限公司	新设	2020年2月	9,130,000.00	100.00
13	遵义温氏晶黔食品有限公司	新设	2020年3月	10,000,000.00	100.00
14	宜章温氏畜牧有限公司	新设	2020年3月	-	100.00
15	连平温氏家禽有限公司	新设	2020年3月	-	100.00
16	余干县温氏畜牧有限公司	新设	2020年3月	-	100.00
17	吴桥温氏畜牧有限公司	新设	2020年3月	10,000,000.00	100.00
18	英德温氏畜牧有限公司	新设	2020年3月	10,000,000.00	100.00
19	重庆开州温氏畜牧有限公司	新设	2020年3月	-	100.00
20	宁明温氏畜牧有限公司	新设	2020年3月	4,000,000.00	100.00
21	聊城温氏晶益食品有限公司	新设	2020年3月	-	100.00
22	六盘水市钟山区温氏畜牧有限公司	新设	2020年3月	680,000.00	100.00

23	新兴生物源生物技术有限公司	新设	2020年3月	10,000,000.00	100.00
24	龙川温氏家禽有限公司	新设	2020年3月	-	100.00
25	重庆江津温氏畜牧有限公司	新设	2020年3月	-	100.00
26	广州市从化区温氏畜牧有限公司	新设	2020年3月	10,000,000.00	100.00
27	房县温氏畜牧有限公司	新设	2020年3月	10,000,000.00	100.00
28	纳雍温氏畜牧有限公司	新设	2020年4月	-	100.00
29	黄骅市温氏食品有限公司	新设	2020年4月	10,000,000.00	100.00
30	广东温氏心厨优品电子商务有限公司	新设	2020年4月	5,000,000.00	100.00
31	四会市温氏生态养殖有限公司	新设	2020年4月	-	100.00
32	印江温氏畜牧有限公司	新设	2020年4月	4,310,000.00	100.00
33	宝应温氏畜牧有限公司	新设	2020年4月	-	100.00
34	长兴和平温氏华统畜牧有限公司	新设	2020年4月	30,000,000.00	100.00
35	滁州温氏晶宝食品有限公司	新设	2020年5月	10,000,000.00	100.00
36	通城温氏畜牧有限公司	新设	2020年5月	10,000,000.00	100.00
37	新兴温氏晶宝食品有限公司	新设	2020年5月	-	100.00
38	榕江温氏畜牧有限公司	新设	2020年5月	-	100.00
39	贵港温氏畜牧有限公司	新设	2020年5月	1,470,000.00	100.00
40	鄢陵县新大牧业有限公司	新设	2020年5月	50,000,000.00	100.00
41	沁阳市新大牧业有限公司	新设	2020年6月	50,000,000.00	100.00
42	卢氏新大种猪有限公司	新设	2020年6月	20,010,000.00	100.00
43	通江温氏畜牧有限公司	新设	2020年6月	-	100.00
44	新兴县晶品食品销售有限公司	新设	2020年6月	-	100.00
45	玉屏温氏晶宝食品有限公司	新设	2020年6月	10,000,000.00	100.00
46	定襄温氏晶宝食品有限公司	新设	2020年6月	-	100.00
47	富川温氏晶宝食品有限公司	新设	2020年6月	-	100.00
48	苏州吴中温氏华统畜牧有限公司	新设	2020年6月	50,000,000.00	100.00
49	肇庆翼方科技有限公司	新设	2020年6月	3,700,000.00	70.00
50	广州温氏佳味食品有限公司	新设	2020年7月	500,000.00	100.00
51	关岭温氏畜牧有限公司	新设	2020年7月	-	100.00
52	石阡温氏畜牧有限公司	新设	2020年7月	2,000,000.00	100.00
53	罗平温氏畜牧有限公司	新设	2020年7月	-	100.00
54	德江温氏畜牧养殖有限公司	新设	2020年7月	-	100.00

55	织金温氏畜牧有限公司	新设	2020年8月	-	100.00
56	启东温氏畜牧有限公司	新设	2020年8月	5,000,000.00	100.00
57	翁源温氏畜牧有限公司	新设	2020年8月	-	100.00
58	南宁温氏佳丰食品有限公司	新设	2020年8月	500,000.00	100.00
59	重庆大足温氏畜牧有限公司	新设	2020年8月	-	100.00
60	淮安温氏家禽有限公司	新设	2020年8月	-	100.00
61	黄平温氏畜牧有限公司	新设	2020年9月	-	100.00
62	德江温氏畜牧有限公司	新设	2020年9月	600,000.00	100.00
63	重庆市铜梁区温氏畜牧有限公司	新设	2020年9月	-	100.00
64	武汉科隆育种有限公司	新设	2020年10月	-	100.00
65	沧州温氏种猪科技有限公司	新设	2020年10月	-	100.00
66	桂林温氏农牧科技有限公司	新设	2020年10月	-	100.00
67	新兴县鸭先生家禽养殖有限公司	新设	2020年10月	-	100.00
68	仁化温氏新养殖有限公司	新设	2020年10月	-	100.00
69	郁南县平台温氏家禽有限公司	新设	2020年11月	-	100.00
70	凯里温氏畜牧有限公司	新设	2020年11月	-	100.00
71	郁南温氏佳丰食品有限公司	新设	2020年11月	-	100.00
72	南通温氏畜牧有限公司	新设	2020年11月	5,000,000.00	100.00
73	温润煦兴壹号（珠海）股权投资基金合伙企业（有限合伙）	新设	2020年12月	216,000,000.00	41.54
74	黎城新大牧业有限公司	新设	2020年11月	-	100.00

(2) 合并范围减少

序号	公司名称	股权变动方式	股权变更时点	实际出资额	认缴出资比例(%)
1	喀左温氏农牧有限公司	注销	2020年3月	-	100.00
2	射阳温氏畜牧有限公司	注销	2020年1月	-	100.00
3	南雄市温氏畜牧有限公司	注销	2020年2月	12,272,522.76	100.00
4	翁牛特旗温氏农牧有限公司	注销	2020年6月	-	100.00
5	贺州温氏乳业有限公司	注销	2020年7月	5,000,000.00	100.00
6	郑州优膳房食品有限公司	注销	2020年7月	3,000,000.00	100.00
7	宜阳新大生态农业科技有限公司	注销	2020年9月	10,000,000.00	100.00
8	河南新精生物科技有限责任公司	注销	2020年9月		60.00
9	宜阳新大牧业有限公司	注销	2020年11月	5,000,000.00	100.00
10	信宜温氏畜牧有限公司	注销	2020年12月		100.00

11	茂名市温氏生态养殖有限公司	注销	2020年12月		100.00
12	阜宁温氏畜牧有限公司	注销	2020年12月	10,000,000.00	100.00

6、其他

无

九、在其他主体中的权益

1、在子公司中的权益

(1) 企业集团的构成

子公司名称	主要经营地	注册地	业务性质	持股比例		取得方式
				直接	间接	
崇左温氏畜牧有限公司	广西壮族自治区 崇左市	崇左市江州区新和镇新和侨农场部 100 号	畜牧养殖、销售	100.00%		投资设立
祁东温氏畜牧有限公司	湖南省衡阳市	湖南省衡阳市祁东县过水坪镇逢源村	畜牧养殖、销售	100.00%		投资设立
内蒙古香饽饽熟食有限公司	内蒙古赤峰市	赤峰市宁城县中京工业园区康健公司	肉制品及副产品加工		50.98%	投资设立
重庆丰都温氏畜牧有限公司	重庆市丰都县	重庆市丰都县三合街道名山大道 178 号	畜牧养殖、销售	100.00%		投资设立
珠海温氏投资有限公司	广东省珠海市	珠海市横琴新区宝华路 6 号 105 室-67204(集中办公区)	投资		100.00%	投资设立
阳春温氏家禽有限公司	广东省阳江市	阳春市春城街道黎湖工业区(仅限办公场所使用)	畜牧养殖、销售	100.00%		投资设立
肇庆温氏乳业销售有限公司	广东省肇庆市	广东省肇庆高新技术产业开发区亚铝大街东 12 号(一址多照)	乳制品、饮料的销售		100.00%	投资设立
渠县温氏畜牧有限公司	四川省达州市	四川省达州市渠县工业园区	畜牧养殖、销售	100.00%		投资设立

灌云温氏家禽有限公司	江苏省连云港市	连云港市灌云县南岗乡张薛村薛庄 2-1 号	畜牧养殖、销售	100.00%		投资设立
重庆荣昌温氏畜牧有限公司	重庆市荣昌区	重庆市荣昌区昌州街道灵方大道 19 号创新发展中心 9 楼 911 室	畜牧养殖、销售	100.00%		投资设立
东莞市温氏乳业营销服务有限公司	广东省东莞市	广东省东莞市东城街道温周路 287 号 202 室	乳制品、饮料的销售		51.00%	投资设立
武冈温氏家禽有限公司	湖南省邵阳市	湖南省武冈市法相岩办事处紫甸村 11 组 1 号	畜牧养殖、销售	100.00%		投资设立
北票温氏康宝肉类食品有限公司	辽宁省朝阳市	辽宁省朝阳市北票市朝阳北票经济开发区农产品加工园区	肉制品加工、销售	100.00%		投资设立
赣州温氏晶鸿食品有限公司	江西省赣州市	江西省赣州市信丰县古陂镇信丰温氏畜牧有限公司内	生猪收购、定点屠宰及销售	100.00%		投资设立
灌南温氏食品有限公司	江苏省连云港市	连云港市灌南县百禄镇生态农业产业区跃进路东侧(产业区管理委员会院内)	家禽加工及销售、饲养、屠宰	100.00%		投资设立
黄骅市温氏畜牧有限公司	河北省沧州市	河北省沧州市黄骅市羊二庄镇八里庄村	家禽养殖;家禽屠宰;饲料加工、销售	100.00%		投资设立
诏安温氏家禽有限公司	福建省漳州市	福建省漳州市诏安县建设乡江亩坑村公路 290 号	家禽养殖、销售;种禽生产、销售	100.00%		投资设立
深圳市温氏乳业营销服务有限公司	广东省深圳市	深圳市福田区梅林街道梅京社区梅林路 110 号福田农产品批发市场主楼 2 层 2 号	乳制品研发;初级农产品销售、市场营销策划		51.00%	投资设立
江永温氏晶鲜食品有限公司	湖南省永州市	湖南省永州市江永县利田工业园工业大道 016 号	生猪收购、屠宰、加工、销售	100.00%		投资设立
温氏国际投资管	香港新界	新界上水龙琛路	投资		100.00%	投资设立

理有限公司		39号上水广场12楼23室				
重庆垫江温氏畜牧有限公司	重庆市垫江县	重庆市垫江县桂阳街道朝阳一路6号5号厂房	种猪、生猪养殖、销售	100.00%		投资设立
淮安温氏晶诚食品有限公司	江苏省淮安市	淮安市盱眙县穆店镇食品产业园	畜禽产品屠宰加工及销售	100.00%		投资设立
云南温氏晶华食品有限公司	云南省曲靖市	云南省曲靖市沾益区龙华街道鑫康园38幢1-4-2	生猪、羊、牛收购、定点屠宰及销售	100.00%		投资设立
东方温氏畜牧有限公司	海南省东方市	海南省东方市八所镇感恩北路42-3、42-4号	畜牧养殖、销售	100.00%		投资设立
佛冈县温氏畜牧有限公司	广东省清远市	佛冈县龙山镇学田村温氏公司内	原种猪、猪苗、肉猪、饲料及猪精液的生产及销售		100.00%	投资设立
亳州温氏晶宝食品有限公司	安徽省亳州市	涡阳县龙马产业园纬四路	牲畜、家禽收购、屠宰、加工、销售	100.00%		投资设立
监利温氏晶宝食品有限公司	湖北省荆州市	湖北省荆州市监利县朱河镇发展大道双石村四组	生猪收购、屠宰、加工、销售	100.00%		投资设立
河北温氏晶新食品有限公司	河北省沧州市	沧州渤海新区轻工产业园内	牲畜、家禽养殖、收购、屠宰、加工、销售	100.00%		投资设立
合江温氏晶宝食品有限公司	四川省泸州市	四川省泸州市合江县榕山镇鱼塘街215号	畜禽产品收购、屠宰、加工、销售	100.00%		投资设立
无棣温氏畜牧有限公司	河北省滨州市	滨州市无棣县柳堡镇杨庄子村东	畜禽养殖、销售；生猪销售	100.00%		投资设立
京海禽业如东有限公司	江苏省南通市	南通市如东县南通外向型农业综合开发区东海社区75号。	家禽饲养、孵化、销售		100.00%	投资设立
浙江温氏华统牧业有限公司	浙江省金华市	浙江省义乌市义亭镇姑塘工业小区(自主申报)	生猪(不含种猪)养殖、销售	51.00%		投资设立
宾阳温氏畜牧有限公司	广西壮族自治区南宁市	宾阳县黎塘镇工业集中区服务中	家禽的饲养、销售	100.00%		投资设立

		心综合楼 2#楼 102、103、104、 105 铺面				
荣县温氏畜牧有 限公司	四川省自贡市	荣县旭阳镇郝家 坝路 4 段 169-4 号	家禽饲养、销售; 畜禽屠宰、销售	100.00%		投资设立
长兴温氏华统畜 牧有限公司	浙江省湖州市	浙江省湖州市长 兴县林城镇上狮 村上阳自然村	生猪养殖、销售 及技术服务		100.00%	投资设立
重庆温氏种猪科 技有限公司	重庆市荣昌区	重庆市荣昌区昌 州街道板桥工业 园区	种猪繁育;种猪、 猪苗、肉猪繁育 及相关副产品销 售	100.00%		投资设立
万安温氏畜牧有 限公司	江西省吉安市	江西省吉安市万 安县罗塘乡嵩阳 村 14 小组	种鸭苗、种鸭蛋、 肉鸭生产与销售	100.00%		投资设立
赤水温氏畜牧有 限公司	贵州省遵义市	贵州省遵义市赤 水市长沙镇建强 路 121	种猪、生猪的养 殖与销售	100.00%		投资设立
崇左江城温氏畜 牧有限公司	广西壮族自治区 崇左市	崇左市江州区新 和镇兴和家园安 置小区 5 号地块 第 9 栋一楼 1-3 铺面	种猪、猪苗、肉 猪饲养、销售	100.00%		投资设立
崇左江洲温氏畜 牧有限公司	广西壮族自治区 崇左市	崇左市江州区新 和镇兴和家园安 置小区 5 号地块 第 9 栋一楼 4-6 铺面	种猪、猪苗、肉 猪饲养、销售	100.00%		投资设立
高州温氏畜牧有 限公司	广东省茂名市	高州市石板镇石 板村大路壁 1 号	原种猪、猪苗、 肉猪、饲料及猪 精液的生产 and 销 售	100.00%		投资设立
会昌温氏畜牧有 限公司	江西省赣州市	江西省赣州市会 昌县麻州镇九州 工业基地工业园 区管委会办公楼 4 楼	生猪、种猪养殖、 销售; 猪苗销售	100.00%		投资设立
重庆石柱温氏畜 牧有限公司	重庆市石柱土家 族自治县	重庆市石柱土家 族自治县南宾镇 城南村三盖组	种畜禽生产, 种 畜禽经营	100.00%		投资设立

龙岩永定温氏畜牧有限公司	福建省龙岩市	福建省龙岩市永定区凤城街道永杭路 81 号互联网产业孵化园 3 楼 305 号房	猪的饲养；牲畜批发	100.00%		投资设立
东阿温氏畜牧有限公司	山东省聊城市	山东省聊城市东阿县刘集镇孙郭村村委会南 500 米路西	一般项目：。许可项目：种猪及生猪的饲养、销售；仔猪销售	100.00%		投资设立
温氏成长叁号股权投资（肇庆）合伙企业（有限合伙）	广东省肇庆市	肇庆市鼎湖区桂城新城北八区肇庆新区投资发展有限公司厂房(B幢)三楼 317 室	投资		80.00%	投资设立
珠海温氏成长贰号股权投资合伙企业(有限合伙)	广东省珠海市	珠海市横琴新区环岛东路 1889 号创意谷 18 栋 110 室-363(集中办公区)	投资		85.00%	投资设立
广东温氏食品营销有限公司	广东省新兴县	新兴县新城镇东堤北路 9 号广东温氏集团总部(14 楼 1406 室自编)(办公住所)	食品营销	100.00%		投资设立
广东温氏投资有限公司	广东省珠海市	珠海市横琴新区宝华路 6 号 105 室-58823(集中办公区)	投资	100.00%		投资设立
广东筠源投资合伙企业（有限合伙）	广东省新兴县	新兴县新城镇温氏科技园内(办公楼)三楼	投资	80.00%		同一控制下企业合并
新兴县佳裕贸易有限公司	广东省新兴县	新兴县新城镇东堤北路 9 号广东温氏集团总部(11 楼 1102 室自编)(办公住所)	贸易	100.00%		投资设立
广东温氏饲料有限公司	广东省新兴县	新兴县新城镇东堤北路 9 号广东温氏集团总部(11 楼 1108 室自编)(办公住所)	原料采购、贸易	100.00%		投资设立

新兴县佳通水运有限公司	广东省新兴县	新兴县新城镇东堤北路9号广东温氏集团总部(11楼1103室自编)(办公住所)	运输服务	100.00%		投资设立
龙江温氏穗丰粮食有限公司	黑龙江省龙江县	黑龙江省齐齐哈尔市龙江县龙江镇西岗街	粮食收购、贸易	100.00%		投资设立
齐齐哈尔温氏粮食有限公司	黑龙江省齐齐哈尔市	黑龙江省齐齐哈尔市富拉尔基区铁北办事处工农街36号	粮食收购、贸易	100.00%		投资设立
广东南牧机械设备有限公司	广东省新兴县	新兴县新城镇新成工业园内A1-04、A1-06、G1-02地块	设备制造、销售	100.00%		投资设立
芜湖南牧机械设备有限公司	安徽省南陵县	安徽省芜湖市南陵县经济开发区	设备制造、销售	100.00%		投资设立
南充南牧机械设备有限公司	四川省仪陇县	仪陇县河西工业园区	设备制造、销售	100.00%		投资设立
朝阳南牧机械设备有限公司	辽宁省朝阳市	辽宁省朝阳市朝阳县柳城街道郭家村	设备制造、销售	100.00%		投资设立
广东温氏佳润食品有限公司	广东省新兴县	新兴县东成镇东瑶十里坳秋(办公住所)	肉鸡、肉鸽屠宰及销售	100.00%		投资设立
鹏福发展有限公司	香港	新界上水龙琛路39号上水广场12楼23室	食品贸易	100.00%		投资设立
新兴县温氏荣康家禽有限公司	广东省新兴县	新兴县簕竹镇红光社区居民委员会(办公住所)	畜牧养殖、销售	100.00%		投资设立
新兴县荣安温氏家禽有限公司	广东省新兴县	新兴县太平镇马山社区(太平开发区红花角)(办公住所)	畜牧养殖、销售	100.00%		投资设立
湖州南浔温氏畜牧有限公司	浙江省湖州市	浙江省湖州市千金镇女儿桥南堍	畜牧养殖、销售	100.00%		投资设立
肇庆市鼎湖温氏乳业有限公司	广东省肇庆市	肇庆市鼎湖区莲花镇第一工业园	奶牛饲养销售,鲜牛奶生产、加		100.00%	投资设立

			工销售			
钟山温氏乳业有限公司	广西钟山县	钟山县钟山镇龙井村	奶牛饲养、销售； 原奶生产、销售		100.00%	投资设立
广东温氏乳业有限公司	广东省肇庆市	肇庆高新技术产业开发区亚铝大街东 12 号	乳制品生产、加工、销售		85.00%	投资设立
连州温氏乳业有限公司	广东省连州市	连州市西江镇斜磅村委会看坪村 (连州市东篱种养实业有限公司综合办公楼 102 房)	奶牛饲养、销售； 原奶生产、销售		100.00%	投资设立
江华温氏乳业有限公司	湖南省江华县	湖南省永州市江华瑶族自治县白芒营镇珠郎塘村	奶牛饲养、销售； 原奶生产、销售		100.00%	投资设立
广东华农温氏畜牧股份有限公司	广东省新兴县	广东省新兴县新城镇温氏科技园	畜牧养殖、销售		93.33%	投资设立
凌源温氏农牧有限公司	辽宁省凌源市	辽宁省朝阳市凌源市北炉乡南炉村	畜牧养殖、销售		100.00%	投资设立
佛山市三水温氏家禽有限公司	广东省佛山市	佛山市三水区南山镇六和镇城东路 1 号(自编号 1 号、2 号)	畜牧养殖、销售		100.00%	投资设立
肇庆市高要温氏畜牧有限公司	广东省高要市	肇庆市高要区新桥镇 324 国道湾边村路口	畜牧养殖、销售		100.00%	投资设立
四会温氏家禽有限公司	广东省四会市	四会市黄田镇黄田市场内三鸟第 06 卡铺位(申报制)	畜牧养殖、销售		100.00%	投资设立
新兴县车岗温氏家禽有限公司	广东省新兴县	新兴县车岗镇工业开发区(办公楼)	畜牧养殖、销售		100.00%	投资设立
郁南广东温氏家禽有限公司	广东省郁南县	郁南县大湾镇小桥头工业区	畜牧养殖、销售		76.82%	投资设立
海南温氏禽畜有限公司	海南省儋州市	儋州市洛基(原洛基政府大楼内)	畜牧养殖、销售		90.00%	投资设立
阳西温氏禽畜有限公司	广东省阳西县	阳西县五里坡	畜牧养殖、销售		100.00%	投资设立

限公司		B5 地块				
新兴县新大地禽畜有限公司	广东省新兴县	新兴县簕竹镇榄根村民委员会马屯垌脊	畜牧养殖、销售	58.37%		投资设立
新兴县石头冲裕林林业专业合作社	广东省新兴县	新兴县簕竹镇五联石头冲村村内	采购、销售林业生产资料	50.85%		投资设立
琼海温氏禽畜有限公司	海南省琼海市	海南省琼海市塔洋镇联先村委会旁	畜牧养殖、销售	90.00%		投资设立
梧州市温氏农牧有限公司	广西梧州市	梧州市龙圩区大坡镇胜洲村木罗	畜牧养殖、销售	100.00%		投资设立
云浮市南江温氏农牧有限公司	广东省郁南县	郁南县平台镇同心大道 2 号	畜牧养殖、销售	100.00%		投资设立
新兴县稔村温氏家禽有限公司	广东省新兴县	新兴县稔村镇白土开发区(温氏销售部)三楼	畜牧养殖、销售	100.00%		投资设立
佛山市高明区温氏家禽有限公司	广东省佛山市	佛山市高明区更合镇工业大道 557 号	畜牧养殖、销售	100.00%		投资设立
云浮市云城温氏畜牧有限公司	广东省云浮市	云浮市云城区思劳镇新行政中心旁	畜牧养殖、销售	100.00%		投资设立
开平温氏农牧有限公司	广东省开平市	开平市苍城镇苍联路 5 号	畜牧养殖、销售	100.00%		投资设立
开平市温氏禽业有限公司	广东省开平市	开平市马冈镇长间村原文广小学旧址(仅限办公)	畜牧养殖、销售	80.00%		投资设立
英德温氏禽业有限公司	广东省英德市	英德市英红镇英红行政服务大楼 5 楼 507 室	畜牧养殖、销售	100.00%		投资设立
开平市温氏畜牧有限公司	广东省开平市	开平市赤坎镇五龙村委会	畜牧养殖、销售	70.00%	30.00%	投资设立
阳江市阳东温氏畜牧有限公司	广东省阳东县	阳江市阳东区万象工业城 A 区	畜牧养殖、销售	70.00%	30.00%	投资设立
新兴县温氏食品联营有限公司	广东省新兴县	新兴县东成镇东瑶十里坳秋	畜牧养殖、销售	61.46%		投资设立
河源市温氏禽畜有限公司	广东省河源市	河源市源城区埔前镇林中路开发区	畜牧养殖、销售	93.33%		投资设立

吉安温氏禽畜有限公司	江西省吉安县	江西省吉安市吉安县凤凰镇 105 国道	畜牧养殖、销售	100.00%		投资设立
进贤温氏禽畜有限公司	江西省进贤县	江西省南昌市进贤县衙前乡瓦子陂	畜牧养殖、销售	100.00%		投资设立
博罗县温氏畜牧有限公司	广东省博罗县	博罗县杨侨镇大坑办事处樟木楼生产队	畜牧养殖、销售	51.00%	49.00%	投资设立
信丰温氏畜牧有限公司	江西省信丰县	江西省赣州市信丰县古陂镇古陂圩	畜牧养殖、销售	95.00%	5.00%	投资设立
大余温氏畜牧有限公司	江西省大余县	江西省赣州市大余县青龙镇二塘村 323 国道南侧	畜牧养殖、销售	100.00%		投资设立
吉安县温氏畜牧有限公司	江西省吉安县	江西省吉安市吉安县固江镇集镇吉福路北侧	畜牧养殖、销售	100.00%		投资设立
龙南温氏畜牧有限公司	江西省龙南县	江西省赣州市龙南县东江富康工业园	畜牧养殖、销售	100.00%		投资设立
永丰温氏畜牧有限公司	江西省永丰县	江西省吉安市永丰县桥南工业园新区	畜牧养殖、销售	100.00%		投资设立
铅山县温氏畜牧有限公司	江西省铅山县	铅山县汪二镇下四村	畜牧养殖、销售	100.00%		投资设立
广东温氏南方家禽育种有限公司	广东省新兴县	新兴县新城镇东堤北路 6 号(办公楼)(办公住所)	畜牧养殖、销售	100.00%		投资设立
眉山温氏家禽育种有限公司	四川省眉山市	东坡区富牛镇红光村	畜牧养殖、销售	100.00%		投资设立
咸宁温氏家禽育种有限公司	湖北省咸宁市	咸宁市咸安区汀泗桥镇彭碑村冯家塘大水库旁	畜牧养殖、销售	100.00%		投资设立
阳山温氏家禽育种有限公司	广东省阳山县	阳山县岭背镇龙塘村	畜牧养殖、销售	100.00%		投资设立
南京温氏家禽育种有限公司	江苏省南京市	南京市溧水区石湫镇光明村	畜牧养殖、销售	100.00%		投资设立
广西温氏畜牧有限公司	广西兴业县	广西兴业县石南镇六联工业区	畜牧养殖、销售	70.00%	30.00%	投资设立

富川广东温氏畜牧有限公司	广西富川县	富川古城镇桂洪村	畜牧养殖、销售	90.00%	10.00%	投资设立
怀集广东温氏畜禽有限公司	广东省怀集县	怀集县怀城镇怀高工业区	畜牧养殖、销售	92.20%	7.80%	投资设立
罗定广东温氏畜牧有限公司	广东省罗定市	罗定市素龙街道花果山3号	畜牧养殖、销售	100.00%		投资设立
桂林温氏畜牧有限公司	广西临桂县	临桂区乐和工业园 G321 国道北侧五拱桥右侧	畜牧养殖、销售	90.00%	10.00%	投资设立
贺州广东温氏畜禽有限公司	广西贺州市	贺州市广贺高速连线东侧、八桂二级公路贺街方向右侧	畜牧养殖、销售	90.00%	10.00%	投资设立
江永温氏畜牧有限公司	湖南省江永县	湖南省永州市江永县利田工业园内	畜牧养殖、销售	100.00%		投资设立
永州温氏畜牧有限公司	湖南省永州市	湖南零陵工业园河西工业区	畜牧养殖、销售	100.00%		投资设立
江华温氏畜牧有限公司	湖南省江华县	湖南省永州市江华瑶族自治县沱江镇经济开发区金牛大道西段	畜牧养殖、销售	100.00%		投资设立
宁远温氏畜牧有限公司	湖南省宁远县	宁远县舜陵镇蔡家村六组	畜牧养殖、销售	100.00%		投资设立
新田温氏畜牧有限公司	湖南省新田县	新田县龙泉镇工业南园陶然街北面	畜牧养殖、销售	100.00%		投资设立
赤峰元宝山区温氏农牧有限公司	内蒙古赤峰市	内蒙古自治区赤峰市元宝山区绿色农畜产品加工园区(美丽河镇)	畜牧养殖、销售	100.00%		投资设立
赤峰市松山区温氏农牧有限公司	内蒙古赤峰市	内蒙古自治区赤峰市松山区赤峰商贸物流城滨河路以南、东方红大街以北、新景路以东	畜牧养殖、销售	100.00%		投资设立
宁城温氏农牧有限公司	内蒙古宁城县	内蒙古自治区赤峰市宁城县大明镇城后西村一组	畜牧养殖、销售	100.00%		投资设立

建平温氏农牧有限公司	辽宁省建平县	辽宁省朝阳市建平县建平镇本街	畜牧养殖、销售	100.00%		投资设立
北票温氏农牧有限公司	辽宁省北票市	辽宁省朝阳市北票市大三家镇兴隆沟村 2-1A	畜牧养殖、销售	100.00%		投资设立
公主岭温氏农牧有限公司	吉林省公主岭市	公主岭市先锋尚城 7 号楼 125-225 号	畜牧养殖、销售	100.00%		投资设立
伊通温氏农牧有限公司	吉林省伊通满族自治县	吉林省四平市伊通满族自治县 001 县道与 206 省道交叉口北 50 米(九开公路以北)	畜牧养殖、销售	100.00%		投资设立
莆田温氏家禽有限公司	福建省莆田市	莆田市城厢区灵川镇下尾村	畜牧养殖、销售	70.00%		投资设立
丰顺温氏家禽有限公司	广东省丰顺县	丰顺县附城镇环城路赤草	畜牧养殖、销售	95.60%		投资设立
揭阳市温氏畜牧有限公司	广东省揭东县	揭阳产业转移工业园龙尾镇美联村高澜洋	畜牧养殖、销售	51.00%	30.00%	投资设立
漳州温氏农牧有限公司	福建省南靖县	南靖县山城镇葛山村	畜牧养殖、销售	90.00%	10.00%	投资设立
平远温氏畜牧有限公司	广东省平远县	平远县大柘镇工业园区	畜牧养殖、销售	95.00%	5.00%	投资设立
长子温氏畜牧有限公司	山西省长子县	长治市长子县丹朱镇同旺村	畜牧养殖、销售	100.00%		投资设立
芮城温氏畜牧有限公司	山西省芮城县	芮城县华泰南路(物流园南 100 米)	畜牧养殖、销售	100.00%		投资设立
将乐温氏家禽有限公司	福建省将乐县	福建省三明市将乐县万安镇万安村翔安小区 1 号	畜牧养殖、销售	100.00%		投资设立
太仓广东温氏家禽有限公司	江苏省太仓市	太仓市城厢镇新毛区白云南路 1008 号	畜牧养殖、销售	87.50%	12.50%	投资设立
镇江温氏畜牧有限公司	江苏省镇江市	镇江市丹徒区辛丰镇黄墟楼安村	畜牧养殖、销售	100.00%		投资设立
南京温氏畜禽有限公司	江苏省南京市	南京市溧水区石湫镇机场科技工	畜牧养殖、销售	100.00%		投资设立

		业园				
盐城温氏畜牧有限公司	江苏省大丰市	盐城市大丰区新丰镇工业集中区	畜牧养殖、销售	100.00%		投资设立
泰安温氏畜牧有限公司	山东省宁阳县	山东省泰安市宁阳县蒋集镇中心小学向北 200 米岗彭路东侧	畜牧养殖、销售	100.00%		投资设立
南通温氏家禽有限公司	江苏省如皋市	如皋市石庄镇草张庄居十五组	畜牧养殖、销售	100.00%		投资设立
亳州温氏家禽有限公司	安徽省亳州市	安徽省亳州市涡阳县楚店镇李楼行政村	畜牧养殖、销售	100.00%		投资设立
沧州温氏畜牧有限公司	河北省沧县	沧县汪家铺乡彭店村	畜牧养殖、销售	100.00%		投资设立
淮安温氏畜牧有限公司	江苏省盱眙县	盱眙县工业开发区葵花大道东侧	畜牧养殖、销售	100.00%		投资设立
连云港温氏畜牧有限公司	江苏省东海县	东海县白塔埠镇铁路南站南路 9 号	畜牧养殖、销售	100.00%		投资设立
宿迁温氏畜牧有限公司	江苏省泗洪县	泗洪县青阳镇 245 省道新濉河大桥西边北侧	畜牧养殖、销售	100.00%		投资设立
徐州温氏畜牧有限公司	江苏省睢宁县	睢宁县睢城镇徐沙河南、南环路北侧	畜牧养殖、销售	100.00%		投资设立
滨海温氏畜牧有限公司	江苏省滨海县	滨海县滨海港镇龙潭港村	畜牧养殖、销售	100.00%		投资设立
响水温氏畜牧有限公司	江苏省响水县	响水县小尖 326 省道北侧、县农产品加工区中心路西侧	畜牧养殖、销售	100.00%		投资设立
江苏淮阴温氏畜牧有限公司	江苏省淮安市	淮安市淮阴区淮安国家农业科技园区(码头镇)	畜牧养殖、销售	100.00%		投资设立
湖州广东温氏畜牧有限公司	浙江省湖州市	湖州市东林镇工业园区	畜牧养殖、销售	100.00%		投资设立
衢州温氏畜牧有限公司	浙江省龙游县	浙江省衢州市龙游县模环乡中小企业聚集地	畜牧养殖、销售	100.00%		投资设立
江山温氏畜牧有	浙江省江山市	浙江省衢州市江	畜牧养殖、销售	100.00%		投资设立

限公司		山市贺村镇金丰路 1 号				
常山温氏畜牧有限公司	浙江省常山县	浙江省衢州市常山县白石镇小白石村	畜牧养殖、销售	100.00%		投资设立
嵊州温氏畜牧有限公司	浙江省嵊州市	浙江省嵊州市崇仁镇马仁村 498 号	畜牧养殖、销售	100.00%		投资设立
芜湖温氏畜牧有限公司	安徽省南陵县	安徽省芜湖市南陵县经济开发区	畜牧养殖、销售	100.00%		投资设立
望江温氏畜牧有限公司	安徽省望江县	望江县高士镇高士街(工业集中区)	畜牧养殖、销售	100.00%		投资设立
汉川温氏畜牧有限公司	湖北省孝感市	汉川市分水镇北工业区	畜牧养殖、销售	100.00%		投资设立
监利温氏畜牧有限公司	湖北省监利县	监利县毛市镇陈铺村	畜牧养殖、销售	100.00%		投资设立
咸宁温氏畜牧有限公司	湖北省咸宁市	咸宁市咸安区贺胜桥镇	畜牧养殖、销售	100.00%		投资设立
松滋温氏畜牧有限公司	湖北省松滋市	松滋市八宝镇东岳原种场	畜牧养殖、销售	100.00%		投资设立
孝昌温氏畜牧有限公司	湖北省孝昌县	孝昌县开发区	畜牧养殖、销售	100.00%		投资设立
洪湖温氏畜牧有限公司	湖北省洪湖市	湖北省洪湖市燕窝镇新新路	畜牧养殖、销售	100.00%		投资设立
湘阴温氏畜牧有限公司	湖南省湘阴县	湖南省岳阳市湘阴县玉华乡来龙村长湘公路西侧	畜牧养殖、销售	100.00%		投资设立
安仁温氏畜牧有限公司	湖南省安仁县	安仁县灵官镇荷树村坪上组(S212 省道边安仁县扶贫产业区)	畜牧养殖、销售	100.00%		投资设立
宁乡广东温氏禽畜有限公司	湖南省宁乡县	宁乡县回龙铺镇万寿山村十组	畜牧养殖、销售	85.88%		投资设立
耒阳温氏禽畜有限公司	湖南省耒阳市	耒阳市蔡子池办事处上岭村	畜牧养殖、销售	80.00%	20.00%	投资设立
汉川广东温氏家禽有限公司	湖北省汉川市	汉川市分水镇北工业区	畜牧养殖、销售	91.67%		投资设立

武汉温氏畜禽有限公司	湖北省武汉市	武汉市江夏区郑店街劳七村	畜牧养殖、销售	85.00%	15.00%	投资设立
监利温氏畜禽有限公司	湖北省监利县	监利县工业园区	畜牧养殖、销售	72.00%	18.00%	投资设立
咸宁市贺胜温氏禽畜有限公司	湖北省咸宁市	湖北省咸宁市咸安区贺胜桥镇	畜牧养殖、销售	85.00%	15.00%	投资设立
重庆广东温氏家禽有限公司	重庆市璧山区	重庆市璧山区璧泉街道虎峰村	畜牧养殖、销售	100.00%		投资设立
德阳广东温氏家禽有限公司	四川省德阳市	四川省德阳市市区天元镇	畜牧养殖、销售	100.00%		投资设立
眉山温氏畜牧有限公司	四川省眉山市	眉山市东坡区富牛镇松林村	畜牧养殖、销售	100.00%		投资设立
中江温氏畜牧有限公司	四川省中江县	四川省德阳市中江县南华镇二环路北一段 289 号	畜牧养殖、销售	100.00%		投资设立
清镇温氏畜牧有限公司	贵州省清镇市	贵州省贵阳市清镇市陈亮村	畜牧养殖、销售	100.00%		投资设立
凯里温氏农牧有限公司	贵州省凯里市	贵州省黔东南苗族侗族自治州凯里市三棵树镇南花街	畜牧养殖、销售	100.00%		投资设立
石林温氏畜牧有限公司	云南省石林县	云南省昆明市石林县鹿阜街道办事处生态工业集中区	畜牧养殖、销售	100.00%		投资设立
祥云温氏畜牧有限公司	云南省祥云县	云南省大理白族自治州祥云县祥城镇财富工业园区烟坡片区	畜牧养殖、销售	100.00%		投资设立
中江仓山温氏畜牧有限公司	四川省中江县	四川省德阳市中江县仓山镇罗桂路 134 号	畜牧养殖、销售	100.00%		投资设立
潼南温氏畜牧有限公司	重庆市潼南县	重庆市潼南区梓潼街道办事处创业大道 128 号	畜牧养殖、销售	100.00%		投资设立
平昌温氏畜牧有限公司	四川省平昌县	四川省平昌县江口镇星光工业园	畜牧养殖、销售	100.00%		投资设立
重庆长寿温氏畜牧有限公司	重庆市长寿区	重庆市长寿区葛兰镇枯井开发区 8 号	畜牧养殖、销售	100.00%		投资设立

仪陇温氏畜牧有限公司	四川省仪陇县	四川省南充市仪陇县新政镇河西工业区桑梓街 11 号	畜牧养殖、销售	100.00%		投资设立
麻江温氏农牧有限公司	贵州省麻江县	贵州省黔东南苗族侗族自治州麻江县杏山镇良田村羊昌坡	畜牧养殖、销售	100.00%		投资设立
玉屏温氏畜牧有限公司	贵州省铜仁市	贵州省铜仁市玉屏侗族自治县平溪镇飞凤园区	畜牧养殖、销售	100.00%		投资设立
靖州温氏畜牧有限公司	湖南省靖州县	靖州县甘太工业园(甘棠镇平原村)	畜牧养殖、销售	100.00%		投资设立
曲靖市沾益区温氏畜牧有限公司	云南省沾益县	云南省曲靖市沾益区沾益工业园区城西片区	畜牧养殖、销售	100.00%		投资设立
广西玉林市广东温氏家禽有限公司	广西玉林市	石南镇香山商贸区	畜牧养殖、销售	80.00%		投资设立
桂林广东温氏家禽有限公司	广西临桂县	临桂县临桂镇乐和村委回龙村(321 国道旁)	畜牧养殖、销售	85.00%		投资设立
南宁市广东温氏畜禽有限公司	广西南宁市	南宁市邕宁区五象大道东段 61 号	畜牧养殖、销售	75.00%	25.00%	投资设立
陆川县广东温氏畜禽有限公司	广西陆川县	广西陆川县良田镇	畜牧养殖、销售	80.00%	20.00%	投资设立
钟山温氏畜禽有限公司	广西钟山县	广西贺州市钟山县城迎宾大道东侧(气象局对面)	畜牧养殖、销售	100.00%		投资设立
咸阳温氏畜牧有限公司	陕西省淳化县	陕西省咸阳市淳化县润镇工业园区	畜牧养殖、销售	100.00%		投资设立
永寿温氏畜牧有限公司	陕西省永寿县	陕西省咸阳市永寿县监军镇绿色食品加工园区	畜牧养殖、销售	100.00%		投资设立
合肥温氏畜牧有限公司	安徽省肥西县	安徽省合肥市肥西县花岗镇农副产品加工产业园	畜牧养殖、销售	100.00%		投资设立
滁州温氏畜牧有	安徽省全椒县	安徽省滁州市全	畜牧养殖、销售	100.00%		投资设立

限公司		椒县综合经济开发区				
南陵温氏养猪有限公司	安徽省南陵县	安徽省芜湖市南陵县经济开发区	畜牧养殖、销售	100.00%		投资设立
肥东温氏畜牧有限公司	安徽省肥东县	安徽省合肥市肥东县梁园镇路口村	畜牧养殖、销售	100.00%		投资设立
亳州温氏畜牧有限公司	安徽省亳州市	安徽省亳州市涡阳县楚店镇李楼行政村	畜牧养殖、销售	100.00%		投资设立
埇桥温氏畜牧有限公司	安徽省宿州市	安徽省宿州市埇桥区灰古镇付湖村二徐路西侧	畜牧养殖、销售	100.00%		投资设立
天津温氏畜牧有限公司	天津市宁河县	天津市宁河区经济开发区五纬路六经路交口处	畜牧养殖、销售	100.00%		投资设立
盐山温氏畜牧有限公司	河北省盐山县	盐山县正港工业区内,正港路南侧	畜牧养殖、销售	100.00%		投资设立
南皮温氏畜牧有限公司	河北省沧州市	南皮经济开发区东区(南皮县乌马营镇永达路南)	畜牧养殖、销售	100.00%		投资设立
献县温氏畜牧有限公司	河北省献县	河北省沧州市献县经济开发区	畜牧养殖、销售	100.00%		投资设立
滁州华农畜牧有限公司	安徽省全椒县	安徽省滁州市全椒县襄河镇杨桥路 288 号-1	畜牧养殖、销售	100.00%		投资设立
清远温氏种猪科技有限公司	广东省清远市	广东省连州市城南民族工业园温氏公司 2 号楼	种猪、肉猪、猪苗的生产与销售	100.00%		投资设立
保定国农温氏种猪育种股份有限公司	河北省涿州市	涿州市东城坊镇中国农业大学涿州农业科技园区内	种猪、肉猪、猪苗的生产与销售	55.00%		非同一控制下企业合并
洪湖温氏种猪科技有限公司	湖北省洪湖市	洪湖市燕窝镇燕兴路镇政府宿舍三单元	种猪、肉猪、猪苗的生产与销售	100.00%		投资设立
咸阳温氏种猪科技有限公司	陕西省淳化县	陕西省咸阳市淳化县润镇工业园区	种猪、肉猪、猪苗的生产与销售	100.00%		投资设立

新兴县国研科技有限公司	广东省新兴县	新兴县新城镇东堤北路 5 号温氏集团研究院(员工活动中心)二楼(办公住所)	畜禽、兽医研究服务	100.00%		投资设立
北票温氏育种有限公司	辽宁省北票市	辽宁省朝阳市北票市大三家镇兴隆沟村 2-1A	畜牧养殖、销售	100.00%		投资设立
广东温氏大华农生物科技有限公司	广东省新兴县	新兴县新城镇东堤北路 6 号	疫苗生产、销售		100.00%	投资设立
广东大渔生物有限公司	广东省肇庆市	肇庆市大旺区大华农生物药品有限公司办公楼一楼(仅作办公场所)	疫苗生产、销售		90.00%	同一控制下企业合并
新兴大华农禽蛋有限公司	广东省新兴县	新兴县新城镇温氏科技园内(办公楼)二楼	畜牧养殖、销售		100.00%	同一控制下企业合并
佛山市正典生物技术有限公司	广东省佛山市	佛山市三水区乐平镇范湖桂花街 2 号	疫苗生产、销售		60.00%	同一控制下企业合并
肇庆大华农生物药品有限公司	广东省肇庆市	肇庆高新区创业路 5 号	疫苗生产、销售	100.00%		同一控制下企业合并
广东温氏佳味食品有限公司	广东省新兴县	新兴县新城镇新成工业园内 B2-07 地块	肉制品加工、销售		100.00%	投资设立
肇庆市鼎湖温氏畜牧有限公司	广东省肇庆市	肇庆市鼎湖区莲花镇大村蛇岗布(原西江蛋鸡场旧址)	奶牛饲养、销售; 原奶生产、销售		100.00%	投资设立
温氏(朝阳)农牧有限公司	辽宁省朝阳县	辽宁省朝阳市朝阳县柳城街道郭家村	畜牧养殖、销售	100.00%		投资设立
韶关市曲江区温氏畜牧有限公司	广东省韶关市	韶关市曲江区大塘镇红新村委会四队	畜牧养殖、销售		100.00%	投资设立
阳春市温氏畜牧有限公司	广东省阳江市	阳江市岗侨管理区岗美办事处七队	畜牧养殖、销售		100.00%	投资设立

新兴温氏新三板投资合伙企业(有限合伙)	广东省新兴县	新兴县新城镇东堤北路9号总部大楼五楼501室	投资		98.59%	投资设立
深圳市温氏食品营销有限公司	广东省深圳市	深圳市龙岗区平湖街道新木社区新木路6号201	贸易		100.00%	投资设立
苍溪温氏畜牧有限公司	四川省苍溪县	苍溪县陵江镇古梁村	畜牧养殖、销售		100.00%	投资设立
巴中温氏畜牧有限公司	四川省巴中市	四川省巴中市巴州区清江镇塘坝村六社	畜牧养殖、销售		100.00%	投资设立
江苏淮州温氏畜牧有限公司	江苏省淮安市	淮安市淮安区苏嘴镇茭陵工业集中区内	畜牧养殖、销售		100.00%	投资设立
广东温氏种猪科技有限公司	广东省新兴县	新兴县新城镇东堤北路7号之一(温氏集团饲料采购中心)(办公住所)	种猪、肉猪、猪苗的生产与销售		100.00%	投资设立
思南温氏畜牧有限公司	贵州省思南县	贵州省铜仁市思南县思唐镇安化街477号	畜牧养殖、销售		100.00%	投资设立
旬邑温氏畜牧有限公司	陕西省旬邑县	陕西省咸阳市旬邑县赤道乡甘坡村河滩	畜牧养殖、销售		100.00%	投资设立
蓝山温氏畜牧有限公司	湖南省蓝山县	湖南省永州市蓝山县塔峰镇富阳村三组	畜牧养殖、销售		100.00%	投资设立
宁阳温氏畜牧有限公司	山东省泰安市	山东省泰安市宁阳县蒋集镇中心小学向北200米岗彭路东侧	畜牧养殖、销售		100.00%	投资设立
纳溪温氏畜牧有限公司	四川省泸州市	泸州市纳溪区护国镇大洲驿社区乾隆路	畜牧养殖、销售		100.00%	投资设立
广东温氏信息科技有限公司	广东省广州市	广州市天河区天河北路233号6405室(仅限办公用途)	软件开发、销售		100.00%	投资设立
福泉温氏畜牧有	贵州省黔南布依	贵州省黔南布依族苗族自治州福	畜牧养殖、销售		100.00%	投资设立

限公司	族苗族自治州	泉市马场坪街道办事处经济开发区西环路				
余庆温氏畜牧有限公司	贵州省余庆县	贵州省遵义市余庆县白泥镇东部工业园区	畜牧养殖、销售	100.00%		投资设立
敖汉温氏农牧有限公司	内蒙古自治区赤峰市	内蒙古自治区赤峰市敖汉旗畜牧局三楼 303 室	畜牧养殖、销售	100.00%		投资设立
祁阳温氏畜牧有限公司	湖南省祁阳县	湖南祁阳经济开发区长流路	畜牧养殖、销售	100.00%		投资设立
道县温氏畜牧有限公司	湖南省永州市	湖南省永州市道县工业园振兴东路 88 号	畜牧养殖、销售	100.00%		投资设立
灵宝温氏禽业有限公司	河南省灵宝市	灵宝市焦村镇杨家村	畜牧养殖、销售	100.00%		投资设立
东光温氏畜牧有限公司	河北省东光县	河北省沧州市东光县找王镇杨卷毛村	畜牧养殖、销售	100.00%		投资设立
莱芜温氏畜牧有限公司	山东省莱芜市	山东省济南市钢城区辛庄镇新镇区驻地	畜牧养殖、销售	100.00%		投资设立
定襄温氏畜牧有限公司	山西省定襄县	山西省忻州市定襄县晋昌镇庄力工业园区次一号路	畜牧养殖、销售	100.00%		投资设立
弥勒温氏畜牧有限公司	云南省弥勒市	云南省红河哈尼族彝族自治州弥勒市新哨镇新街延伸街	畜牧养殖、销售	100.00%		投资设立
遵义温氏畜牧有限公司	贵州省遵义市	贵州省遵义市播州区苟江镇苟江未来城 7 号地 7-E-09、10、11、12 号	畜牧养殖、销售	100.00%		投资设立
冠县温氏畜牧有限公司	山东省冠县	山东省聊城市冠县烟庄街道办事处苏州路与东环路交叉口东 410 米路北	畜牧养殖、销售	100.00%		投资设立
蒙自温氏畜牧有	云南省蒙自市	红河州蒙自市新	畜牧养殖、销售	100.00%		投资设立

限公司		安所大新寨 75 号				
建水温氏畜牧有限公司	云南省建水县	云南省红河哈尼族彝族自治州建水县临安镇圣兴村委会武家铺村	畜牧养殖、销售	100.00%		投资设立
沧县温氏畜牧有限公司	河北省沧县	河北省沧州市沧县沧东经济开发区华山东路	畜牧养殖、销售	100.00%		投资设立
会泽温氏畜牧有限公司	云南省会泽县	云南省曲靖市会泽县宝云街道土城社区 1 组	畜牧养殖、销售	100.00%		投资设立
黎平温氏畜牧有限公司	贵州省黎平县	贵州省黎平县高屯镇桂花台茶厂廉租房一楼 5 号门面	畜牧养殖、销售	100.00%		投资设立
东安温氏畜牧有限公司	湖南省东安县	湖南省永州市东安县白牙市镇环城北路	畜牧养殖、销售	100.00%		投资设立
安龙温氏畜牧有限公司	贵州省安龙县	贵州省黔西南州安龙县五福街道办事处工业园区	畜牧养殖、销售	100.00%		投资设立
义县温氏农牧有限公司	辽宁省义县	辽宁省锦州市义县义州镇振兴街	畜牧养殖、销售	100.00%		投资设立
凌海温氏农牧有限公司	辽宁省凌海市	辽宁省锦州市凌海市大凌河街道大锦村大锦线南侧	畜牧养殖、销售	100.00%		投资设立
合江温氏畜牧有限公司	四川省合江县	合江县临港工业园区食品园区(泸州凯发玻璃有限公司对面)	畜牧养殖、销售	100.00%		投资设立
金安温氏畜牧有限公司	安徽省六安市	六安市金安区孙岗镇连墩村	畜牧养殖、销售	100.00%		投资设立
开远温氏畜牧有限公司	云南省开远市	云南省红河哈尼族彝族自治州开远市环城南路 16 号(为民楼 1401)	畜牧养殖、销售	100.00%		投资设立
师宗温氏畜牧有限公司	云南省师宗县	云南省曲靖市师宗县大同街道大同工业园区	畜牧养殖、销售	100.00%		投资设立

北安温氏畜牧有限公司	黑龙江省北安市	黑龙江省北安市畜牧兽医局	畜牧养殖、销售	100.00%		投资设立
安岳温氏畜牧有限公司	四川省安岳县	安岳县岳阳镇兴柠街1号附1号四幢一单元301号	畜牧养殖、销售	100.00%		投资设立
莘县温氏畜牧有限公司	山东省莘县	山东省聊城市莘县莘亭街道办事处大里王安置房1号楼	畜牧养殖、销售	100.00%		投资设立
乐陵温氏畜牧有限公司	山东省乐陵市	山东省德州市乐陵市安居路119号	畜牧养殖、销售	100.00%		投资设立
阳城温氏畜牧有限公司	山西省阳城县	山西省晋城市阳城县芹池镇芹池村与阳陵村交接处	畜牧养殖、销售	100.00%		投资设立
禹城温氏畜牧有限公司	山东省禹城市	山东省德州市禹城市辛店镇田楼村禹王路西侧	畜牧养殖、销售	100.00%		投资设立
珙县温氏畜牧有限公司	四川省珙县	珙县巡场镇余家村四社2104号	畜牧养殖、销售	100.00%		投资设立
新兴县温氏慧农猪业科技有限公司	广东省新兴县	新兴县新城镇东堤北路7号之一(温氏集团饲料采购中心)(办公住所)	畜禽饲养技术研发、咨询		100.00%	投资设立
湖州南浔温氏佳味食品有限公司	浙江省湖州市	浙江省湖州市南浔区千金镇千金村女儿桥南堍	肉制品加工、销售	100.00%		投资设立
新兴创新壹号投资合伙企业(有限合伙)	广东省新兴县	新兴县新城镇东堤北路9号广东温氏集团总部五楼502室	投资		95.27%	投资设立
德州温氏畜牧有限公司	山东省德州市	德州市陵城区安德街道办事处芦坊小区4号	畜牧养殖、销售	100.00%		投资设立
营山温氏畜牧有限公司	四川省营山县	营山县工业集中区内	畜牧养殖、销售	100.00%		投资设立
定远温氏畜牧有	安徽省定远县	安徽省滁州市定远县定城镇经开	畜牧养殖、销售	100.00%		投资设立

限公司		区				
万荣温氏畜牧有限公司	山西省万荣县	山西省运城市万荣县解店镇南张户玉泉市场1栋南9号楼	畜牧养殖、销售	100.00%		投资设立
珠海温氏安赐产业并购股权投资基金企业(有限合伙)	广东省珠海市	珠海市横琴新区宝华路6号105室-25488(集中办公区)	投资		98.77%	投资设立
安顺温氏畜牧有限公司	贵州省安顺市	贵州省安顺市西秀区蔡官镇张家庄	畜牧养殖、销售	100.00%		投资设立
曲靖市马龙区温氏畜牧有限公司	云南省马龙县	云南省曲靖市马龙区通泉街道龙海路新民政局旁42号	畜牧养殖、销售	100.00%		投资设立
弥勒温氏家禽有限公司	云南省弥勒市	云南省红河州弥勒市新哨镇新发社区小以则村	畜牧养殖、销售	100.00%		投资设立
山东温氏种猪科技有限公司	山东省(华东地区)	山东省聊城市冠县崇文街道办事处冉子路东段冠昌小区商铺	种猪、肉猪、猪苗的生产与销售	100.00%		投资设立
贵州温氏种猪科技有限公司	贵州省(西南地区)	贵州省遵义市播州区苟江镇经济开发区苟江大道未来城7-E-05、06号	种猪、肉猪、猪苗的生产与销售	100.00%		投资设立
广东精捷检验检测有限公司	广东省(华南地区)	新兴县簕竹镇榄根圩3号温氏大院2号科技楼(办公住所)	食品检测	100.00%		投资设立
青岛南牧机械设备有限公司	山东省青岛市	青岛市城阳区城阳街道春阳路88号天安数码城一期7号楼406室(仅限办公)	设备制造、销售	100.00%		投资设立
新兴温氏成长壹号股权投资合伙企业(有限合伙)	广东省新兴县	新兴县新城镇东堤北路9号广东温氏集团总部五楼503室	投资		85.00%	投资设立

广东东成种猪科技有限公司	广东省新兴县	新兴县新城镇东堤北路7号之一(温氏集团饲料采购中心)(办公住所)	种猪、肉猪、猪苗的生产与销售		85.00%	投资设立
新兴县温氏佳丰食品有限公司	广东省新兴县	新兴县新城镇雨洞(广东温氏食品集团股份有限公司房屋)	家禽屠宰及销售		100.00%	投资设立
水城温氏畜牧有限公司	贵州省水城县	贵州省六盘水市水城县董地街道办文阁村合兴组	畜牧养殖、销售		100.00%	投资设立
南充市高坪温氏畜牧有限公司	四川省南充市	四川省南充市高坪区航空港工业集中区金顺路南段东侧	畜牧养殖、销售		100.00%	投资设立
珠海新兴创新贰号投资合伙企业(有限合伙)	广东省珠海市	珠海市横琴新区宝华路6号105室-35291(集中办公区)	投资		95.25%	投资设立
茌平温氏畜牧有限公司	山东省茌平县	山东省聊城市茌平县温陈街道刘佩村南工业园	畜牧养殖、销售		100.00%	投资设立
寿县温氏畜牧有限公司	安徽省寿县	安徽省淮南市寿县双桥镇二十铺村	畜牧养殖、销售		100.00%	投资设立
团风温氏畜牧有限公司	湖北省团风县	团风县方高坪镇稻湾村	畜牧养殖、销售		100.00%	投资设立
林西温氏农牧有限公司	内蒙古自治区林西县	内蒙古赤峰市林西县松漠大街9号206室(原农牧业局)	畜牧养殖、销售		100.00%	投资设立
垣曲温氏畜牧有限公司	山西省垣曲县	山西省运城市垣曲县新城镇历山路48号(垣曲县畜牧兽医发展中心四楼)	畜牧养殖、销售		100.00%	投资设立
宁远温氏种猪科技有限公司	湖南省宁远县	湖南省永州市宁远县保安乡坪石村委新头岭自然村	种猪、肉猪、猪苗的生产与销售		100.00%	投资设立

盐城温氏佳和食品有限公司	江苏省盐城市	东台市许河镇工业集中区	食品生产、家禽收购、活禽屠宰	100.00%		非同一控制下企业合并
河源温氏晶宝食品有限公司	广东省河源市	河源市高埔岗河埔大道边	肉制品加工、销售、家禽收购、活禽屠宰		100.00%	非同一控制下企业合并
中山温氏晶宝食品有限公司	广东省中山市	中山市西区沙朗八冲经济社二楼	批发、零售生猪及鲜冻猪等	65.00%		非同一控制下企业合并
灵璧温氏畜牧有限公司	安徽省灵璧县	宿州市灵璧县北部经济开发区	畜牧养殖、销售	100.00%		投资设立
咸宁温氏佳丰食品有限公司	湖北省咸宁市	湖北省咸宁市咸安区贺胜桥镇黎首村	家禽屠宰及销售	100.00%		投资设立
邹城温氏畜牧有限公司	山东省邹城市	山东省济宁市邹城市香城镇临河路 187 号	畜牧养殖、销售	100.00%		投资设立
新泰温氏畜牧有限公司	山东省泰安市	山东省泰安市新泰市汶南镇沈家庄村滨湖区 7 号	畜牧养殖、销售	100.00%		投资设立
无为温氏家禽有限公司	安徽省无为县	安徽省芜湖市无为县经济开发区经二路 18 号	畜牧养殖、销售	100.00%		投资设立
泗水温氏畜牧有限公司	山东省泗水县	山东省济宁市泗水县金庄镇人民政府院内	畜牧养殖、销售	100.00%		投资设立
永州冷水滩区温氏畜牧有限公司	湖南省永州市冷水滩区	湖南省永州市冷水滩区伊塘镇国家农业科技园上太路 1066 号	畜牧养殖、销售	100.00%		投资设立
铜仁市万山区温氏畜牧有限公司	贵州省铜仁市	铜仁市万山区仁山办事处产业园	畜牧养殖、销售	100.00%		投资设立
南雄市温氏生态养殖有限公司	广东省南雄市	南雄市东莞大岭山(南雄)产业转移工业园新 323 国道北 6 号办公楼	种猪、肉猪、猪苗的生产与销售		100.00%	投资设立
曲靖温氏种猪科技有限公司	云南省曲靖市	云南省曲靖市会泽县古城街道通宝路以北瑞祥小区 2-C1-4 号	种猪、肉猪、猪苗的生产与销售	100.00%		投资设立
珠海横琴温氏叁	广东省珠海市	珠海市横琴新区	投资		67.50%	投资设立

号股权投资基金合伙企业(有限合伙)		宝华路6号105室-59767(集中办公区)				
苍梧温氏家禽有限公司	广西苍梧县	苍梧县石桥镇龙圣新城开发区易亚甫屋	畜牧养殖、销售	100.00%		投资设立
梧州市龙圩区温氏家禽有限公司	广西梧州市	梧州市龙圩区大坡镇罗井街101、103号	畜牧养殖、销售		100.00%	投资设立
温氏(深圳)股权投资管理有限公司	广东省深圳市	深圳市前海深港合作区临海大道59号海运中心主塔楼13楼-13225	投资	100.00%		投资设立
广东温氏集团财务有限公司	广东省新兴县	新兴县新城镇东堤北路9号广东温氏集团总部第6层(办公住所)	金融业	91.00%	9.00%	投资设立
内蒙古康健肉类食品有限公司	内蒙古自治区赤峰市	宁城县中京工业园区	家畜、家禽养殖、销售	64.91%		非同一控制下企业合并
广东同茂富民投资管理合伙企业(有限合伙)	广东省珠海市	珠海市横琴新区宝华路6号105室-36063(集中办公区)	投资		80.20%	非同一控制下企业合并
江苏京海禽业集团有限公司	江苏省南通市	海门市人民东路380号	家禽饲养销售、孵化		80.00%	非同一控制下企业合并
生物源生物技术(深圳)股份有限公司	广东省深圳市	深圳市坪山区龙田街道老坑社区锦绣中路19号美讯数码科技厂区1号厂房B101	添加剂生产、销售	60.00%		非同一控制下企业合并
运城温氏晶志食品有限公司	山西省运城市	芮城县华泰南路东侧(芮城县温氏畜牧有限公司内)	畜禽的收购、定点屠宰及销售	100.00%		非同一控制下企业合并
兴化温氏华统畜牧有限公司	江苏省兴化市	兴化经济开发区经一路东、纬八路南	生猪养殖及销售		100.00%	非同一控制下企业合并
江苏华统饲料有限公司	江苏省兴化市	兴化经济开发区经一路东、纬八路南	饲料生产、销售		100.00%	非同一控制下企业合并
河南省新大牧业	河南省郑州市	郑州高新区翠竹	畜牧养殖、销售		61.86%	非同一控制下企

股份有限公司		街1号99幢1单元01号				业合并
河南新大义马养殖有限公司	河南省三门峡市	三门峡义马市常村镇白矾岭	畜牧养殖、销售		100.00%	非同一控制下企业合并
伊川新大牧业发展有限公司	河南省洛阳市	洛阳市伊川县江左镇白土窑村	畜牧养殖、销售		100.00%	非同一控制下企业合并
洛阳常新生态农业科技有限公司	河南省洛阳市	洛阳市伊川县白元镇常峪堡村	农作物、苗木、牧草种植		100.00%	非同一控制下企业合并
河南国珍生态农业有限公司	河南省三门峡市	义马市常村镇白矾岭	谷物、豆类油料、薯类、蔬菜、食用菌、园艺作物、水果种植		100.00%	非同一控制下企业合并
河南省禾壮肥业有限公司	河南省洛阳市	洛阳市伊川县平等乡平等村	复混肥料、有机肥料、微生物肥料的生产销售		100.00%	非同一控制下企业合并
河南省新大智道农牧咨询有限公司	河南省郑州市	郑州高新技术产业开发区翠竹街1号99幢1单元01号6楼	管理、技术咨询和服务		100.00%	非同一控制下企业合并
宜阳县新大种猪育种有限公司	河南省洛阳市	河南省洛阳市宜阳县香鹿山大道府琛花园北50米	畜牧养殖、销售		100.00%	非同一控制下企业合并
宜阳新大农牧有限公司	河南省洛阳市	宜阳县高村乡丰涧村	畜牧养殖、销售		100.00%	非同一控制下企业合并
河南新大饲料科技有限公司	河南省伊川县	河南省伊川县白沙镇产业集聚区	饲料生产、销售		100.00%	非同一控制下企业合并
英德温氏鸽业有限公司	广东省英德市	英德市石灰铺镇勤丰村委会甲子下村路口	鸽的饲养；批发和零售业		100.00%	投资设立
化州温氏畜牧有限公司	广东省化州市	化州市石湾街道石湾荷木垌村梅石线边(黄先贵、黄强振、黄大飞房屋第二层)	畜牧养殖、销售	100.00%		投资设立
冕宁温氏畜牧有限公司	四川省凉山彝族自治州	四川省凉山彝族自治州冕宁县回坪乡兴回路一段136号	畜牧养殖、销售	100.00%		投资设立
阳山温氏畜牧有限公司	广东省清远市	阳山县七拱镇塘坪村委会下巷村	畜牧养殖、销售		100.00%	投资设立

		208 号				
永州冷水滩区温氏晶宝食品有限公司	湖南省永州市	湖南省永州市冷水滩区伊塘镇国家农业科技园上大路 1000 号	牲畜屠宰；生猪收购、屠宰、加工	100.00%		投资设立
清远市清新区温氏畜牧有限公司	广东省清远市	清远市清新区太平工业园内	畜牧养殖、销售		100.00%	投资设立
连州温氏畜牧有限公司	广东省连州市	连州市九陂镇白石李屋大地坳亚婆冲(办公楼)(粤房地权证连州字第 0100009490 号)(仅限办公)	畜牧养殖、销售		100.00%	投资设立
开原温氏农牧有限公司	辽宁省开原市	辽宁省铁岭市开原市铁西南街 424 号	畜牧养殖、销售	100.00%		投资设立
梧州温氏佳丰食品有限公司	广西壮族自治区梧州市	苍梧县旺甫镇旺甫村大新组苍梧旺甫工业小镇投资开发有限公司出租房屋	家禽屠宰；活禽销售	100.00%		投资设立
忻州温氏畜牧有限公司	山西省忻州市	山西省忻州市忻府区建设南路怡居苑 A 区 12 号楼 5 单元 1 楼东户和西户	畜牧养殖、销售	100.00%		投资设立
犍为温氏畜牧有限公司	四川省乐山市	犍为县玉津镇互和村四组(原岷江航电指挥部)	畜牧养殖、销售	100.00%		投资设立
遵义温氏晶黔食品有限公司	贵州省遵义市	贵州省遵义市播州区苟江镇苟江未来城七号地 7-E-09 号	肉类及肉制品生产、加工及销售	100.00%		投资设立
宜章温氏畜牧有限公司	湖南省郴州市	湖南省郴州市宜章县黄沙镇大黄家村 3 组	畜牧养殖、销售	100.00%		投资设立
连平温氏家禽有限公司	广东省河源市	连平县元善镇东门外国道路旁	畜牧养殖、销售	100.00%		投资设立
余干县温氏畜牧有限公司	江西省上饶市	江西省上饶市余干县生态食品产业园	畜牧养殖、销售	100.00%		投资设立

吴桥温氏畜牧有限公司	河北省沧州市	吴桥县桑园镇华山道东侧百货大楼南	畜牧养殖、销售	100.00%		投资设立
英德温氏畜牧有限公司	广东省英德市	英德市东华镇鱼湾金竹工业园	畜牧养殖、销售		100.00%	投资设立
重庆开州温氏畜牧有限公司	重庆市开州区	重庆市开州区文峰街道中原社区南山东路东一段168号	畜牧养殖、销售	100.00%		投资设立
宁明温氏畜牧有限公司	广西南明县	广西壮族自治区崇左市宁明县城中镇沿江路61号江滨商业街7号楼A单元102、7号楼B单元101一楼门面	畜牧养殖、销售	100.00%		投资设立
聊城温氏晶益食品有限公司	山东省聊城市	山东省聊城市冠县崇文街道办事处建设路与北环路交叉口西1000米路北	生猪收购、屠宰及销售	100.00%		投资设立
六盘水市钟山区温氏畜牧有限公司	贵州省六盘水市	贵州省六盘水市钟山区大河镇大地村四组凉都农庄31号楼	畜牧养殖、销售	100.00%		投资设立
新兴生物源生物技术有限公司	广东省新兴县	新兴县车岗镇工业开发区(办公楼)3楼(办公住所)	添加剂生产、销售		100.00%	投资设立
龙川温氏家禽有限公司	广东省河源市	龙川县龙母镇洋田村苗圃场	畜牧养殖、销售	100.00%		投资设立
重庆江津温氏畜牧有限公司	重庆市江津区	重庆市江津区鼎山街道办事处仙池村马道子经济合作社	畜牧养殖、销售	100.00%		投资设立
广州市从化区温氏畜牧有限公司	广东省广州市	广州市从化区鳌头镇新隅村三队12号101房	畜牧养殖、销售	100.00%		投资设立
房县温氏畜牧有限公司	湖北省十堰市	房县军店镇月明村4组	畜牧养殖、销售	100.00%		投资设立
纳雍温氏畜牧有	贵州省纳雍县	贵州省毕节市纳	畜牧养殖、销售	100.00%		投资设立

限公司		雍县文昌街道办事处茶都社区大寨安置点(宋永家门面)				
黄骅市温氏食品有限公司	河北省沧州市	河北省沧州市黄骅市羊二庄镇八里庄村	家禽饲养销售、家禽屠宰	100.00%		投资设立
广东温氏心厨优品电子商务有限公司	广东省新兴县	新兴县新城镇东堤北路9号广东温氏集团总部七楼706、707室	互联网批发	100.00%		投资设立
苏州吴中温氏华统畜牧有限公司	江苏省苏州市	苏州市吴中区角直镇澄东村庆丰工业区	畜牧养殖、销售		100.00%	投资设立
四会市温氏生态养殖有限公司	广东省四会市	四会市迳口镇新围村下寮村403乡道自编001号	生猪养殖及销售	100.00%		投资设立
印江温氏畜牧有限公司	贵州省印江县	贵州省铜仁市印江土家族苗族自治县龙津街道官庄南路352国道旁古镇路口	畜牧养殖、销售	100.00%		投资设立
宝应温氏畜牧有限公司	江苏省宝应县	宝应经济开发区亿丰国际商贸港34幢101、201室	畜牧养殖、销售	100.00%		投资设立
长兴和平温氏华统畜牧有限公司	浙江省长兴县	浙江省湖州市长兴县和平镇东山村	畜牧养殖、销售		100.00%	投资设立
贵港温氏畜牧有限公司	广西贵港市	广西壮族自治区贵港市港南区江南大道与南环路交汇处西南角(江南工业园商业步行街项目)2幢15号	畜牧养殖、销售	100.00%		投资设立
滁州温氏晶宝食品有限公司	安徽省全椒县	安徽省滁州市全椒县襄河镇花园村滁州温氏畜牧有限公司内	肉制品加工、销售	100.00%		投资设立
通城温氏畜牧有	湖北省通城县	通城县马港镇何	畜牧养殖、销售	100.00%		投资设立

限公司		婆桥村 7 组				
新兴温氏晶宝食品有限公司	广东省新兴县	新兴县新城镇温氏科技园内(办公楼)(办公住所)	畜禽及畜禽产品的收购、屠宰、加工、销售	100.00%		投资设立
榕江温氏畜牧有限公司	贵州省榕江县	贵州省黔东南州榕江县古州镇古州北路 2 号(县投资促进局三楼)	畜牧养殖、销售	100.00%		投资设立
通江温氏畜牧有限公司	四川省通江县	四川省巴中市通江县壁州街道周家巷 46 号 3 楼 2 号	畜牧养殖、销售	100.00%		投资设立
新兴县晶品食品销售有限公司	广东省新兴县	新兴县新城镇东堤北路 9 号广东温氏集团总部 13 楼(办公住所)	生产、加工、销售、屠宰：生猪、牛、羊、禽类、蛋、奶类	100.00%		投资设立
玉屏温氏晶宝食品有限公司	贵州省玉屏县	贵州省铜仁市玉屏县田坪镇田坪村观音山组 8 号	生猪收购、屠宰及销售	100.00%		投资设立
定襄温氏晶宝食品有限公司	山西省定襄县	忻州定襄县晋昌镇庄力工业园区次一号路	生猪屠宰；牲畜批发	100.00%		投资设立
肇庆翼方科技有限公司	广东省肇庆市	肇庆高新区创业路 5 号肇庆大华农生物药品有限公司办公楼 3 楼(仅作办公场所)	研发、生产、销售：防护用品		70.00%	投资设立
富川温氏晶宝食品有限公司	广西富川县	富川瑶族自治县莲山镇大深坝村 288 号	生猪收购、屠宰、加工、销售	100.00%		投资设立
广州温氏佳味食品有限公司	广东省广州市	广州市荔湾区花地大道中 83 号 18 楼(部位:1804、1805 室)(仅限办公)	生鲜家禽零售;禽类屠宰	100.00%		投资设立
关岭温氏畜牧有限公司	贵州省关岭自治县	贵州省安顺市关岭自治县顶云街道麻龙村上坝组	畜牧养殖、销售	100.00%		投资设立
石阡温氏畜牧有限公司	贵州省石阡县	贵州省铜仁市石阡县泉都街道大关社区西部茶都	畜牧养殖、销售	100.00%		投资设立

		畜产中心一楼				
罗平温氏畜牧有限公司	云南省罗平县	云南省曲靖市罗平县腊山街道梧桐路 30 号	畜牧养殖、销售	100.00%		投资设立
德江温氏畜牧养殖有限公司	贵州省德江县	贵州省铜仁市德江县玉水街道新寨社区	畜牧养殖、销售	100.00%		投资设立
织金温氏畜牧有限公司	贵州省织金县	贵州省毕节市织金县文腾街道金北路 355 号	畜牧养殖、销售	100.00%		投资设立
启东温氏畜牧有限公司	江苏省启东市	启东市近海镇农场一组	畜牧养殖、销售	100.00%		投资设立
翁源温氏畜牧有限公司	广东省韶关市	韶关市翁源县新江镇东方村南门村小组 1 号	畜牧养殖、销售	100.00%		投资设立
南宁温氏佳丰食品有限公司	广西南宁市	南宁市宾阳县黎塘镇工业集中区服务中心综合楼 2#102、103 铺面	家禽屠宰；活禽销售	100.00%		投资设立
重庆大足温氏畜牧有限公司	重庆市大足区	重庆市大足区龙岗街道办事处龙中路 309 号	畜牧养殖、销售	100.00%		投资设立
淮安温氏家禽有限公司	江苏省盱眙县	淮安市盱眙县新海大道永昌商业中心 A 区 2-112 室	畜牧养殖、销售	100.00%		投资设立
黄平温氏畜牧有限公司	贵州省黄平县	贵州省黔东南州黄平县新州镇兴隆路 102 号	畜牧养殖、销售	100.00%		投资设立
德江温氏畜牧有限公司	贵州省德江县	贵州省铜仁市德江县玉水街道新寨社区	畜牧养殖、销售	100.00%		投资设立
重庆市铜梁区温氏畜牧有限公司	重庆市铜梁区	重庆市铜梁区安居镇农民新村 6 栋 1 单元 1-2 号	畜牧养殖、销售	100.00%		投资设立
武汉科隆育种有限公司	湖北省武汉市	武汉市江夏区纸坊街五里墩街 5 附 01 号蜂产品精深加工一期科研楼及王浆冻干粉车间	种畜育种、技术咨询和技术服务	100.00%		投资设立

沧州温氏种猪科技有限公司	河北省沧州市	河北省沧州市南皮县南皮经济开发区乌马营工业园永达路与南风大道交汇处西行50米	种猪饲养技术开发、咨询、交流、转让、推广服务	100.00%		投资设立
桂林温氏农牧科技有限公司	广西桂林市	广西壮族自治区桂林市灵川县灵西路24号(江岸美城)53#A幢2单元4层2号	种畜禽生产	100.00%		投资设立
新兴县鸭先生家禽养殖有限公司	广东省新兴县	新兴县稔村镇白土开发区温氏办公楼	畜牧养殖、销售	100.00%		投资设立
仁化温氏新养殖有限公司	广东省韶关市	韶关市仁化县丹霞大道111号二楼	猪的饲养、销售		100.00%	投资设立
凯里温氏畜牧有限公司	贵州省凯里市	贵州省黔东南州凯里市下司镇清江村	畜牧养殖、销售	100.00%		投资设立
郁南温氏佳丰食品有限公司	广东省郁南县	广东省云浮市郁南县平台镇同心大道2号	家禽屠宰; 活禽销售	100.00%		投资设立
南通温氏畜牧有限公司	江苏省南通市	南通市海门区海门街道秀山西路568号	畜牧养殖、销售	100.00%		投资设立
郁南县平台温氏家禽有限公司	广东省郁南县	云浮市郁南县平台镇同心大道2号	畜牧养殖、销售	100.00%		投资设立
鄢陵县新大牧业有限公司	河南省鄢陵县	河南省许昌市鄢陵县望田镇	畜牧养殖、销售		100.00%	投资设立
沁阳市新大牧业有限公司	河南省沁阳市	沁阳市柏香镇柏香一街(村委会门口)	畜牧养殖、销售		100.00%	投资设立
卢氏新大种猪有限公司	河南省卢氏县	河南省三门峡市卢氏县东明镇铁峰村郝家洼01号	家畜禽养殖及销售		100.00%	投资设立
黎城新大牧业有限公司	山西省黎城县	山西省长治市黎城县黎侯镇上村	畜牧养殖、销售		100.00%	投资设立
温润煦兴壹号(珠海)股权投资	广东省珠海市	珠海市横琴新区环岛东路1889号	以私募基金从事股权投资、投资		41.54%	投资设立

资基金合伙企业 (有限合伙)		17 栋 201 室 -855(集中办公区)	管理			
-------------------	--	---------------------------	----	--	--	--

在子公司的持股比例不同于表决权比例的说明:

无

持有半数或以下表决权但仍控制被投资单位、以及持有半数以上表决权但不控制被投资单位的依据:

无

对于纳入合并范围的重要的结构化主体,控制的依据:

无

确定公司是代理人还是委托人的依据:

无

其他说明:

公司之控股子公司广东温氏乳业有限公司(以下简称温氏乳业)2020年6月2日召开2020年第五次股东会审议通过《关于公司股东温氏股份转让股权的议案》,公司将持有的温氏乳业7%股权所对应的4,900万元注册资本以人民币2,670.50万元转让给珠海横琴筠利投资合伙企业(有限合伙)(以下简称“横琴筠利”)。上述温氏乳业7%股权全部用于对横琴筠利16名合伙人—温氏乳业董事、高管及其他核心员工的股权激励,由各合伙人认购横琴筠利的财产份额并间接持有温氏乳业股权,温氏乳业每1元注册资本的授予价格为0.545元。

横琴筠利实际是董事、高管及其他核心员工持股广东温氏乳业有限公司的一个持股平台,在股权激励的考核期间,温氏乳业7%的股权仍受公司控制,因此公司对温氏乳业的持股比例仍为85%。

(2) 重要的非全资子公司

单位:元

子公司名称	少数股东持股比例	本期归属于少数股东的损益	本期向少数股东宣告分派的股利	期末少数股东权益余额
广东华农温氏畜牧股份有限公司	6.67%	38,441,469.74	64,000,002.00	239,905,800.43
郁南广东温氏家禽有限公司	23.18%	-8,003,110.90	36,189,367.03	29,158,586.38
海南温氏禽畜有限公司	10.00%	13,764,920.42	10,000,000.00	28,339,300.10
琼海温氏禽畜有限公司	10.00%	4,791,724.92	2,000,000.00	13,631,451.81
新兴县新大地禽畜有限公司	41.63%	-7,373,149.69	16,212,542.50	30,772,857.89
新兴县温氏食品联营有限公司	38.54%	-15,476,454.33	50,102,000.00	57,044,568.98
河源市温氏禽畜有限公司	6.67%	-3,665,954.69	11,666,666.55	5,230,746.80
莆田温氏家禽有限公司	30.00%	-10,837,996.21	13,800,000.00	8,644,705.87

丰顺温氏家禽有限公司	4.40%	-711,505.07	5,412,000.00	3,336,043.69
揭阳市温氏畜牧有限公司	19.00%	13,785,578.37	0.00	29,319,913.53
中山温氏晶宝食品有限公司	35.00%	3,373,648.41	0.00	62,517,806.59
江苏京海禽业集团有限公司	20.00%	14,266,137.33	81,250,000.00	142,327,636.27
河南省新大牧业股份有限公司	38.14%	6,490,410.28	0.00	359,413,030.42
宁乡广东温氏禽畜有限公司	14.12%	-6,785,424.61	18,779,600.00	11,347,743.54
汉川广东温氏家禽有限公司	8.33%	-8,245,073.20	7,247,100.00	-88,429.49
监利温氏畜禽有限公司	10.00%	-4,997,667.97	7,500,000.00	-532,057.10
广西玉林市广东温氏家禽有限公司	20.00%	-13,110,176.92	46,400,000.00	12,529,135.84
桂林广东温氏家禽有限公司	15.00%	-6,471,337.38	24,900,000.00	9,336,980.97
佛山市正典生物技术有限公司	40.00%	35,731,636.04	61,311,632.02	74,134,713.31

子公司少数股东的持股比例不同于表决权比例的说明：

海南温氏禽畜有限公司、琼海温氏禽畜有限公司、丰顺温氏家禽有限公司、揭阳市温氏畜牧有限公司、莆田温氏家禽有限公司、桂林广东温氏家禽有限公司、广西玉林市广东温氏家禽有限公司、新兴县温氏食品联营有限公司、河源市温氏禽畜有限公司、宁乡广东温氏禽畜有限公司、汉川广东温氏家禽有限公司、监利温氏畜禽有限公司、新兴县新大地禽畜有限公司、郁南广东温氏家禽有限公司股利分配为按照投资协议约定分配，温氏股份分红比例高于实际出资比例。

其他说明：

无

(3) 重要非全资子公司的主要财务信息

单位：元

子公司名称	期末余额						期初余额					
	流动资产	非流动资产	资产合计	流动负债	非流动负债	负债合计	流动资产	非流动资产	资产合计	流动负债	非流动负债	负债合计
广东华农温氏	984,373,596.85	3,226,056,392.03	4,210,429,988.88	592,423,942.76	42,859,257.45	635,283,200.21	2,794,958,479.16	2,148,053,476.61	4,943,011,955.77	939,502,804.35	30,093,115.23	969,595,919.58

畜牧股份有限公司												
郁南广东温氏家禽有限公司	104,548,593.59	123,153,800.79	227,702,394.38	101,926,669.16		101,926,669.16	337,578,825.38	87,971,610.00	425,550,435.38	108,966,669.76		108,966,669.76
海南温氏禽畜有限公司	348,880,023.62	182,520,433.74	531,400,457.36	246,488,038.96	1,519,417.42	248,007,456.38	266,094,761.47	77,717,716.88	343,812,478.35	96,237,923.45	1,709,344.54	97,947,267.99
琼海温氏禽畜有限公司	63,143,595.57	175,274,983.06	238,418,578.63	102,104,060.51		102,104,060.51	88,701,962.44	155,768,518.22	244,470,480.66	135,951,865.30		135,951,865.30
新兴县新大地禽畜有限公司	97,303,402.44	63,366,572.23	160,669,974.67	84,827,215.48	1,920,000.00	86,747,215.48	136,451,734.75	61,404,508.85	197,856,243.60	67,188,177.78		67,188,177.78
新兴县温氏食品联营有限公司	140,316,989.53	100,712,934.56	241,029,924.09	104,458,131.15		104,458,131.15	314,453,393.30	109,940,113.10	424,393,506.40	117,206,223.06		117,206,223.06
河源市温氏禽畜有限公司	160,082,857.98	94,763,115.38	254,845,973.36	176,423,982.43		176,423,982.43	336,910,091.12	70,117,966.82	407,028,057.94	98,589,288.85		98,589,288.85
莆田温氏家禽	73,438,430.63	42,734,526.24	116,172,956.87	88,855,702.77	2,660,509.33	91,516,212.10	101,098,290.44	40,212,403.11	141,310,693.55	45,185,938.01	2,679,029.76	47,864,967.77

有限公司												
丰顺温氏家禽有限公司	91,504,587.88	81,499,671.02	173,004,258.90	114,837,445.47	484,081.99	115,321,527.46	235,609,804.70	69,845,628.90	305,455,433.60	95,494,648.60	689,358.07	96,184,006.67
揭阳市温氏畜牧有限公司	61,217,028.13	128,491,937.50	189,708,965.63	35,066,758.35	326,872.89	35,393,631.24	78,863,206.69	88,547,011.75	167,410,218.44	85,125,480.85	431,418.81	85,556,899.66
中山温氏晶宝食品有限公司	207,140,876.51	87,244,680.87	294,385,557.38	133,382,902.48		133,382,902.48	88,903,133.61	70,786,672.04	159,689,805.65	8,714,095.65		8,714,095.65
江苏京海禽业集团有限公司	152,539,557.43	688,652,280.19	841,191,837.62	64,589,146.27	33,510,689.60	98,099,835.87						
河南省新大牧业股份有限公司	297,390,925.77	1,071,304,144.01	1,368,695,069.78	261,322,203.91	163,854,811.77	425,177,015.68						
宁乡广东温氏禽畜有限公司	133,559,937.57	85,053,854.89	218,613,792.46	138,649,528.81		138,649,528.81	234,466,874.13	97,736,244.92	332,203,119.05	70,744,372.30		70,744,372.30
汉川广东温氏家禽	68,309,581.02	49,283,794.19	117,593,375.21	102,047,894.72		102,047,894.72	151,825,451.78	45,913,811.29	197,739,263.07	47,367,730.15		47,367,730.15

有限公司												
监利温氏畜禽有限公司	56,365,146.77	31,019,577.40	87,384,724.17	92,705,295.21		92,705,295.21	127,762,592.06	30,276,056.29	158,038,648.35	38,252,108.74		38,252,108.74
广西玉林市广东温氏家禽有限公司	100,901,589.53	92,139,086.76	193,040,676.29	119,856,243.26		119,856,243.26	304,957,024.01	87,225,476.19	392,182,500.20	98,446,856.02		98,446,856.02
桂林广东温氏家禽有限公司	122,181,349.17	68,010,158.23	190,191,507.40	89,555,113.29	55,500,000.00	145,055,113.29	259,324,206.80	58,924,341.49	318,248,548.29	89,652,407.77		89,652,407.77
佛山市正典生物技术有限公司	202,904,917.95	102,436,541.36	305,341,459.31	120,690,717.37		120,690,717.37	207,139,574.93	85,739,656.35	292,879,231.28	42,573,912.48	550,000.00	43,123,912.48

单位：元

子公司名称	本期发生额				上期发生额			
	营业收入	净利润	综合收益总额	经营活动现金流量	营业收入	净利润	综合收益总额	经营活动现金流量
广东华农温氏畜牧股份有限公司	4,740,763,264.59	565,693,625.52	565,693,625.52	798,889,172.64	7,589,667,919.35	1,542,175,981.33	1,542,175,981.33	5,194,567,978.71
郁南广东温氏家禽有限公司	827,449,806.12	-24,570,574.59	-24,570,574.59	1,066,306.65	993,666,651.99	193,408,044.96	193,408,044.96	196,694,465.71
海南温氏禽畜有限	794,628,562.95	144,947,382.78	144,947,382.78	190,654,788.97	729,945,912.18	167,285,043.06	167,285,043.06	181,281,840.18

公司									
琼海温氏禽畜有限公司	483,469,22 4.19	52,687,277 .58	52,687,277 .58	84,877,906 .27	477,362,88 2.58	62,916,747 .31	62,916,747 .31	91,260,860 .50	
新兴县新大地禽畜有限公司	519,347,44 4.26	-12,880,58 6.65	-12,880,58 6.65	-46,061,98 2.48	483,083,85 8.86	76,741,068 .38	76,741,068 .38	84,251,330 .26	
新兴县温氏食品联营有限公司	707,250,13 5.33	-31,257,40 1.50	-31,257,40 1.50	-53,289,86 1.14	914,987,46 2.99	138,397,35 5.52	138,397,35 5.52	153,614,50 9.24	
河源市温氏禽畜有限公司	944,012,06 1.24	-45,199,65 7.41	-45,199,65 7.41	-47,569,80 2.39	968,066,80 9.33	194,352,67 0.56	194,352,67 0.56	183,668,40 7.56	
莆田温氏家禽有限公司	276,996,30 6.73	-19,653,44 8.67	-19,653,44 8.67	-64,298,98 9.47	307,207,35 7.91	60,588,443 .90	60,588,443 .90	68,071,595 .53	
丰顺温氏家禽有限公司	692,916,00 8.57	-20,819,57 1.06	-20,819,57 1.06	-22,143,84 1.12	768,003,48 4.91	158,578,64 9.20	158,578,64 9.20	170,120,86 9.93	
揭阳市温氏畜牧有限公司	488,627,57 9.55	72,555,675 .61	72,555,675 .61	169,855,14 5.24	364,883,73 3.83	-17,366,86 1.64	-17,366,86 1.64	30,469,953 .53	
中山温氏晶宝食品有限公司	658,108,77 1.50	10,026,944 .90	10,026,944 .90	-62,344,29 6.57	387,272,54 2.55	16,629,250 .15	16,629,250 .15	47,493,313 .15	
江苏京海禽业集团有限公司	469,949,80 2.57	159,154,50 7.01	159,154,50 7.01	198,274,89 4.94					
河南省新大牧业股份有限公司	625,022,55 4.21	17,017,331 .61	17,017,331 .61	191,828,20 7.97					
宁乡广东温氏禽畜有限公司	620,000,88 8.90	-40,982,91 5.10	-40,982,91 5.10	-62,737,30 6.71	707,536,58 9.40	149,126,32 2.79	149,126,32 2.79	120,516,28 7.77	
汉川广东温氏家禽有限公司	340,990,09 4.89	-43,568,10 8.92	-43,568,10 8.92	-85,230,57 1.57	413,793,17 6.86	104,639,12 2.94	104,639,12 2.94	81,357,728 .77	
监利温氏	287,465,81	-46,339,02	-46,339,02	-53,739,64	363,972,23	78,522,224	78,522,224	74,689,225	

畜禽有限公司	5.86	3.21	3.21	0.30	6.31	.88	.88	.37
广西玉林市广东温氏家禽有限公司	711,450,62 8.51	20,042,971 .85	20,042,971 .85	-30,414,56 6.59	850,714,25 3.44	237,232,88 6.40	237,232,88 6.40	189,673,83 3.34
桂林广东温氏家禽有限公司	693,250,44 4.44	-9,556,916. 41	-9,556,916. 41	-55,994,30 6.59	779,824,57 3.65	185,859,32 3.47	185,859,32 3.47	159,916,54 0.57
佛山市正典生物技术有限公司	252,147,34 2.96	89,542,863 .20	89,542,863 .20	84,576,779 .69	258,576,26 3.70	99,489,922 .53	99,489,922 .53	117,492,85 2.69

其他说明：

无

(4) 使用企业集团资产和清偿企业集团债务的重大限制

无

(5) 向纳入合并财务报表范围的结构化主体提供的财务支持或其他支持

无

其他说明：

无

2、在子公司的所有者权益份额发生变化且仍控制子公司的交易

(1) 在子公司所有者权益份额发生变化的情况说明

本公司原持有东方温氏畜牧有限公司 90% 股权，2020 年 11 月本公司与梁振健签订股权转让协议，约定于 2020 年 11 月收购梁振健持有东方温氏畜牧有限公司 10% 的股权。截至 2020 年 12 月 31 日，股权转让协议已履行完毕，交易对价为 110.00 万元，该项交易导致资本公积减少 345,875.51 元。

本公司原持有开平市温氏禽业有限公司 100% 股权，2020 年 5 月本公司与新兴县汇勤壹号股权投资合伙企业（有限合伙）签订股权增资协议，约定于 2020 年 5 月各方增资 4,200 万元与 1,300 万元，增资后持股比例各方为 80% 与 20%。截至 2020 年 12 月 31 日，股权转让协议已履行完毕，该项交易导致少数股东权益增加 12,372,739.85 元，资本公积增加 627,260.15 元。

(2) 交易对于少数股东权益及归属于母公司所有者权益的影响

单位：元

	东方温氏畜牧有限公司	开平市温氏禽业有限公司
--	------------	-------------

--现金	1,100,000.00	13,000,000.00
购买成本/处置对价合计	1,100,000.00	13,000,000.00
减：按取得/处置的股权比例计算的子公司净资产份额	754,124.49	12,372,739.85
差额	345,875.51	627,260.15
其中：调整资本公积	345,875.51	627,260.15

其他说明

无

3、在合营安排或联营企业中的权益

(1) 重要的合营企业或联营企业

合营企业或联营企业名称	主要经营地	注册地	业务性质	持股比例		对合营企业或联营企业投资的会计处理方法
				直接	间接	
新兴县合源小额贷款有限公司	云浮市	新兴县新城镇东堤北路3号温氏科技园商业服务楼C4幢	办理各项小额贷款	28.82%		权益法
湖南大博云投资合伙企业（有限合伙）	长沙市	长沙高新开发区麓松路500号产业化基地检测中心三楼308号	股权投资及服务		48.88%	权益法
横琴粤科中星技术专项投资合伙企业（有限合伙）	珠海市	珠海市横琴新区宝华路6号105室-33657（集中办公区）	股权投资及服务		31.17%	权益法

在合营企业或联营企业的持股比例不同于表决权比例的说明：

无

持有 20%以下表决权但具有重大影响，或者持有 20%或以上表决权但不具有重大影响的依据：

无

(2) 重要合营企业的主要财务信息

其他说明

无

(3) 重要联营企业的主要财务信息

单位：元

	期末余额/本期发生额			期初余额/上期发生额		
	新兴县合源小额贷款有限公司	湖南大博云投资合伙企业(有限合伙)	横琴粤科中星技术专项投资合伙企业(有限合伙)	新兴县合源小额贷款有限公司	湖南大博云投资合伙企业(有限合伙)	横琴粤科中星技术专项投资合伙企业(有限合伙)
流动资产	5,107,079.08		4,076,545.59	142,474,382.59	365,913,436.04	4,016,831.26
非流动资产	67,832,156.71		800,000,000.00	1,498,446.53		800,000,000.00
资产合计	72,939,235.79		804,076,545.59	143,972,829.12	365,913,436.04	804,016,831.26
流动负债	225,483.08			1,226,668.35	28,170,459.46	
负债合计	225,483.08			1,226,668.35	28,170,459.46	
归属于母公司股东权益	72,713,752.71		804,076,545.59	142,746,160.77	337,742,976.58	804,016,831.26
按持股比例计算的净资产份额	20,956,103.54		250,647,544.87	41,139,443.53	165,074,767.91	250,628,688.05
调整事项	722,051.72		-262,809.23	722,051.72		-262,809.23
--商誉	722,051.72			722,051.72		
--其他			-262,809.23			-262,809.23
对联营企业权益投资的账面价值	21,678,155.26		250,384,493.01	41,861,495.25	165,074,767.91	250,365,878.82
营业收入	1,320,345.48			10,533,825.18		
净利润	-66,423,768.06	38,526,599.65	59,714.33	6,283,472.03	29,721,345.46	127,469.77
综合收益总额	-66,423,768.06	38,526,599.65	59,714.33	6,283,472.03	29,721,345.46	127,469.77
本年度收到的来自联营企业的股利	1,039,898.05			1,856,960.80		

其他说明

无

(4) 不重要的合营企业和联营企业的汇总财务信息

单位：元

	期末余额/本期发生额	期初余额/上期发生额
--	------------	------------

合营企业：	--	--
下列各项按持股比例计算的合计数	--	--
联营企业：	--	--
投资账面价值合计	237,602,404.28	50,120,420.57
下列各项按持股比例计算的合计数	--	--
--净利润	-2,136,099.04	-2,665,002.36
--综合收益总额	-2,136,099.04	-2,665,002.36

其他说明

无

(5) 合营企业或联营企业向本公司转移资金的能力存在重大限制的说明

无

(6) 合营企业或联营企业发生的超额亏损

其他说明

无

(7) 与合营企业投资相关的未确认承诺

无

(8) 与合营企业或联营企业投资相关的或有负债

无

4、重要的共同经营

在共同经营中的持股比例或享有的份额不同于表决权比例的说明：

无

共同经营为单独主体的，分类为共同经营的依据：

无

其他说明

无

5、在未纳入合并财务报表范围的结构化主体中的权益

未纳入合并财务报表范围的结构化主体的相关说明：

无

6、其他

无

十、与金融工具相关的风险

本公司的主要金融工具包括货币资金、拆出资金、应收票据、应收账款、其他应收款、其他流动资产、交易性金融资产、债权投资、其他非流动金融资产、其他权益工具投资、长期应收款、应付账款、其他应付款、短期借款、交易性金融负债、一年内到期的非流动负债、长期借款、应付债券及长期应付款。各项金融工具的详细情况已于相关附注内披露。与这些金融工具有关的风险，以及本公司为降低这些风险所采取的风险管理政策如下所述。本公司管理层对这些风险敞口进行管理和监控以确保将上述风险控制在限定的范围之内。

1、风险管理目标和政策

本公司从事风险管理的目标是在风险和收益之间取得适当的平衡，将风险对本公司经营业绩的负面影响降至最低水平，使股东和其他权益投资者的利益最大化。基于该风险管理目标，本公司风险管理的基本策略是确认和分析本公司面临的各种风险，建立适当的风险承受底线并进行风险管理，并及时可靠地对各种风险进行监督，将风险控制在限定的范围内。

本公司的金融工具导致的主要风险是信用风险、流动性风险、市场风险（包括汇率风险、利率风险和商品价格风险）。

（1）信用风险

信用风险，是指交易对手未能履行合同义务而导致本公司产生财务损失的风险。

本公司对信用风险按组合分类进行管理。信用风险主要产生于银行存款、应收票据、应收账款、其他应收款、长期应收款、债权投资等。

本公司银行存款主要存放于国有银行，本公司预期银行存款信用风险较低。

对于应收票据、应收账款、其他应收款、长期应收款和债权投资，本公司设定相关政策以控制信用风险敞口。本公司基于对客户的财务状况、信用记录及其他因素诸如目前市场状况等评估客户的信用资质并设置相应信用期。本公司会定期对客户信用记录进行监控，对于信用记录不良的客户，本公司会采用书面催款、缩短信用期或取消信用期等方式，以确保本公司的整体信用风险在可控的范围内。

本公司应收账款的债务人为分布于不同行业和地区的客户。本公司持续对应收账款的财务状况实施信用评估，并在适当时购买信用担保保险。

本公司所承受的最大信用风险敞口为资产负债表中每项金融资产的账面金额。本公司没有提供任何其他可能令本公司承受信用风险的担保。

（2）流动性风险

流动性风险，是指本公司在履行以交付现金或其他金融资产结算的义务时遇到资金短缺的风险。

管理流动风险时，本公司保持管理层认为充分的现金及现金等价物并对其进行监控，以满足本公司经营需要，并降低现金流量波动的影响。本公司管理层对银行借款的使用情况进行监控并确保遵守借款协议。同时从主要金融机构获得提供足够备用资金的承诺，以满足短期和长期的资金需求。

本公司各项金融负债按未折现的合同现金流量所作的到期期限分析如下：

（1）本公司流动负债包括短期借款、应付账款、应付利息、其他应付款、其他流动负债中的短期融资券、交易性金融负债，均预计在1年内到期偿付。

（2）本公司非流动负债（含一年内到期的非流动负债）包括长期借款、长期应付款、应付债券，本金到期期限分析如下：

项 目	2020. 12. 31	2019. 12. 31
1年以内	664,495,758.30	616,200,000.00

1-2年	2,015,712,724.72	582,700,000.00
2-3年	6,050,034,515.81	3,351,800,000.00
3-4年	620,883,162.58	1,800,000.00
4-5年	4,719,805,702.13	568,800,000.00
5年以上	1,705,051,000.00	44,850,000.00
合 计	15,775,982,863.54	5,166,150,000.00

上表中披露的金融负债金额为未经折现的合同现金流量，因而可能与资产负债表中的账面金额有所不同。

(3) 市场风险

金融工具的市场风险，是指金融工具的公允价值或未来现金流量因市场价格变动而发生波动的风险，包括利率风险、汇率风险和其他价格风险。

利率风险

利率风险，是指金融工具的公允价值或未来现金流量因市场利率变动而发生波动的风险。利率风险可源于已确认的计息金融工具和未确认的金融工具（如某些贷款承诺）。

本公司的利率风险主要产生于长期银行借款及应付债券等长期带息债务。浮动利率的金融负债使本公司面临现金流量利率风险，固定利率的金融负债使本公司面临公允价值利率风险。本公司根据当时的市场环境来决定固定利率及浮动利率合同的相对比例，并通过定期审阅与监察维持适当的固定和浮动利率工具组合。

本公司密切关注利率变动对本公司利率风险的影响。本公司目前并未采取利率对冲政策。但管理层负责监控利率风险，并将于需要时考虑对冲重大利率风险。利率上升会增加新增带息债务的成本以及本公司尚未付清的以浮动利率计息的带息债务的利息费用，并对本公司的财务业绩产生重大的不利影响，管理层会依据最新的市场状况及时做出调整，这些调整可能是进行利率互换的安排来降低利率风险。

汇率风险

汇率风险，是指金融工具的公允价值或未来现金流量因外汇汇率变动而发生波动的风险。汇率风险可源于以记账本位币之外的外币进行计价的金融工具。

汇率风险主要为本公司的财务状况和现金流量受外汇汇率波动的影响。除了在香港设立的子公司持有以港币为结算货币的资产外，只有小额香港市场投资业务，本公司持有的外币资产及负债占整体的资产及负债比例并不重大。因此本公司认为面临的汇率风险并不重大。

于2020年12月31日，本公司持有的外币金融资产和外币金融负债折算成人民币的金额列示如下（单位：人民币元）：

项 目	外币负债		外币资产	
	期末数	期初数	期末数	期初数
美元	3,916,927,083.39	-	12,379,317.14	12,903,322.75
港币	2,679,084.75	7,080,716.40	34,405,690.44	38,109,129.24
合 计	3,919,606,168.14	7,080,716.40	46,785,007.58	51,012,451.99

本公司密切关注汇率变动对本公司汇率风险的影响。本公司目前并未采取任何措施规避汇率风险。但管理层负责监控汇率风险，并将于需要时考虑对冲重大汇率风险。

在其他变量不变的情况下，本年外币兑人民币汇率的可能合理变动对本公司当期净利润的影响如下（单位：人民币元）：

税后利润上升（下降）	本年数	上年数
------------	-----	-----

美元汇率上升	5%	-146,284,194.17	5%	548,391.27
美元汇率下降	-5%	146,284,194.17	-5%	-548,391.27
港币汇率上升	5%	1,324,584.71	5%	1,295,435.16
港币汇率下降	-5%	-1,324,584.71	-5%	-1,295,435.16

其他价格风险

其他价格风险，是指汇率风险和利率风险以外的市场价格变动而发生波动的风险，无论这些变动是由于与单项金融工具或其发行方有关的因素而引起的，还是由于与市场内交易的所有类似金融工具有关的因素而引起的。其他价格风险可源于商品价格、股票市场指数、权益工具价格以及其他风险变量的变化

本公司持有的分类为交易性金融资产、其他非流动金融资产及其他权益工具投资的上市权益工具投资在资产负债表日以公允价值计量。因此，本公司承担着证券市场变动的风险。

本公司密切关注价格变动对本公司权益证券投资价格风险的影响。本公司目前并未采取任何措施规避其他价格风险。但管理层负责监控其他价格风险，并将于需要时考虑采取持有多种权益证券组合的方式降低权益证券投资的价格风险。

在其他变量不变的情况下，权益证券投资价格本年5%（上年：5%）的变动对本公司当期损益及其他综合收益的税后影响如下（单位：人民币元）：

项目	税后利润上升（下降）		其他综合收益上升（下降）	
	本年数	上年数	本年数	上年数
因权益证券投资价格上升	160,183,105.34	128,009,559.47	43,889,261.63	37,222,114.13
因权益证券投资价格下降	-160,183,105.34	-128,009,559.47	-43,889,261.63	-37,222,114.13

2、资本管理

本公司资本管理政策的目的是为了保障本公司能够持续经营，从而为股东提供回报，并使其他利益相关者获益，同时维持最佳的资本结构以降低资本成本。

为了维持或调整资本结构，本公司可能会调整融资方式、调整支付给股东的股利金额、向股东返还资本、发行新股与其他权益工具或出售资产以减低债务。

本公司以资产负债率（即总负债除以总资产）为基础对资本结构进行监控。于2020年12月31日，本公司的资产负债率为40.88%（2019年12月31日：28.90%）。

十一、公允价值的披露

1、以公允价值计量的资产和负债的期末公允价值

单位：元

项目	期末公允价值			
	第一层次公允价值计量	第二层次公允价值计量	第三层次公允价值计量	合计
一、持续的公允价值计量	--	--	--	--
（一）交易性金融资产	585,385,398.14	1,594,697,691.39		2,180,083,089.53
1.以公允价值计量且其变动计入当期损益的	585,385,398.14	1,594,697,691.39		2,180,083,089.53

金融资产				
(2) 权益工具投资	585,385,398.14	1,594,697,691.39		2,180,083,089.53
(三) 其他权益工具投资	273,165,365.85	918,251,308.19		1,191,416,674.04
其他非流动金融资产		2,091,466,386.20	2,935,576,371.12	5,027,042,757.32
持续以公允价值计量的资产总额	858,550,763.99	4,604,415,385.78	2,935,576,371.12	8,398,542,520.89
(七) 指定为以公允价值计量且变动计入当期损益的金融负债			98,700,810.08	98,700,810.08
持续以公允价值计量的负债总额			98,700,810.08	98,700,810.08
二、非持续的公允价值计量	--	--	--	--

2、持续和非持续第一层次公允价值计量项目市价的确定依据

基于上海证券交易所和深圳证券交易所2020年最后交易日收盘价进行计量。

3、持续和非持续第二层次公允价值计量项目，采用的估值技术和重要参数的定性及定量信息

公司参照中国证券监督管理委员会于2017年9月5日下发的《中国证监会关于证券投资基金估值业务的指导意见》（证监会公告[2017]13号）及中国证券投资基金业协会于2017年9月6日下发的《证券投资基金投资流通受限股票估值业务指引（试行）》（中基协发[2017]6号）的规定对流通受限的股票进行估值；对于新三板股票，依据全国中小企业股份转让系统转让方式和季度成交换手率等参数进行估值。

4、持续和非持续第三层次公允价值计量项目，采用的估值技术和重要参数的定性及定量信息

内容	期末公允价值 (单位：元)	估值技术	不可观察输入值	范围 (加权平均值)
权益工具投资：				
非上市股权投资	1,142,474,492.89	市场法（企业价值倍数）	EBITDA乘数 收入乘数 流动性折价 控制权溢价	10-15(11.3) 1.5-2.0(1.7) 5%-30%(17%) 10%-30%(20%)
	1,480,038,999.20	收益法（现金流量折现法）	加权平均资本成本 长期收入增长率 长期税前营业利润率 流动性折价 控制权溢价	8%-16%(12.1%) 2%-6%(4.2%) 3%-20%(10.3%) 5%-30%(17%) 10%-30%(20%)

私募股权基金投资	313,062,879.03	净资产价值	不适用	
债务工具投资:				
指定为以公允价值计量且其变动计入当期损益的金融负债	98,700,810.08	收益法（现金流量折现法）	加权平均资本成本 长期收入增长率 长期税前营业利润率	8%-16% (12.1%)
				2%-6% (4.2%)
				3%-20% (10.3%)

5、持续的第三层次公允价值计量项目，期初与期末账面价值间的调节信息及不可观察参数敏感性分析

无

6、持续的公允价值计量项目，本期内发生各层级之间转换的，转换的原因及确定转换时点的政策

本公司以导致各层次之间转换的事项发生日为确认各层次之间转换的时点。本年度，本公司持有的股票投资中航重机（600765）已结束限售期，因此该交易性金融资产的公允价值计量从第二层次转换到第一层次；本公司持有的股票投资百亚股份（003006）、时空科技（605178）、森麒麟（002984）、顺博合金（002996）、阿尔特（300825）、确成股份（605183）本期在主板或中小板挂牌上市，公允价值计量从第三层次转换到第二层次；除上述金融资产以外，本公司的其他金融资产及金融负债的公允价值计量未发生第一层次和第二层次之间的转换，亦无转入或转出第三层次的情况。

7、本期内发生的估值技术变更及变更原因

无

8、不以公允价值计量的金融资产和金融负债的公允价值情况

无

9、其他

无

十二、关联方及关联交易

1、本企业的母公司情况

本企业的母公司情况的说明

无

本企业最终控制方是温氏家族。

其他说明：

温氏家族对本公司的直接持股比例为16.31%，为本公司的最终实际控制人。

2、本企业的子公司情况

本企业子公司的情况详见附注九、在其他主体中的权益。

3、本企业合营和联营企业情况

本企业重要的合营或联营企业详见附注九、在其他主体中的权益。

本期与本公司发生关联方交易，或前期与本公司发生关联方交易形成余额的其他合营或联营企业情况如下：

合营或联营企业名称	与本企业关系
广东新牧网络科技有限公司	联营企业
新兴县合源小额贷款有限公司	联营企业
广东欣农互联科技有限公司	联营企业（金蝶国际及其下属子公司）
广州无两生物科技有限公司	联营企业

其他说明

无

4、其他关联方情况

其他关联方名称	其他关联方与本企业关系
广东筠诚投资控股股份有限公司	与公司受同一控制人控制（筠诚控股）
北京盈创和美新能源科技发展有限公司	与公司受同一控制人控制（筠诚控股下属子公司）
北京盈和瑞环境科技股份有限公司	与公司受同一控制人控制（筠诚控股下属子公司）
德庆县筠城实业投资有限公司	与公司受同一控制人控制（筠诚控股下属子公司）
广东精宏建设有限公司	与公司受同一控制人控制（筠诚控股下属子公司）
广东精宏建设有限公司农建分公司	与公司受同一控制人控制（筠诚控股下属子公司）
广东筠诚建筑科技有限公司	与公司受同一控制人控制（筠诚控股下属子公司）
广东筠诚投资有限公司	与公司受同一控制人控制（筠诚控股下属子公司）
广东筠城置业有限公司	与公司受同一控制人控制（筠诚控股下属子公司）
广东筠富教育管理有限公司	与公司受同一控制人控制（筠诚控股下属子公司）
广东筠宏混凝土有限公司	与公司受同一控制人控制（筠诚控股下属子公司）
广东筠诺环保设备有限公司	与公司受同一控制人控制（筠诚控股下属子公司）
广东筠晟农业装备租赁有限公司	与公司受同一控制人控制（筠诚控股下属子公司）
广东筠塑新材料科技有限公司	与公司受同一控制人控制（筠诚控股下属子公司）
广东筠业投资有限公司	与公司受同一控制人控制（筠诚控股下属子公司）
广东润田肥业有限公司	与公司受同一控制人控制（筠诚控股下属子公司）
广东益康生环保服务有限公司	与公司受同一控制人控制（筠诚控股下属子公司）

广东益康生环保科技有限公司	与公司受同一控制人控制（筠诚控股下属子公司）
广东益康生环保设备有限公司	与公司受同一控制人控制（筠诚控股下属子公司）
筠诚和瑞环境科技集团股份有限公司	与公司受同一控制人控制（筠诚控股下属子公司）
云浮海润食品有限公司	与公司受同一控制人控制（筠诚控股下属子公司）
云浮筠城旭日实业投资有限公司	与公司受同一控制人控制（筠诚控股下属子公司）
云浮筠城旭日实业投资有限公司新兴喜来登酒店	与公司受同一控制人控制（筠诚控股下属子公司）
云浮筠顺贸易有限公司	与公司受同一控制人控制（筠诚控股下属子公司）
云浮绿诚林木育苗有限公司	与公司受同一控制人控制（筠诚控股下属子公司）
云浮市秉诚建筑安装工程有限公司	与公司受同一控制人控制（筠诚控股下属子公司）
云浮市物联网研究院有限公司	与公司受同一控制人控制（筠诚控股下属子公司）
云浮市云安筠诚牧业有限公司	与公司受同一控制人控制（筠诚控股下属子公司）
灌云安农牧业有限公司	公司董事黄松德于过去十二个月内担任上海新农科技股份有限公司董事（上海新农科技股份有限公司下属子公司）
上海沁依大丰牧业有限公司	公司董事黄松德于过去十二个月内担任上海新农科技股份有限公司董事（上海新农科技股份有限公司下属子公司）
上海沁依牧业科技有限公司	公司董事黄松德于过去十二个月内担任上海新农科技股份有限公司董事（上海新农科技股份有限公司下属子公司）
义乌华农家禽屠宰有限公司	副总裁赵亮于 2020 年 7 月起担任浙江华统肉制品股份有限公司的董事（浙江华统肉制品股份有限公司下属子公司）
湖州南浔华统肉制品有限公司	副总裁赵亮于 2020 年 7 月起担任浙江华统肉制品股份有限公司的董事（浙江华统肉制品股份有限公司下属子公司）
金蝶软件（中国）有限公司	公司独立董事曹仰锋在金蝶国际担任独立董事职务（金蝶国际下属子公司）
华农（肇庆）生物产业技术研究院有限公司	公司副总裁陈瑞爱在其担任董事
广州郎琴广告传媒股份有限公司	公司副总裁、董事会秘书梅锦方于过去十二个月内在其担任董事
广东新州投资合伙企业（有限合伙）	公司董事温志芬、严居然、温均生、温小琼、黄松德、黎少松、总裁梁志雄在其担任管委会成员，温鹏程在其担任管委会主任
广东天露山旅游度假区股份有限公司	公司董事严居然的儿子的配偶的父亲控制的企业
广东省广告集团股份有限公司	公司独立董事万良勇于过去十二个月内担任独立董事的企业
广东泛仕达农牧风机有限公司	公司董事黎少松担任董事长的企业
新兴县新城镇帝华酒业商行	温氏家族成员伍翠珍的妹妹的配偶控制的企业
新兴县六祖慈善会	董事黎少松的父亲在其担任会长
关联自然人	公司实际控制人、董事、监事、高级管理人员及其亲属

其他说明

无

5、关联交易情况

(1) 购销商品、提供和接受劳务的关联交易

采购商品/接受劳务情况表

单位：元

关联方	关联交易内容	本期发生额	获批的交易额度	是否超过交易额度	上期发生额
筠诚控股及其下属子公司	建筑安装劳务、咨询服务、技术服务、设备、有机肥、编织袋等	2,034,389,451.56	2,200,000,000.00	否	786,841,360.10
金蝶国际及其下属子公司	信息技术服务、软件等	32,234,600.00	35,000,000.00	否	11,541,953.72
广东泛仕达农牧风机有限公司	设备等	49,186,830.57	52,000,000.00	否	17,496,919.00
广东省广告集团股份有限公司	广告服务	1,890,846.00			944,000.00
广东天露山旅游度假区股份有限公司	餐饮住宿服务	52,319.00			35,228.00
新兴县新城镇帝华酒业商行	烟、酒	666,194.00			621,452.00
广东新牧网络科技有限公司	技术服务	390,000.00			1,017,500.00
广州郎琴广告传媒股份有限公司	广告服务	21,880,000.00			
广州无两生物科技有限公司	饲料原料等	1,520,029.03			
上海新农科技股份有限公司及其下属子公司	种猪、猪苗	133,738,437.42			
生物源生物技术(深圳)股份有限公司	生物饲料产品等				39,690,220.00

说明：上海新农科技股份有限公司自 2020 年 9 月份起不再作为公司关联方，上表仅统计与其 2020 年 1-8 月期间的发生额。

出售商品/提供劳务情况表

单位：元

关联方	关联交易内容	本期发生额	上期发生额
筠诚控股及其下属子公司	鸡蛋、生鲜食品、动物粪、设备等	19,358,073.35	4,584,689.30
广州无两生物科技有限公司	饲料成品	626,992.67	
浙江华统肉制品股份有限公司及其下属子公司	种鸡、鸡苗、肉鸡等	1,096,912.49	
华农（肇庆）生物产业技术研究院有限公司	胚蛋、鸡苗	26,594.00	
广东新州投资合伙企业（有限合伙）	私募管理业务收入	5,889,134.02	
关联自然人	私募管理业务收入	8,331,997.42	4,813,618.91
生物源生物技术（深圳）股份有限公司	微生物原料、生鲜食品、牛奶		895,923.70

购销商品、提供和接受劳务的关联交易说明

无

（2）关联受托管理/承包及委托管理/出包情况

本公司受托管理/承包情况表：

关联托管/承包情况说明

无

本公司委托管理/出包情况表：

关联管理/出包情况说明

无

（3）关联租赁情况

本公司作为出租方：

单位：元

承租方名称	租赁资产种类	本期确认的租赁收入	上期确认的租赁收入
新兴县合源小额贷款有限公司	投资性房地产	142,190.00	124,488.00
筠诚控股及其下属子公司	投资性房地产	656,400.00	947,612.00

本公司作为承租方：

单位：元

出租方名称	租赁资产种类	本期确认的租赁费	上期确认的租赁费
浙江华统肉制品股份有限公司及其下属子公司	投资性房地产	39,674.61	

关联租赁情况说明

无

(4) 关联担保情况

关联担保情况说明

无

(5) 关联方资金拆借**(6) 关联方资产转让、债务重组情况****(7) 关键管理人员报酬**

单位：元

项目	本期发生额	上期发生额
关键管理人员薪酬	88,014,525.79	62,899,048.61

(8) 其他关联交易

捐赠

单位：元

受赠方	本期发生额捐赠金额	上期发生额捐赠金额
广东省新兴县北英慈善基金会	60,000,000.00	30,000,000.00
新兴县六祖慈善会	10,000,000.00	
合计	70,000,000.00	30,000,000.00

6、关联方应收应付款项**(1) 应收项目**

单位：元

项目名称	关联方	期末余额		期初余额	
		账面余额	坏账准备	账面余额	坏账准备
应收账款	筠诚控股及其下属子公司	4,863,560.01	246,046.57	655,553.98	32,799.12
应收账款	关联自然人	6,592,107.04	329,605.35		
应收账款小计		11,455,667.05	575,651.92	655,553.98	32,799.12
预付款项	筠诚控股及其下属子公司	97,467.34		1,953,006.00	
预付款项	广东欣农互联科	480,000.00		480,000.00	

	技有限公司				
预付款项小计		577,467.34		2,433,006.00	
其他应收款	筠诚控股及其下 属子公司	25,000.00	7,500.00	179,619.60	9,980.98
其他应收款	浙江华统肉制品 股份有限公司及 其下属子公司	5,000.00	250.00		
其他应收款小计		30,000.00	7,750.00	179,619.60	9,980.98
其他非流动资产	筠诚控股及其下 属子公司	35,333,652.28		16,839,757.23	
其他非流动资产 小计		35,333,652.28		16,839,757.23	

(2) 应付项目

单位：元

项目名称	关联方	期末账面余额	期初账面余额
应付账款	筠诚控股及其下 属子公司	600,687,395.43	121,295,195.97
应付账款	广东泛仕达农牧风机有 限公司	2,875,632.23	1,232,300.72
应付账款	新兴县新城镇帝华酒业商 行	1,128.00	
应付账款	广州无两生物科技有限公司		840,369.07
应付账款小计		603,564,155.66	123,367,865.76
预收款项	筠诚控股及其下 属子公司		1,981,869.62
预收款项小计			1,981,869.62
其他应付款	筠诚控股及其下 属子公司	34,817,189.29	111,693,236.76
其他应付款	新兴县合源小额贷款有限 公司		9,000.00
其他应付款	新兴县六祖慈善会		10,000.00
其他应付款小计		34,817,189.29	111,712,236.76
合同负债	新兴县合源小额贷款有限 公司	76,225.00	
合同负债小计		76,225.00	

7、关联方承诺

无

8、其他

无

十三、股份支付

1、股份支付总体情况

√ 适用 □ 不适用

单位：元

公司本期授予的各项权益工具总额	0.00
公司本期行权的各项权益工具总额	35,930,080.00
公司本期失效的各项权益工具总额	347,616.00

其他说明

公司于2020年5月22日召开第三届董事会第二十次会议，审议通过了《关于首期限制性股票激励计划第二个解锁期解锁的议案》，同意公司按相关规定为激励对象第二个解锁期可解锁的35,930,080股限制性股票办理解锁事宜，有关事项已在2020年6月完成。

根据公司2020年第三届董事会第二十一次会议决议和第二次临时股东大会决议，审议通过了《关于回购注销首期限制性股票激励计划部分限制性股票的议案》，鉴于公司首期限制性股票激励计划原激励对象16人因个人原因离职，已不再具备激励对象资格，公司对上述16人已获授但尚未解锁的限制性股票347,616股进行回购注销。

2、以权益结算的股份支付情况

√ 适用 □ 不适用

单位：元

授予日权益工具公允价值的确定方法	授予日股票收盘价与授予价的差额
可行权权益工具数量的确定依据	等待期内每个资产负债表日，根据最新可行权人数、业绩指标完成情况等后续信息进行预计
本期估计与上期估计有重大差异的原因	无
以权益结算的股份支付计入资本公积的累计金额	557,913,041.27
本期以权益结算的股份支付确认的费用总额	-24,002,233.93

其他说明

公司预计首期限制性股票激励计划第3批解锁条件不能完成，调整冲减前期计提股权激励费用31,562,395.20元。

公司之控股子公司广东温氏乳业有限公司（以下简称温氏乳业）2020年6月2日召开2020年第五次股东会审议通过《关于公司股东温氏股份转让股权的议案》，公司将持有的温氏乳业7%股权所对应的4,900万元注册资本以人民币2,670.50万元转让给珠海横琴筠利投资合伙企业（有限合伙）（以下简称“横琴筠利”）。上述温氏乳业7%股权全部用于对横琴筠利16名合伙人—温氏乳业董事、高管及其他核心员工的股权激励，由各合伙人认购横琴筠利的财产份额并间接持有温氏乳业股权，温氏乳业每1元注册资本的授予价格为0.545元。

公司之控股子公司河南省新大牧业股份有限公司（以下简称新大牧业）2020年5月27日第二届董事会第三次会议审议通过《关于制订股权激励计划及考核管理办法的议案》，向对公司业绩有重大影响的副经理（含）以上岗位人员以及核心业务骨干共68人按9.9167元/股的价格授予限制性股票180万股。

3、以现金结算的股份支付情况

适用 不适用

4、股份支付的修改、终止情况

股份支付的修改情况	修改业绩考核指标
股份支付的终止情况	无

说明：根据公司2019年7月25日召开的第三届董事会第九次会议决议和2019年8月15日召开的年第二次临时股东大会决议审议通过了《关于修订首期限限制性股票激励计划公司业绩考核指标的议案》，同意修订公司首期限限制性股票激励计划及相关文件中公司业绩考核指标，鉴于首期限限制性股票激励计划第二、第三个解锁期的公司业绩考核指标中关于商品肉猪销售头数增长率等指标已无法用于激励公司的干部员工，若公司坚持实行原业绩考核指标，将不利于公司长远健康发展，进而可能损害公司股东利益，为了进一步激励公司的干部员工继续保持攻坚克难的奋斗精神，共同抗击非洲猪瘟疫情对公司的影响，故调整业绩考核指标后继续实施本激励计划。公司将原2019年和2020年商品肉猪销售头数增长率考核指标调整为“公司2019年度营业总收入比2017年度营业总收入增长 $\geq 10\%$ ，2020年度营业总收入比2017年度营业总收入增长 $\geq 20\%$ ”，同时，为了增强激励作用，客观对比公司与同行业对标上市公司经营绩效，保留“公司2019年度和2020年度净资产收益率分别比同期同行业对标上市公司加权平均净资产收益率高于三个百分点”的考核指标，并优化同行业对标上市公司加权平均净资产收益率计算公式。

5、其他

无

十四、承诺及或有事项

1、重要承诺事项

资产负债表日存在的重要承诺

(1) 资本承诺

单位：元

已签约但尚未于财务报表中确认的资本承诺	2020. 12. 31	2019. 12. 31
对外投资承诺		501,404,822.00

(2) 经营租赁承诺

至资产负债表日止，本公司对外签订的不可撤销的经营租赁合约情况如下：

单位：元

不可撤销经营租赁的最低租赁付款额	2020. 12. 31	2019. 12. 31
资产负债表日后第1年	607,759,976.22	319,028,912.03
资产负债表日后第2年	567,384,715.10	321,233,585.00
资产负债表日后第3年	542,233,392.95	316,053,384.66
合计	1,717,378,084.27	956,315,881.69
目前已签署的长期租赁合同在以后年度应付的年租金	5.5亿元左右	3亿元左右

截至2020年12月31日，本公司不存在其他应披露的承诺事项。

2、或有事项

(1) 资产负债表日存在的重要或有事项

截至2020年12月31日，本公司不存在应披露的未决诉讼、对外担保等或有事项。

(2) 公司没有需要披露的重要或有事项，也应予以说明

公司不存在需要披露的重要或有事项。

3、其他

无

十五、资产负债表日后事项

1、重要的非调整事项

2、利润分配情况

单位：元

拟分配的利润或股利	1,274,692,768.00
经审议批准宣告发放的利润或股利	1,274,692,768.00

公司于2021年4月21日召开第三届董事会第三十二次会议、第三届监事会第二十四次会议，审议通过了《关于公司2020年度利润分配预案的议案》。公司拟以截至2020年12月31日公司总股本6,373,463,840股为基数，向全体股东每10股派发现金2元（含税），合计派发现金1,274,692,768.00元（含税）。本次利润分配预案尚需提交公司股东大会审议。

3、销售退回

无

4、其他资产负债表日后事项说明

(1) 可转换公司债券

根据公司于2020年6月24日召开的第三届董事会第二十一次会议、2020年7月13日召开的2020年第二次临时股东大会会议、2020年10月19日召开的第三届董事会第二十六次会议审议通过的相关决议，并经2021年2月7日中国证券监督管理委员会《关于同意温氏食品集团股份有限公司向不特定对象发行可转换公司债券注册的批复》（证监许可[2021]439号）同意注册，公司获准向不特定对象发行面值总额92.97亿元可转换公司债券。

上述发行已于2021年3月29日完成申购，并于2021年4月2日完成募集资金划付，可转换公司债券于2021年4月21日起在深圳证券交易所挂牌交易（债券简称：温氏转债，债券代码：123107）。

(2) 限制性股票激励

公司2021年4月15日召开的第三届董事会第三十一次会议审议通过了《温氏食品集团股份有限公司

第三期限限制性股票激励计划（草案）的议案》，拟按照 9.26 元/股的授予价格，向激励对象授予限制性股票 25,731 万股，占本激励计划公告时公司股本总额的 4.037%。本次限制性股票激励计划尚需提交公司股东大会审议。

十六、其他重要事项

1、前期会计差错更正

（1）追溯重述法

（2）未来适用法

2、债务重组

无

3、资产置换

（1）非货币性资产交换

无

（2）其他资产置换

无

4、年金计划

无

5、终止经营

其他说明

无

6、分部信息

（1）报告分部的确定依据与会计政策

本公司以内部组织结构、管理要求、内部报告制度为依据确定经营分部。本公司的经营分部是指同时满足下列条件的组成部分：

- ①该组成部分能够在日常活动中产生收入、发生费用；
- ②管理层能够定期评价该组成部分的经营成果，以决定向其配置资源、评价其业绩；
- ③能够取得该组成部分的财务状况、经营成果和现金流量等有关会计信息。

本公司以经营分部为基础确定报告分部，满足下列条件之一的经营分部确定为报告分部：

①该经营分部的分部收入占所有分部收入合计的 10%或者以上；

②该分部的分部利润（亏损）的绝对额，占所有盈利分部利润合计额或者所有亏损分部亏损合计额的绝对额两者中较大者的 10%或者以上。

按上述会计政策确定的报告分部的经营分部的对外交易收入合计额占合并总收入的比重未达到 75%时，增加报告分部的数量，按下述规定将其他未作为报告分部的经营分部纳入报告分部的范围，直到该比重达到 75%：

①将管理层认为披露该经营分部信息对会计信息使用者有用的经营分部确定为报告分部；

②将该经营分部与一个或一个以上的具有相似经济特征、满足经营分部合并条件的其他经营分部合并，作为一个报告分部。

分部间转移价格参照市场价格确定，与各分部共同使用的资产、相关的费用按照收入比例在不同的分部之间分配。

（2）报告分部的财务信息

单位：元

项目	养殖行业	设备制造业	肉制品加工	乳品行业	动保行业	其他行业	未分配项目	分部间抵销	合计
分部收入	92,569,087,682.22	1,920,682,649.38	493,539,667.12	850,456,345.18	1,898,350,512.86	67,085,724.69	11,150,411.08	-22,871,440,842.78	74,938,912,149.75
其中：									
外部销售收入	72,686,675,695.28	236,989,667.34	364,568,516.63	840,296,798.63	751,380,461.70	54,958,115.57	4,042,894.60		74,938,912,149.75
分部间销售收入	19,882,411,986.94	1,683,692,982.04	128,971,150.49	10,159,546.55	1,146,970,051.16	12,127,609.12	7,107,516.48	-22,871,440,842.78	0.00
分部费用	85,811,707,325.44	1,818,748,394.12	490,073,747.07	818,806,354.71	1,480,374,755.41	150,657,635.86	668,209,459.04	-22,785,432,691.36	68,453,144,980.29
其中：分部销售成本	79,108,657,961.54	1,673,857,384.76	445,373,378.87	656,285,848.55	1,083,491,148.09	7,237,534.19	7,528,699.01	-22,753,246,792.19	60,229,185,162.82
分部利润	6,757,380,356.78	101,934,255.26	3,465,920.05	31,649,990.47	417,975,757.45	-83,571,911.17	-657,059,047.96	-86,008,151.42	6,485,767,169.46
分部资产	68,519,942,928.92	1,031,906,314.22	224,665,599.59	1,170,053,331.59	2,437,168,987.03	12,345,750,500.86	56,211,856,597.18	-61,441,221,611.90	80,500,122,647.49
分部负债	51,593,035,259.12	902,100,861.51	155,398,870.35	386,719,046.71	598,957,009.37	7,195,587,947.62	19,457,874,700.78	-47,377,736,502.65	32,911,937,192.81

（3）公司无报告分部的，或者不能披露各报告分部的资产总额和负债总额的，应说明原因

无

(4) 其他说明

公司根据内部组织结构、管理要求及内部报告制度确定了养殖、设备制造、肉制品加工、乳品、兽药和其他共六大报告分部。其中养殖分部又分为华南区域、东北区域、华东区域、西南区域、华中区域、华北区域和西北区域七个分部。每个报告分部为单独的业务分部，提供不同的产品和劳务，由于每个分部需要不同的技术及市场策略而需要进行单独的管理。公司管理层将会定期审阅不同分部的财务信息以决定向其配置资源、评价业绩。

华南区域包含如下城市公司：广州、深圳、珠海、云浮、韶关、佛山、肇庆、阳江、江门、河源、惠州、清远、梅州、揭阳、中山、茂名、东莞、南宁、玉林、贺州、梧州、桂林、崇左、贵港、儋州、琼海、东方、香港；

东北区域包含如下城市公司：齐齐哈尔、朝阳、四平、黑河、公主岭、锦州、铁岭、赤峰；

华东区域包含如下城市公司：吉安、南昌、赣州、上饶、莆田、漳州、三明、龙岩、苏州、镇江、盐城、泰安、南通、淮安、连云港、徐州、宿迁、南京、扬州、合肥、滁州、亳州、六安、淮南、芜湖、安庆、宿州、湖州、衢州、绍兴、金华；

西南区域包含如下城市公司：重庆、眉山、德阳、巴中、南充、资阳、宜宾、广元、泸州、乐山、达州、自贡、凉山彝族自治州、贵阳、黔东南、铜仁、遵义、黔西南、黔南、安顺、六盘水、毕节、昆明、大理、曲靖、红河；

华中区域包含如下城市公司：咸宁、孝感、荆州、武汉、黄冈、十堰、永州、岳阳、郴州、长沙、衡阳、怀化、邵阳、郑州、洛阳、焦作、三门峡、许昌；

华北区域包含如下城市公司：长治、运城、晋城、忻州、沧州、保定、赤峰、保定、泰安、济宁、青岛、滨州、德州、莱芜、聊城、潍坊、天津；

西北区域包含如下城市公司：咸阳；

为了评价各个分部的业绩及向其配置资源，公司管理层会定期审阅归属于各分部资产、收入、成本、费用及经营成果，这些信息的编制基础如下：

分部资产包括企业在分部的经营中使用的、可直接归属于该分部的资产，以及能够以合理的基础分配给该分部的资产，未分配项目主要包括总部资产和递延所得税资产。

分部负债，是指分部经营活动形成的可归属于该分部的负债，包括归属于各分部的应付款项、预收款项和银行借款等，未分配项目主要包括总部负债和递延所得税负债。

分部经营成果是指各个分部产生的收入(包括对外交易收入及分部间的交易收入)，扣除各个分部发生的成本、费用、归属于各分部的资产发生的折旧和摊销及减值损失、直接归属于某一分部的银行存款及银行借款所产生的利息净支出后的净额。未分配项目主要为总部的收入和支出。分部之间收入的转移定价按照与其他对外交易相似的条款计算。

分部利润与财务报表营业利润总额的衔接如下：

单位：万元

项目	本期发生额	上期发生额
分部利润	648,576.72	1,358,003.05
加：公允价值变动收益	132,351.46	105,638.66
投资收益	38,838.78	12,296.72
其他收益	21,283.08	13,934.47
资产处置收益	-2,351.38	94.21

营业利润	838,698.66	1,489,967.10
------	------------	--------------

7、其他对投资者决策有影响的重要交易和事项

无

8、其他

无

十七、母公司财务报表主要项目注释

1、应收账款

(1) 应收账款分类披露

单位：元

类别	期末余额					期初余额				
	账面余额		坏账准备		账面价值	账面余额		坏账准备		账面价值
	金额	比例	金额	计提比例		金额	比例	金额	计提比例	
其中：										
按组合计提坏账准备的应收账款	1,486,790.40	100.00%	25,555.09	1.72%	1,461,235.31	1,996,842.20	100.00%	57,709.43	2.89%	1,939,132.77
其中：										
应收账款组合	511,101.80	34.38%	25,555.09	5.00%	485,546.71	1,154,188.60	57.80%	57,709.43	5.00%	1,096,479.17
合计	1,486,790.40	100.00%	25,555.09	1.72%	1,461,235.31	1,996,842.20	100.00%	57,709.43	2.89%	1,939,132.77

按单项计提坏账准备：

单位：元

名称	期末余额			
	账面余额	坏账准备	计提比例	计提理由

按组合计提坏账准备：应收账款组合

单位：元

名称	期末余额		
	账面余额	坏账准备	计提比例
1年以内	511,101.80	25,555.09	5.00%

确定该组合依据的说明：

按账龄划分组合。

按组合计提坏账准备：应收合并范围内关联方

单位：元

名称	期末余额		
	账面余额	坏账准备	计提比例
1 年以内			

确定该组合依据的说明：

按合并范围内关联方划分组合。

按组合计提坏账准备：

单位：元

名称	期末余额		
	账面余额	坏账准备	计提比例

确定该组合依据的说明：

如是按照预期信用损失一般模型计提应收账款坏账准备，请参照其他应收款的披露方式披露坏账准备的相关信息：

适用 不适用

按账龄披露

单位：元

账龄	账面余额
1 年以内（含 1 年）	1,486,790.40
合计	1,486,790.40

（2）本期计提、收回或转回的坏账准备情况

本期计提坏账准备情况：

单位：元

类别	期初余额	本期变动金额				期末余额
		计提	收回或转回	核销	其他	
应收账款坏账准备	57,709.43	-32,154.34				25,555.09
合计	57,709.43	-32,154.34				25,555.09

其中本期坏账准备收回或转回金额重要的：

无

（3）本期实际核销的应收账款情况

其中重要的应收账款核销情况：

应收账款核销说明：

无

(4) 按欠款方归集的期末余额前五名的应收账款情况

单位：元

单位名称	应收账款期末余额	占应收账款期末余额合计数的比例	坏账准备期末余额
第一名	975,688.60	65.62%	
第二名	226,910.00	15.26%	11,345.50
第三名	110,836.80	7.45%	5,541.84
第四名	100,240.00	6.75%	5,012.00
第五名	41,303.00	2.78%	2,065.15
合计	1,454,978.40	97.86%	

(5) 因金融资产转移而终止确认的应收账款

无

(6) 转移应收账款且继续涉入形成的资产、负债金额

无

其他说明：

无

2、其他应收款

单位：元

项目	期末余额	期初余额
应收利息	0.00	0.00
应收股利	207,163,327.47	0.00
其他应收款	42,808,552,296.57	26,170,082,105.07
合计	43,015,715,624.04	26,170,082,105.07

(1) 应收利息

1) 应收利息分类

单位：元

项目	期末余额	期初余额
合计	0.00	0.00

2) 重要逾期利息

其他说明：

无

3) 坏账准备计提情况 适用 不适用**(2) 应收股利****1) 应收股利分类**

单位：元

项目(或被投资单位)	期末余额	期初余额
广东温氏大华农生物科技有限公司	136,352,845.47	
佛山市正典生物技术有限公司	49,967,448.05	
肇庆大华农生物药品有限公司	20,843,033.95	
合计	207,163,327.47	0.00

2) 重要的账龄超过 1 年的应收股利**3) 坏账准备计提情况** 适用 不适用

其他说明：

无

(3) 其他应收款**1) 其他应收款按款项性质分类情况**

单位：元

款项性质	期末账面余额	期初账面余额
合并范围内关联方	42,767,868,344.93	26,048,992,874.43
员工集资购房款	1,529,500.00	92,465,337.27
养户养殖借款	30,125,341.69	22,844,157.49
押金和保证金	5,684,034.50	7,244,146.54
备用金	547,300.00	822,960.00
其他款项	6,787,647.51	197,213.79

合计	42,812,542,168.63	26,172,566,689.52
----	-------------------	-------------------

2) 坏账准备计提情况

单位：元

坏账准备	第一阶段	第二阶段	第三阶段	合计
	未来 12 个月预期信用损失	整个存续期预期信用损失(未发生信用减值)	整个存续期预期信用损失(已发生信用减值)	
2020 年 1 月 1 日余额	2,484,584.45			2,484,584.45
2020 年 1 月 1 日余额 在本期	—	—	—	—
本期计提	15,131,639.74			15,131,639.74
本期核销	-13,626,352.13			-13,626,352.13
2020 年 12 月 31 日余额	3,989,872.06			3,989,872.06

损失准备本期变动金额重大的账面余额变动情况

 适用 不适用

按账龄披露

单位：元

账龄	账面余额
1 年以内（含 1 年）	42,789,488,364.72
1 至 2 年	10,932,898.34
2 至 3 年	9,589,585.70
3 年以上	2,531,319.87
3 至 4 年	1,731,967.00
4 至 5 年	799,352.87
合计	42,812,542,168.63

3) 本期计提、收回或转回的坏账准备情况

本期计提坏账准备情况：

单位：元

类别	期初余额	本期变动金额				期末余额
		计提	收回或转回	核销	其他	
其他应收款坏账准备	2,484,584.45	15,131,639.74		-13,626,352.13		3,989,872.06
合计	2,484,584.45	15,131,639.74		-13,626,352.13		3,989,872.06

	5			13	
--	---	--	--	----	--

无

其中本期坏账准备转回或收回金额重要的：

无

4) 本期实际核销的其他应收款情况

单位：元

项目	核销金额
实际核销的其他应收款	13,626,352.13

其中重要的其他应收款核销情况：

单位：元

单位名称	其他应收款性质	核销金额	核销原因	履行的核销程序	款项是否由关联交易产生
广州市温氏食品有限公司	其他款项	7,525,490.37	处置子公司	管理层审批	是
阜宁温氏畜牧有限公司	其他款项	4,347,054.44	注销子公司	管理层审批	是
茂名市温氏生态养殖有限公司	其他款项	762,919.63	注销子公司	管理层审批	是
信宜温氏畜牧有限公司	其他款项	866,963.26	注销子公司	管理层审批	是
合计	--	13,502,427.70	--	--	--

其他应收款核销说明：

无

5) 按欠款方归集的期末余额前五名的其他应收款情况

单位：元

单位名称	款项的性质	期末余额	账龄	占其他应收款期末余额合计数的比例	坏账准备期末余额
第一名	合并范围内关联方	4,238,520,632.66	1 年以内	9.90%	
第二名	合并范围内关联方	787,810,521.28	1 年以内	1.84%	
第三名	合并范围内关联方	766,291,916.30	1 年以内	1.79%	
第四名	合并范围内关联	692,691,465.48	1 年以内	1.62%	

	方				
第五名	合并范围内关联方	649,729,914.52	1 年以内	1.52%	
合计	--	7,135,044,450.24	--	16.67%	

6) 涉及政府补助的应收款项

无

7) 因金融资产转移而终止确认的其他应收款

无

8) 转移其他应收款且继续涉入形成的资产、负债金额

无

其他说明：

无

3、长期股权投资

单位：元

项目	期末余额			期初余额		
	账面余额	减值准备	账面价值	账面余额	减值准备	账面价值
对子公司投资	10,393,110,299.3 1		10,393,110,299.3 1	10,254,603,954.9 1		10,254,603,954.9 1
对联营、合营企业投资	46,146,983.07		46,146,983.07	64,787,538.12		64,787,538.12
合计	10,439,257,282.3 8		10,439,257,282.3 8	10,319,391,493.0 3		10,319,391,493.0 3

(1) 对子公司投资

单位：元

被投资单位	期初余额(账面价值)	本期增减变动				期末余额(账面价值)	减值准备期末余额
		追加投资	减少投资	计提减值准备	其他		
亳州温氏家禽有限公司	11,585,920.00		82,992.00			11,502,928.00	
亳州温氏畜牧有限公司	11,914,864.00		127,982.40			11,786,881.60	

滁州温氏晶宝食品有限公司		10,000,000.00				10,000,000.00	
定远温氏畜牧有限公司	10,510,720.00		26,880.00			10,483,840.00	
肥东温氏畜牧有限公司	137,672,360.00		97,440.00			137,574,920.00	
金安温氏畜牧有限公司	10,941,640.00		45,780.00			10,895,860.00	
灵璧温氏畜牧有限公司	10,128,520.00	11,340.00				10,139,860.00	
寿县温氏畜牧有限公司	10,619,281.60		15,540.00			10,603,741.60	
埇桥温氏畜牧有限公司	10,840,000.00		23,520.00			10,816,480.00	
定襄温氏晶宝食品有限公司		80,000.00				80,000.00	
海南温氏禽畜有限公司	20,166,998.40		121,413.60			20,045,584.80	
云浮市南江温氏农牧有限公司	14,431,672.00		244,188.00			14,187,484.00	
梧州市温氏农牧有限公司	10,332,640.00		11,340.00			10,321,300.00	
琼海温氏禽畜有限公司	46,969,161.60		121,346.40			46,847,815.20	
佛山市三水温氏家禽有限公司	12,946,176.00		47,418.00			12,898,758.00	
新兴县车岗温氏家禽有限公司	130,762,214.49		132,300.00			130,629,914.49	
阳西温氏禽畜有限公司	28,354,422.40		205,329.60			28,149,092.80	
广东温氏集团财务有限公司	910,332,640.00	21,420.00				910,354,060.00	
北票温氏康宝肉类食品有限公司	500,000.00					500,000.00	
林西温氏农牧	10,233,100.00		15,750.00			10,217,350.00	

有限公司							
齐齐哈尔温氏粮食有限公司	1,574,560.00					1,574,560.00	
龙江温氏穗丰粮食有限公司	1,000,000.00					1,000,000.00	
义县温氏农牧有限公司	10,000,000.00					10,000,000.00	
内蒙古康健肉类食品有限公司	37,000,000.00					37,000,000.00	
开原温氏农牧有限公司		10,000,000.00				10,000,000.00	
凌海温氏农牧有限公司	10,690,648.00		32,172.00			10,658,476.00	
长子温氏畜牧有限公司	5,282,240.00	5,040.00				5,287,280.00	
定襄温氏畜牧有限公司	10,728,532.00		35,028.00			10,693,504.00	
丰顺温氏家禽有限公司	27,643,040.00		91,560.00			27,551,480.00	
揭阳市温氏畜牧有限公司	32,322,840.00		93,660.00			32,229,180.00	
将乐温氏家禽有限公司	10,848,400.00		65,940.00			10,782,460.00	
莆田温氏家禽有限公司	10,419,277.65		66,360.00			10,352,917.65	
平远温氏畜牧有限公司	9,628,520.00		3,780.00			9,624,740.00	
芮城温氏畜牧有限公司	5,894,398.40		62,193.60			5,832,204.80	
诏安温氏家禽有限公司		10,000,000.00				10,000,000.00	
漳州温氏农牧有限公司	15,819,792.00		326,508.00			15,493,284.00	
广东华农温氏畜牧股份有限公司	824,702,963.98		3,258,817.80			821,444,146.18	
安龙温氏畜牧有限公司	10,578,760.00		23,100.00			10,555,660.00	

北安温氏畜牧有限公司	10,703,920.00		46,200.00			10,657,720.00	
北票温氏农牧有限公司	178,708,960.00		43,680.00			178,665,280.00	
北票温氏育种有限公司	10,791,280.00		42,840.00			10,748,440.00	
广州市从化区温氏畜牧有限公司		10,000,000.00				10,000,000.00	
温氏(朝阳)农牧有限公司	167,740,024.00		284,676.00			167,455,348.00	
滁州华农畜牧有限公司	6,493,520.00		72,240.00			6,421,280.00	
东方温氏畜牧有限公司		10,103,780.00				10,103,780.00	
高州温氏畜牧有限公司		10,000,000.00				10,000,000.00	
佛山高明区温氏畜牧有限公司		8,600,000.00	8,600,000.00				
会泽温氏畜牧有限公司	10,637,056.00		38,304.00			10,598,752.00	
化州温氏畜牧有限公司		10,000,000.00				10,000,000.00	
建平温氏农牧有限公司	10,939,120.00		83,580.00			10,855,540.00	
建水温氏畜牧有限公司	10,672,000.00		40,488.00			10,631,512.00	
开远温氏畜牧有限公司	10,000,000.00					10,000,000.00	
蓝山温氏畜牧有限公司	10,574,560.00		30,240.00			10,544,320.00	
凌源温氏农牧有限公司	5,000,000.00					5,000,000.00	
弥勒温氏畜牧有限公司	10,374,472.00		18,900.00			10,355,572.00	
曲靖市马龙区温氏畜牧有限公司	10,741,720.00		39,900.00			10,701,820.00	

蒙自温氏畜牧有限公司	10,523,051.20		27,720.00			10,495,331.20	
清远温氏种猪科技有限公司	11,506,120.00		93,660.00			11,412,460.00	
师宗温氏畜牧有限公司	10,869,400.00		47,880.00			10,821,520.00	
宾阳温氏畜牧有限公司		10,010,080.00				10,010,080.00	
富川广东温氏畜牧有限公司	73,643,880.00		63,840.00			73,580,040.00	
桂林广东温氏家禽有限公司	22,971,380.00		112,560.00			22,858,820.00	
桂林温氏畜牧有限公司	10,601,728.80		109,460.40			10,492,268.40	
钟山温氏畜禽有限公司	11,805,160.00		119,280.00			11,685,880.00	
陆川县广东温氏畜禽有限公司	9,357,440.00		87,360.00			9,270,080.00	
南宁市广东温氏畜禽有限公司	17,805,427.20		310,716.00			17,494,711.20	
广西温氏畜牧有限公司	16,174,704.00		68,292.00			16,106,412.00	
旬邑温氏畜牧有限公司	10,859,320.00		42,840.00			10,816,480.00	
咸阳温氏畜牧有限公司	14,528,608.00		287,322.00			14,241,286.00	
广西玉林市广东温氏家禽有限公司	20,047,520.00		92,400.00			19,955,120.00	
永寿温氏畜牧有限公司	6,055,040.00		49,560.00			6,005,480.00	
永州冷水滩区温氏畜牧有限公司	10,112,728.00	27,384.00				10,140,112.00	
德州温氏畜牧有限公司	10,149,688.00	20,412.00				10,170,100.00	
吴桥温氏畜牧		10,000,000.00				10,000,000.00	

有限公司							
沧县温氏畜牧有限公司	15,092,416.00		272,916.00			14,819,500.00	
沧州温氏畜牧有限公司	11,085,280.00		57,120.00			11,028,160.00	
东光温氏畜牧有限公司	10,383,040.00		20,160.00			10,362,880.00	
河北温氏晶新食品有限公司	10,000,000.00					10,000,000.00	
乐陵温氏畜牧有限公司	10,135,240.00		4,452.00			10,130,788.00	
南皮温氏畜牧有限公司	6,346,856.00		84,084.00			6,262,772.00	
天津温氏畜牧有限公司	10,000,000.00					10,000,000.00	
无棣温氏畜牧有限公司	10,000,000.00					10,000,000.00	
献县温氏畜牧有限公司	45,852,600.00		71,148.00			45,781,452.00	
盐山温氏畜牧有限公司	11,563,643.20		101,992.80			11,461,650.40	
房县温氏畜牧有限公司		10,000,000.00				10,000,000.00	
汉川广东温氏家禽有限公司	15,547,180.00		121,317.00			15,425,863.00	
汉川温氏畜牧有限公司	11,611,960.00		88,620.00			11,523,340.00	
洪湖温氏畜牧有限公司	5,407,299.20		22,948.80			5,384,350.40	
监利温氏畜禽有限公司	19,839,052.00		130,431.00			19,708,621.00	
监利温氏畜牧有限公司	17,798,728.00		388,920.00			17,409,808.00	
松滋温氏畜牧有限公司	11,060,080.00		64,680.00			10,995,400.00	
通城温氏畜牧有限公司		10,000,000.00				10,000,000.00	
团风温氏畜牧有限公司	9,680,400.00	790,000.00	154,140.00			10,316,260.00	

武汉温氏畜禽有限公司	6,115,440.00		33,180.00			6,082,260.00	
孝昌温氏畜牧有限公司	11,425,984.00		67,704.00			11,358,280.00	
咸宁市贺胜温氏禽畜有限公司	7,001,440.00		66,780.00			6,934,660.00	
咸宁温氏畜牧有限公司	11,036,560.00		63,840.00			10,972,720.00	
禹城温氏畜牧有限公司	10,651,840.00		60,144.00			10,591,696.00	
灌南温氏食品有限公司	282,240.00	10,080,640.00				10,362,880.00	
黄骅市温氏食品有限公司		10,000,000.00				10,000,000.00	
广东温氏大华农生物科技有限公司	929,998,272.54		916,026,132.54			13,972,140.00	
灵宝温氏禽业有限公司	10,344,400.00	17,220.00				10,361,620.00	
新兴大华农禽蛋有限公司	28,525,161.17		28,014,861.17			510,300.00	
咸宁温氏佳丰食品有限公司	8,027,320.00		59,640.00			7,967,680.00	
佛山市正典生物技术有限公司	219,231,959.13		215,966,039.13			3,265,920.00	
肇庆大华农生物药品有限公司	357,783,181.32	618,934,842.30	482,160.00			976,235,863.62	
南宁温氏佳丰食品有限公司		500,000.00				500,000.00	
湖州南浔温氏佳味食品有限公司	11,534,680.00		112,770.00			11,421,910.00	
鹏福发展有限公司	322,271,523.36					322,271,523.36	
新兴县温氏荣康家禽有限公司	8,187,800.00		197,820.00			7,989,980.00	

司							
梧州温氏佳丰食品有限公司		6,000,000.00				6,000,000.00	
新兴县温氏佳丰食品有限公司	12,800,560.00		128,100.00			12,672,460.00	
广东温氏佳润食品有限公司	186,048,840.00		182,700.00			185,866,140.00	
郁南温氏佳丰食品有限公司		8,400,000.00				8,400,000.00	
宝应温氏畜牧有限公司		35,000,000.00				35,000,000.00	
浙江温氏华统牧业有限公司	51,000,000.00	153,000,000.00				204,000,000.00	
江苏淮阴温氏畜牧有限公司	11,086,960.00		58,800.00			11,028,160.00	
江苏淮州温氏畜牧有限公司	10,687,120.00		33,180.00			10,653,940.00	
淮安温氏晶诚食品有限公司		10,028,980.00				10,028,980.00	
南通温氏畜牧有限公司		5,000,000.00				5,000,000.00	
启东温氏畜牧有限公司		5,000,000.00				5,000,000.00	
响水温氏畜牧有限公司	11,826,160.00		110,040.00			11,716,120.00	
广州温氏佳味食品有限公司		500,000.00				500,000.00	
大余温氏畜牧有限公司	11,787,520.00		105,420.00			11,682,100.00	
赣州温氏晶鸿食品有限公司	30,240.00	50,022,680.00				50,052,920.00	
会昌温氏畜牧有限公司		8,524,104.00				8,524,104.00	
吉安县温氏畜牧有限公司	11,275,960.00		70,140.00			11,205,820.00	
龙南温氏畜牧有限公司	10,790,608.00		48,972.00			10,741,636.00	
龙岩永定温氏		10,000,000.00				10,000,000.00	

畜牧有限公司							
永丰温氏畜牧有限公司	11,021,440.00		53,760.00			10,967,680.00	
余干县温氏畜牧有限公司		10,000,000.00				10,000,000.00	
铅山县温氏畜牧有限公司	5,639,240.00		178,080.00			5,461,160.00	
新兴县佳裕贸易有限公司	11,467,880.00		10,080.00			11,457,800.00	
敖汉温氏农牧有限公司	10,378,000.00		18,900.00			10,359,100.00	
茌平温氏畜牧有限公司	10,299,880.00		8,820.00			10,291,060.00	
东阿温氏畜牧有限公司		90,000.00				90,000.00	
冠县温氏畜牧有限公司	10,160,440.00	23,520.00				10,183,960.00	
公主岭温氏农牧有限公司	10,741,888.00		84,344.40			10,657,543.60	
莱芜温氏畜牧有限公司	10,471,408.00		28,392.00			10,443,016.00	
宁阳温氏畜牧有限公司	15,826,240.00		371,700.00			15,454,540.00	
赤峰市松山区温氏农牧有限公司	10,629,580.00		27,930.00			10,601,650.00	
新泰温氏畜牧有限公司	10,403,200.00		28,980.00			10,374,220.00	
伊通温氏农牧有限公司	10,052,718.40	37,018.80				10,089,737.20	
邹城温氏畜牧有限公司	6,395,120.00	3,646,460.00				10,041,580.00	
莘县温氏畜牧有限公司	10,354,480.00		10,500.00			10,343,980.00	
武冈温氏家禽有限公司	60,480.00	10,015,120.00				10,075,600.00	
博罗县温氏畜牧有限公司	11,401,200.00		82,320.00			11,318,880.00	
新兴县温氏食	18,389,715.00		220,500.00			18,169,215.00	

品联营有限公司							
河源市温氏禽畜有限公司	18,755,539.20		142,396.80			18,613,142.40	
吉安温氏禽畜有限公司	13,909,600.00		58,800.00			13,850,800.00	
进贤温氏禽畜有限公司	11,572,000.00		78,960.00			11,493,040.00	
信丰温氏畜牧有限公司	16,188,080.00		371,700.00			15,816,380.00	
安仁温氏畜牧有限公司	11,787,520.00		94,080.00			11,693,440.00	
苍梧温氏家禽有限公司	80,640.00	10,021,420.00				10,102,060.00	
湘阴温氏畜牧有限公司	11,046,640.00		72,912.00			10,973,728.00	
梧州市龙圩区温氏家禽有限公司	90,720.00	10,022,050.00	10,000,000.00			112,770.00	
耒阳温氏禽畜有限公司	10,550,240.00		119,280.00			10,430,960.00	
宁乡广东温氏禽畜有限公司	42,614,912.00		439,068.00			42,175,844.00	
郁南县平台温氏家禽有限公司		10,000,000.00				10,000,000.00	
新兴县荣安温氏家禽有限公司	17,008,011.68		96,180.00			16,911,831.68	
永州温氏畜牧有限公司	5,500,640.00		45,528.00			5,455,112.00	
忻州温氏畜牧有限公司		9,583,000.00				9,583,000.00	
广东温氏心厨优品电子商务有限公司		5,000,000.00				5,000,000.00	
新兴县稔村温氏家禽有限公司	125,913,009.77		152,040.00			125,760,969.77	

滁州温氏畜牧有限公司	13,782,940.00		216,510.00			13,566,430.00	
崇左温氏畜牧有限公司	10,050,400.00	12,600.00				10,063,000.00	
佛山市高明区温氏家禽有限公司	22,215,080.00		142,380.00			22,072,700.00	
合肥温氏畜牧有限公司	19,064,272.00		498,288.00			18,565,984.00	
万安温氏畜牧有限公司	2,000,000.00	13,960.80				2,013,960.80	
开平市温氏畜牧有限公司	10,580,819.20		162,136.80			10,418,682.40	
开平市温氏禽业有限公司	10,534,240.00	42,000,000.00	23,940.00			52,510,300.00	
南陵温氏养猪有限公司	11,450,680.00		78,540.00			11,372,140.00	
祁东温氏畜牧有限公司	10,045,360.00	15,120.00				10,060,480.00	
芜湖温氏畜牧有限公司	11,928,304.00		107,856.00			11,820,448.00	
阳江市阳东温氏畜牧有限公司	9,533,272.00		152,628.00			9,380,644.00	
英德温氏禽业有限公司	10,498,960.00		22,680.00			10,476,280.00	
广东温氏乳业 有限公司	600,560,128.00	26,705,000.00	49,269,892.00			577,995,236.00	
四会温氏家禽有限公司	11,819,440.00		124,866.00			11,694,574.00	
肇庆市高要温氏畜牧有限公司	5,000,000.00					5,000,000.00	
朝阳南牧机械设备有限公司	3,882,000.00		42,840.00			3,839,160.00	
南充南牧机械设备有限公司	3,574,560.00		34,020.00			3,540,540.00	
青岛南牧机械设备有限公司	3,949,200.00		40,740.00			3,908,460.00	

芜湖南牧机械 设备有限公司	3,571,200.00		57,120.00			3,514,080.00	
广东南牧机械 设备有限公司	105,434,480.0 0		224,700.00			105,209,780.00	
泗水温氏畜牧 有限公司	6,540,320.00	2,515,120.00				9,055,440.00	
运城温氏晶志 食品有限公司	12,489,700.00	30,240.00				12,519,940.00	
万荣温氏畜牧 有限公司	10,540,960.00		27,300.00			10,513,660.00	
阳城温氏畜牧 有限公司	10,744,038.40		40,353.60			10,703,684.80	
垣曲温氏畜牧 有限公司	10,546,000.00		23,940.00			10,522,060.00	
太仓广东温氏 家禽有限公司	97,896,591.20		331,144.80			97,565,446.40	
滨海温氏畜牧 有限公司	11,805,160.00		143,220.00			11,661,940.00	
高密温氏家禽 有限公司	10,414,960.00		10,414,960.00				
灌云温氏家禽 有限公司	10,000,000.00					10,000,000.00	
淮安温氏畜牧 有限公司	19,305,100.00		552,510.00			18,752,590.00	
黄骅市温氏畜 牧有限公司	10,000,000.00					10,000,000.00	
湖州广东温氏 畜牧有限公司	10,000,000.00					10,000,000.00	
盐城温氏佳和 食品有限公司	38,711,840.00		127,680.00			38,584,160.00	
江山温氏畜牧 有限公司	11,596,000.00		95,340.00			11,500,660.00	
连云港温氏畜 牧有限公司	12,982,840.00		140,280.00			12,842,560.00	
南通温氏家禽 有限公司	11,753,080.00		89,880.00			11,663,200.00	
湖州南浔温氏 畜牧有限公司	17,611,408.00		368,550.00			17,242,858.00	

衢州温氏畜牧有限公司	12,170,560.00		126,210.00			12,044,350.00	
宿迁温氏畜牧有限公司	11,891,680.00		122,640.00			11,769,040.00	
泰安温氏畜牧有限公司	11,445,640.00		65,940.00			11,379,700.00	
徐州温氏畜牧有限公司	12,457,000.00		147,420.00			12,309,580.00	
盐城温氏畜牧有限公司	103,362,940.00		244,692.00			103,118,248.00	
镇江温氏畜牧有限公司	11,514,100.00		96,600.00			11,417,500.00	
广东温氏投资有限公司	503,389,400.00		304,920.00			503,084,480.00	
广东筠源投资合伙企业(有限合伙)	80,000.00					80,000.00	
新兴县石头冲裕林林业专业合作社	3,000,000.00					3,000,000.00	
广东精捷检验检测有限公司	10,893,760.00		47,040.00			10,846,720.00	
生物源生物技术(深圳)股份有限公司	53,625,000.00					53,625,000.00	
广东温氏饲料有限公司	42,417,720.00		779,520.00			41,638,200.00	
新兴县佳通水运有限公司	2,000,000.00					2,000,000.00	
广东温氏信息科技有限公司	10,000,000.00					10,000,000.00	
新兴县国研科技有限公司	1,191,520.00		10,080.00			1,181,440.00	
广东温氏食品营销有限公司	98,771,600.00	5,000,000.00	596,400.00			103,175,200.00	
玉屏温氏晶宝食品有限公司		10,000,000.00				10,000,000.00	
温氏(深圳)股权投资管理有	879,626,800.00	120,678,120.00				1,000,304,920.00	

限公司							
新兴县新大地禽畜有限公司	6,194,235.20		87,603.60			6,106,631.60	
安岳温氏畜牧有限公司	10,628,353.60		28,114.80			10,600,238.80	
重庆广东温氏家禽有限公司	18,402,659.20		129,376.80			18,273,282.40	
中江仓山温氏畜牧有限公司	12,593,080.00		176,400.00			12,416,680.00	
重庆长寿温氏畜牧有限公司	10,805,560.00		47,292.00			10,758,268.00	
德阳广东温氏家禽有限公司	20,529,552.00		307,608.00			20,221,944.00	
重庆丰都温氏畜牧有限公司	1,000,000.00	9,000,000.00				10,000,000.00	
南充市高坪温氏畜牧有限公司	10,638,400.00		33,600.00			10,604,800.00	
珙县温氏畜牧有限公司	10,534,240.00		16,380.00			10,517,860.00	
合江温氏晶宝食品有限公司		10,000,000.00				10,000,000.00	
弥勒温氏家禽有限公司	10,191,520.00	30,240.00				10,221,760.00	
眉山温氏畜牧有限公司	11,575,840.00		107,940.00			11,467,900.00	
平昌温氏畜牧有限公司	11,438,752.00		90,804.00			11,347,948.00	
渠县温氏畜牧有限公司	5,000,000.00	25,200.00				5,025,200.00	
清镇温氏畜牧有限公司	11,197,840.00		75,180.00			11,122,660.00	
荣县温氏畜牧有限公司		9,405,120.00				9,405,120.00	
石林温氏畜牧有限公司	11,718,640.00		113,400.00			11,605,240.00	
潼南温氏畜牧有限公司	12,060,116.80		146,227.20			11,913,889.60	
仪陇温氏畜牧	17,507,752.00		366,828.00			17,140,924.00	

有限公司							
营山温氏畜牧有限公司	10,496,104.00		20,580.00			10,475,524.00	
巴中温氏畜牧有限公司	10,383,040.00		20,160.00			10,362,880.00	
苍溪温氏畜牧有限公司	10,737,016.00		37,665.60			10,699,350.40	
合江温氏畜牧有限公司	10,329,616.00		4,914.00			10,324,702.00	
中江温氏畜牧有限公司	11,834,896.00		114,744.00			11,720,152.00	
犍为温氏畜牧有限公司		9,130,000.00				9,130,000.00	
纳溪温氏畜牧有限公司	10,785,232.00		8,064.00			10,777,168.00	
重庆荣昌温氏畜牧有限公司	300,000.00	2,235,200.00				2,535,200.00	
重庆石柱温氏畜牧有限公司		2,715,000.00				2,715,000.00	
安顺温氏畜牧有限公司	10,350,280.00		6,300.00			10,343,980.00	
德江温氏畜牧有限公司		600,000.00				600,000.00	
福泉温氏畜牧有限公司	10,955,080.00		25,200.00			10,929,880.00	
遵义温氏晶黔食品有限公司		10,000,000.00				10,000,000.00	
靖州温氏畜牧有限公司	5,893,760.00		47,040.00			5,846,720.00	
麻江温氏农牧有限公司	11,058,400.00		55,440.00			11,002,960.00	
黎平温氏畜牧有限公司	10,254,520.00		16,380.00			10,238,140.00	
凯里温氏农牧有限公司	5,191,520.00		10,080.00			5,181,440.00	
水城温氏畜牧有限公司	10,409,920.00		107,520.00			10,302,400.00	
六盘水市钟山区温氏畜牧有		680,000.00				680,000.00	

限公司							
思南温氏畜牧有限公司	10,702,240.00		62,160.00			10,640,080.00	
石阡温氏畜牧有限公司		2,000,000.00				2,000,000.00	
铜仁市万山区温氏畜牧有限公司	5,000,000.00					5,000,000.00	
祥云温氏畜牧有限公司	10,987,840.00		73,080.00			10,914,760.00	
印江温氏畜牧有限公司		4,310,000.00				4,310,000.00	
玉屏温氏畜牧有限公司	14,987,080.00		259,560.00			14,727,520.00	
余庆温氏畜牧有限公司	11,291,920.00		70,980.00			11,220,940.00	
遵义温氏畜牧有限公司	10,633,360.00		28,560.00			10,604,800.00	
曲靖市沾益区温氏畜牧有限公司	8,646,440.00		165,060.00			8,481,380.00	
东安温氏畜牧有限公司	10,455,280.00		7,224.00			10,448,056.00	
郁南广东温氏家禽有限公司	20,929,440.00		183,540.00			20,745,900.00	
道县温氏畜牧有限公司	11,230,180.00		70,728.00			11,159,452.00	
贵港温氏畜牧有限公司		1,470,000.00				1,470,000.00	
怀集广东温氏畜禽有限公司	49,641,216.00		82,504.80			49,558,711.20	
贺州广东温氏畜禽有限公司	17,387,568.00		392,112.00			16,995,456.00	
崇左江城温氏畜牧有限公司		10,000,000.00				10,000,000.00	
江华温氏畜牧有限公司	11,788,108.00		107,142.00			11,680,966.00	
江永温氏畜牧有限公司	11,707,720.00		130,200.00			11,577,520.00	

江永温氏晶鲜食品有限公司	10,000,000.00	3,780.00				10,003,780.00	
崇左江洲温氏畜牧有限公司		10,003,780.00				10,003,780.00	
宁城温氏农牧有限公司	11,568,280.00		111,720.00			11,456,560.00	
宁明温氏畜牧有限公司		4,000,000.00				4,000,000.00	
宁远温氏畜牧有限公司	10,542,976.00		26,628.00			10,516,348.00	
祁阳温氏畜牧有限公司	10,847,963.20		55,372.80			10,792,590.40	
罗定广东温氏畜牧有限公司	11,506,120.00		84,840.00			11,421,280.00	
新田温氏畜牧有限公司	144,344,284.00	3,532,000.00	54,516.00			147,821,768.00	
赤峰元宝山区温氏农牧有限公司	10,878,640.00		55,860.00			10,822,780.00	
云南温氏晶华食品有限公司	5,156,000.00	3,190,080.00				8,346,080.00	
广东温氏南方家禽育种有限公司	82,445,557.21		1,150,216.20			81,295,341.01	
开平温氏农牧有限公司	7,800,996.80		150,108.00			7,650,888.80	
眉山温氏家禽育种有限公司	8,997,816.55		80,220.00			8,917,596.55	
南京温氏家禽育种有限公司	11,969,000.00		50,148.00			11,918,852.00	
南京温氏畜禽有限公司	10,292,320.00		20,160.00			10,272,160.00	
咸宁温氏家禽育种有限公司	11,054,368.00		74,844.00			10,979,524.00	
云浮市云城温氏畜牧有限公司	16,386,704.00		145,803.00			16,240,901.00	
阳山温氏家禽育种有限公司	2,192,696.00	14,322.00				2,207,018.00	

常山温氏畜牧有限公司	10,750,120.00		33,180.00			10,716,940.00	
嵊州温氏畜牧有限公司	11,429,680.00		80,220.00			11,349,460.00	
望江温氏畜牧有限公司	11,249,080.00		59,640.00			11,189,440.00	
无为温氏家禽有限公司	10,000,000.00	22,680.00				10,022,680.00	
中山温氏晶宝食品有限公司	118,000,000.00					118,000,000.00	
广东温氏种猪科技有限公司	21,268,432.00		615,720.00			20,652,712.00	
重庆温氏种猪科技有限公司		1,500,000.00				1,500,000.00	
保定国农温氏种猪育种股份有限公司	35,281,600.00					35,281,600.00	
贵州温氏种猪科技有限公司	10,656,880.00		54,600.00			10,602,280.00	
洪湖温氏种猪科技有限公司	11,272,331.20		88,384.80			11,183,946.40	
宁远温氏种猪科技有限公司	10,204,120.00		11,340.00			10,192,780.00	
曲靖温氏种猪科技有限公司	10,196,560.00	17,640.00				10,214,200.00	
山东温氏种猪科技有限公司	10,485,520.00		24,360.00			10,461,160.00	
咸阳温氏种猪科技有限公司	10,924,000.00		39,480.00			10,884,520.00	
广东温氏佳味食品有限公司	1,819,440.00		206,850.00			1,612,590.00	
监利温氏晶宝食品有限公司		25,200.00				25,200.00	
广东大渔生物有限公司	10,010,569.46		10,010,569.46				
贺州温氏乳业有限公司	5,000,000.00		5,000,000.00				
肇庆市鼎湖温氏乳业有限公司	1,763,160.00		41,160.00			1,722,000.00	

司							
江华温氏乳业 有限公司	100,800.00	4,788.00				105,588.00	
连州温氏乳业 有限公司	115,920.00		2,520.00			113,400.00	
钟山温氏乳业 有限公司	364,728.00		42,420.00			322,308.00	
肇庆市鼎湖温 氏畜牧有限公 司	1,369,872.00		191,100.00			1,178,772.00	
阳春市温氏畜 牧有限公司	1,127,347.20	236,922.00				1,364,269.20	
韶关霞兴温氏 畜牧有限公司	616,560.00		616,560.00				
南雄市温氏生 态养殖有限公 司	967,680.00		122,640.00			845,040.00	
韶关市曲江区 温氏畜牧有限 公司	996,408.00		144,349.80			852,058.20	
广东东成种猪 科技有限公司	90,720.00		9,240.00			81,480.00	
河源温氏晶宝 食品有限公司	2,293,200.00		34,020.00			2,259,180.00	
连州温氏畜牧 有限公司		28,980.00				28,980.00	
英德温氏鸽业 有限公司		3,780.00				3,780.00	
英德温氏畜牧 有限公司		28,602.00				28,602.00	
长兴温氏华统 畜牧有限公司		68,040.00				68,040.00	
兴化温氏华统 畜牧有限公司		55,440.00				55,440.00	
合计	10,254,603,95 4.91	1,420,423,465. 90	1,281,917,121. 50			10,393,110,299 .31	

(2) 对联营、合营企业投资

单位：元

投资单位	期初余额(账面价值)	本期增减变动								期末余额(账面价值)	减值准备期末余额	
		追加投资	减少投资	权益法下确认的投资损益	其他综合收益调整	其他权益变动	宣告发放现金股利或利润	计提减值准备	其他			
一、合营企业												
二、联营企业												
广东新牧网络科技有限公司	2,762,945.18			411,639.32							3,174,584.50	
新兴县合源小额贷款有限公司	41,861,495.25			-19,143,441.94			1,039,898.05				21,678,155.26	
广州无两生物科技有限公司	7,872,579.52			-446,049.38							7,426,530.14	
广东欣农互联科技有限公司	12,290,518.17			681,265.16							12,971,783.33	
云浮市云安温氏生态养殖有限公司				-104,070.16					1,000,000.00		895,929.84	
小计	64,787,538.12			-18,600,657.00			1,039,898.05		1,000,000.00		46,146,983.07	
合计	64,787,538.12			-18,600,657.00			1,039,898.05		1,000,000.00		46,146,983.07	

(3) 其他说明

2020年11月公司将云浮市云安温氏生态养殖有限公司90%的股份转让给唐人神集团股份有限公司，股权比例由100%转为10%，丧失控制权，根据转让协议判断具有重大影响，本期转入长期股权投资权益法核算。

4、营业收入和营业成本

单位：元

项目	本期发生额		上期发生额	
	收入	成本	收入	成本

主营业务	1,357,159,817.47	1,343,857,438.48	1,596,913,852.80	1,332,511,465.71
其他业务	6,983,534.13	2,388,380.44	6,912,932.81	1,906,857.54
合计	1,364,143,351.60	1,346,245,818.92	1,603,826,785.61	1,334,418,323.25

收入相关信息：

单位：元

合同分类	分部 1	合计
商品类型		
其中：		
肉鸡类	891,013,332.31	891,013,332.31
其他	473,130,019.29	473,130,019.29
按经营地区分类		
其中：		
华南区域	1,364,143,351.60	1,364,143,351.60
按商品转让的时间分类		
其中：		
在某一时点确认	1,359,217,922.13	1,359,217,922.13
在某一时段确认	4,925,429.47	4,925,429.47
合计	1,364,143,351.60	1,364,143,351.60

与履约义务相关的信息：

无

与分摊至剩余履约义务的交易价格相关的信息：

无

其他说明：

无

5、投资收益

单位：元

项目	本期发生额	上期发生额
成本法核算的长期股权投资收益	12,833,269,072.53	5,947,465,886.71
权益法核算的长期股权投资收益	-18,600,657.00	-282,890.14
处置长期股权投资产生的投资收益	-8,244,922.20	-73,270,873.87
交易性金融资产在持有期间的投资收益	69,552,933.06	33,385,204.94
处置交易性金融资产取得的投资收益	-46,360,398.07	5,057,781.60
合计	12,829,616,028.32	5,912,355,109.24

6、其他

无

十八、补充资料

1、当期非经常性损益明细表

适用 不适用

单位：元

项目	金额	说明
非流动资产处置损益	10,072,539.74	
计入当期损益的政府补助（与企业业务密切相关，按照国家统一标准定额或定量享受的政府补助除外）	273,002,909.35	
除同公司正常经营业务相关的有效套期保值业务外，持有交易性金融资产、衍生金融资产、交易性金融负债、衍生金融负债产生的公允价值变动损益，以及处置交易性金融资产、衍生金融资产、交易性金融负债、衍生金融负债和其他债权投资取得的投资收益	1,626,751,111.19	
除上述各项之外的其他营业外收入和支出	-452,765,279.49	
减：所得税影响额	405,611,813.78	
少数股东权益影响额	7,046,686.02	
合计	1,044,402,780.99	--

对公司根据《公开发行证券的公司信息披露解释性公告第 1 号——非经常性损益》定义界定的非经常性损益项目，以及把《公开发行证券的公司信息披露解释性公告第 1 号——非经常性损益》中列举的非经常性损益项目界定为经常性损益的项目，应说明原因。

适用 不适用

2、净资产收益率及每股收益

报告期利润	加权平均净资产收益率	每股收益	
		基本每股收益（元/股）	稀释每股收益（元/股）
归属于公司普通股股东的净利润	16.70%	1.1752	1.1746
扣除非经常性损益后归属于公司普通股股东的净利润	14.35%	1.0095	1.0094

3、境内外会计准则下会计数据差异

(1) 同时按照国际会计准则与按中国会计准则披露的财务报告中净利润和净资产差异情况

适用 不适用

(2) 同时按照境外会计准则与按中国会计准则披露的财务报告中净利润和净资产差异情况

适用 不适用

(3) 境内外会计准则下会计数据差异原因说明，对已经境外审计机构审计的数据进行差异调节的，应注明该境外机构的名称

无

4、其他

无

第十三节 备查文件目录

- 一、载有公司法定代表人、主管会计工作的公司负责人、公司会计机构负责人（会计主管人员）签名并盖章的财务报表。
- 二、载有会计师事务所盖章、注册会计师签名并盖章的审计报告原件。
- 三、报告期内在中国证监会指定网站上公开披露过的所有公司文件的正本及公告的原稿。
- 四、经公司法定代表人签名的 2020 年年度报告文本原件。
- 五、其他相关资料。

以上备查文件的备置地点：公司证券事务部

温氏食品集团股份有限公司

法定代表人：温志芬

2021年 4 月 21 日